

Migliorare la situazione abitativa nei centri di accoglienza

Creata da Save the Children Svizzera
e IKEA Svizzera

Lista per
cambiamenti
semplici
ed efficaci

In collaborazione con



Save the Children

Le persone rifugiate arrivano in Svizzera con esperienze molto diverse; molte di loro hanno subito violenza, vissuto situazioni di insicurezza o sono dovute fuggire dal proprio paese. Dopo l'arrivo hanno bisogno di protezione, orientamento e dell'opportunità di organizzare di nuovo la loro vita quotidiana. Questo vale in modo particolare per i bambini, che hanno bisogno di un luogo sicuro dove giocare, scoprire e riposare.

Save the Children e IKEA hanno un obiettivo comune: migliorare in modo duraturo la situazione abitativa di bambini e famiglie nei centri d'accoglienza. Abitare significa più che avere un tetto sopra la testa: vuol dire trovare protezione e privacy, avere uno spazio per riposare, strutturare e organizzare la propria vita quotidiana.

Questa lista aiuta i centri d'accoglienza a migliorare la situazione abitativa con cambiamenti semplici. Save the Children mette a disposizione le proprie competenze sui diritti dell'infanzia, sui bisogni di bambini e famiglie e sulle sfide nei centri d'accoglienza. IKEA, sulla base della propria esperienza, offre supporto nella progettazione e nell'arredamento di spazi adeguati per i diversi bisogni.

Cosa offre questa lista

- Idee concrete per migliorare gli spazi con misure semplici e a basso costo
- Suggerimenti per un uso sostenibile di mobili, materiali e arredi

Come usarla

- Non è necessario fare tutto in una volta
- Per ogni area scegli una o due idee che si adattano al tuo budget e agli spazi disponibili
- Anche piccoli cambiamenti possono avere un grande effetto

Sostenibilità

Gli spazi comuni nei centri per richiedenti l'asilo vengono usati da molte persone e l'arredamento si danneggia velocemente. Con una scelta attenta di mobili e materiali robusti, regole chiare di utilizzo e responsabilità definite per pulizia e manutenzione, possono durare più a lungo.

Se possibile, usa risorse già esistenti, per esempio donazioni, mercatini dell'usato o mobili di seconda mano. Controlla comunque sempre qualità, sicurezza e idoneità.

Requisiti per arredamento e materiali

Assicurati che arredamento e materiali rispettino questi criteri:

- ① **Flessibili e adattabili:** i mobili devono essere facili da spostare e adattare a bisogni diversi.
- ② **Robusti e durevoli:** usa materiali resistenti (per esempio metallo o legno trattato) adatti ad un utilizzo frequente e prolungato.
- ③ **Stabili e sicuri:** i mobili devono essere stabili, montati correttamente e fissati alla parete quando necessario, per evitare incidenti. Rispetta le norme antincendio.
- ④ **Facili da pulire:** usa materiali facili da pulire e mantenere, soprattutto negli spazi condivisi (per esempio rivestimenti lavabili).

Dormire in camere condivise

Il sonno e il riposo sono importanti per la salute. Nelle camere condivise puoi creare più individualità e privacy con tessuti, lampade e spazi contenitori chiudibili.

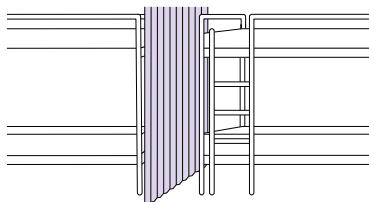
Bisogno

Adattamento

Idee di arredamento

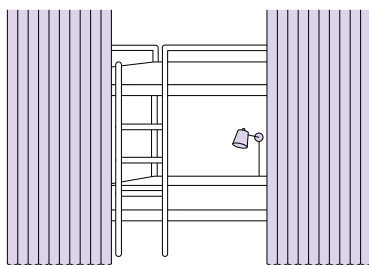
Privacy

Usa semplici separatori per creare piccoli spazi privati intorno ai letti, per esempio tende, pannelli divisorii o pannelli acustici.



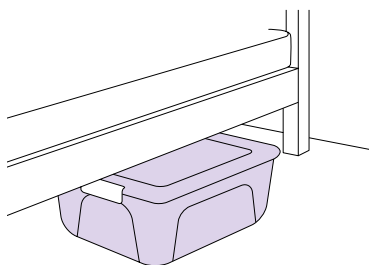
Controllo individuale della luce

Metti una lampada da lettura vicino al letto e prevedi una soluzione per oscurare la zona notte. Così i/le residenti possono decidere da sole quando vogliono luce e quando invece vogliono dormire.



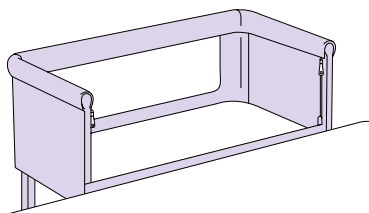
Spazio sufficiente per gli oggetti personali

Crea abbastanza spazio per riporre gli oggetti personali. Le soluzioni per riporre gli oggetti devono essere robuste, facili da trasportare e semplici da pulire, per esempio scatole, piccoli armadi o madie.



Bisogni specifici dei neonati

Metti a disposizione un posto sicuro per dormire per i neonati, per esempio un lettino fianco letto o un lettino per bambini. Metti ciò che serve a madre e bambino, per esempio un cuscino per l'allattamento.



Soggiorno e spazi comuni

Gli spazi comuni devono avere posto per attività condivise e incontri, ma per momenti di privacy e riposo. Spazi ben progettati possono aiutare a ridurre lo stress e migliorare il benessere. Organizza gli spazi in modo che possano essere usati per bisogni diversi, per esempio con separatori o orari fissi per gruppi diversi.

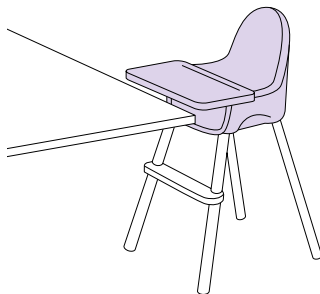
Bisogno

Adattamento

Idee di arredamento

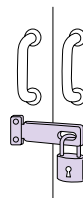
Atmosfera piacevole durante i pasti

Crea un'atmosfera piacevole per i pasti, per esempio con piccoli gruppi di tavoli o separatori tra i tavoli. Chiedi ai genitori di cosa hanno bisogno i bambini per sentirsi meglio nella sala da pranzo, per esempio seggioloni, un'area separata per bambini o stoviglie adatte ai bambini.




Spazio sufficiente per riporre gli oggetti negli spazi comuni

Metti a disposizione armadi chiudibili, scaffali o scatole trasportabili per oggetti personali e materiali condivisi.




Luoghi per incontri e attività comuni

Crea spazi dove le persone possano incontrarsi, parlare e passare del tempo insieme. Tieni in considerazione i diversi bisogni e interessi.



Spazi tranquilli per il riposo e la concentrazione

Allestisci zone tranquille per riposare, leggere, studiare o pregare. Assicurati che i bambini possano studiare e fare i compiti senza essere disturbati.



Stanze o angoli gioco per bambini

Il gioco è importante per il benessere e lo sviluppo dei bambini. I bambini hanno bisogno di luoghi dove possano giocare in sicurezza, muoversi e rilassarsi. Crea aree gioco ben visibili e sicure all'interno e all'esterno, per esempio un angolo gioco, una stanza gioco o un piccolo parco giochi.

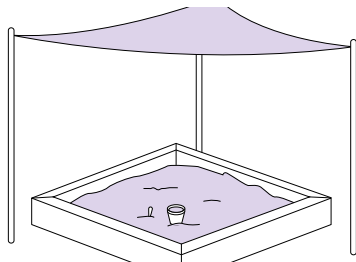
Bisogno

Adattamento

Idee di arredamento


Giocare all'aperto

Allestisci spazi esterni sicuri per i bambini. Metti a disposizione giochi adatti a età diverse. Pensa anche ai bisogni dei bambini piccoli, per esempio protezione dal sole e posti a sedere per genitori e persone di riferimento.



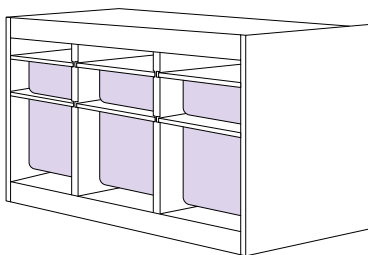
Giocare all'interno

Crea un angolo bambini o una stanza per bambini ben visibile e accogliente. Considera i diversi bisogni: i bambini devono potersi muovere, giocare e riposare. Rendi possibile giocare sul pavimento e anche disegnare e fare lavoretti al tavolo. Scegli mobili robusti e facili da pulire. Pensa a posti a sedere per genitori e tutori.



Accesso autonomo e sicuro ai giochi

Metti giochi robusti, non pericolosi e ad altezza dei bambini, così possono giocare e riordinare da soli. Conserva oggetti pericolosi o delicati in armadi chiudibili o fuori dalla portata dei bambini piccoli.



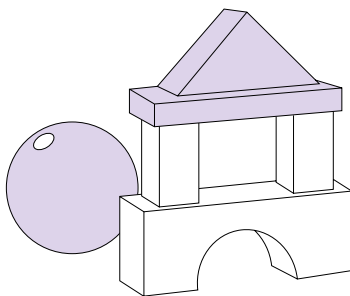
Bisogno

Giochi adeguati all'età

Adattamento

Metti a disposizione giochi robusti per età diverse, per esempio blocchi di legno, palloni morbidi, pennarelli e carta, una cucina giocattolo o un tappeto per bambini. Scegli materiali che stimolano diverse capacità (movimento, creatività, motricità fine, fantasia).

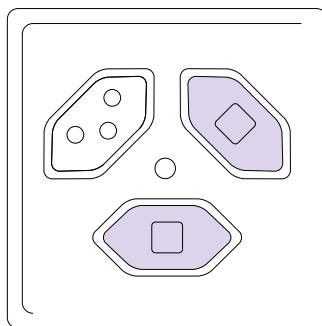
Idee di arredamento



Sicurezza

Garantisci condizioni sicure nell'alloggio. Verifica che le prese elettriche siano protette con dispositivi di sicurezza per bambini e che i cavi siano fissati in modo sicuro. Metti in sicurezza finestre, balconi e scale. Fissa i mobili per evitare che cadano.

Conserva forbici, colla e piccoli pezzi in scatole separate fuori dalla portata dei bambini piccoli.



Aree sanitarie

Per molte persone la cura del corpo e l'igiene sono qualcosa di molto personale. Bagni e servizi igienici devono quindi offrire sicurezza e privacy e devono essere adatti ai bisogni e alle abitudini delle famiglie.

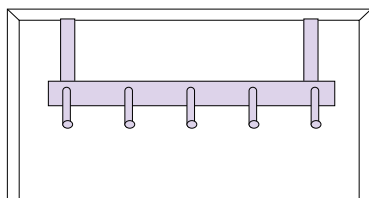
Bisogno

Privacy e spazio sufficiente in bagno e WC

Adattamento

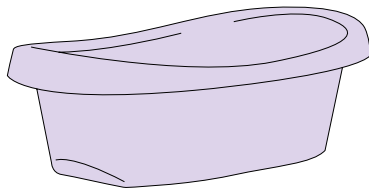
Assicurati che ci sia abbastanza privacy, superfici d'appoggio e ganci nei servizi igienici.

Idee di arredamento



Bisogni specifici di neonati e bambini piccoli

Rendi bagno e WC adatti ai bambini. Metti a disposizione attrezzature adatte, per esempio un fasciatoio, un vasino per i più piccoli, uno sgabello o una vaschetta per il bagnetto.



Hai bisogno di supporto?

Per domande su spazi e arredamento:

Team di consulenza IKEA
ikea.business.ch@ikea.com
056 580 0160

Per domande su protezione dell'infanzia e alloggi a misura di bambino:

Save the Children
info@savethechildren.ch
044 267 74 70

