

# VIDGA

## Sistema a sospensione per tende e pannelli

### DESIGN

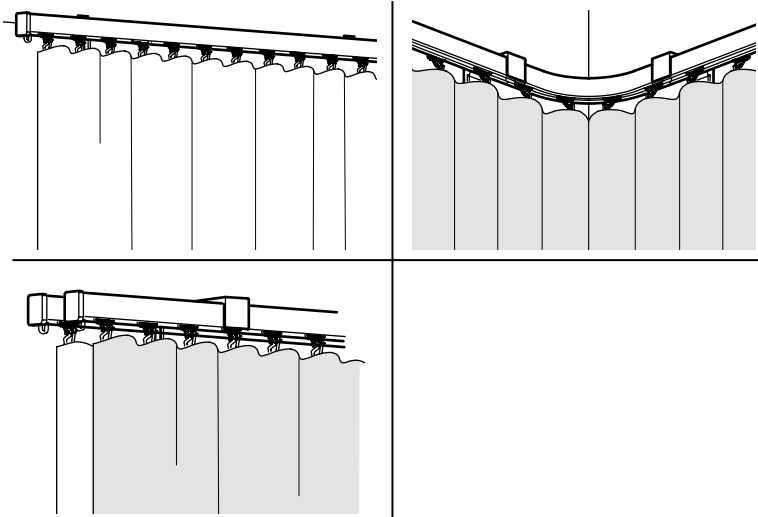
David Wahl

### BUONO A SAPERSI

Prendi le misure esatte della tua finestra prima di progettare la sospensione. Segui i consigli contenuti in questa guida all'acquisto.

### CARATTERISTICHE

«Ruota e fai clic» e niente più viti.  
Alluminio: stabile, resistente e leggero.



### Può essere montato ovunque

Il sistema a sospensione per tende e pannelli VIDGA ti offre numerose possibilità per fissare le tue tende. Appendile ad esempio davanti alle finestre e alle nicchie, oppure utilizzale come divisori di ambiente, ante scorrevoli o intorno al letto. Appendendo le tende a più strati, puoi abbinarle non solo per colori, modelli e materiali secondo le tue preferenze, ma puoi anche attutire i rumori e regolare meglio la luce esterna e il calore nella stanza. Puoi collegare più binari per formarne uno unico oppure accorciarli alla lunghezza desiderata con una sega per metalli. Avvalendoti degli accessori da parete o soffitto VIDGA, monta il binario sulla parete o sul soffitto oppure usa gli elementi angolari VIDGA per fissare i binari negli angoli.

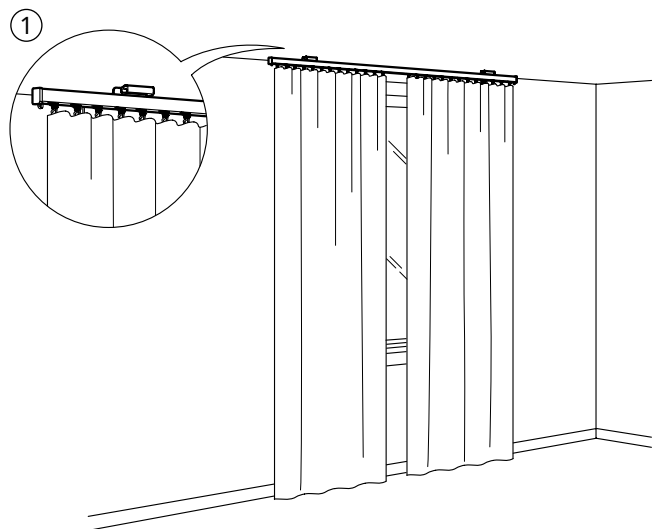


# COMBINAZIONI

Con pochi elementi, creiamo soluzioni per molte persone – è questa l'idea alla base di VIDGA. Nelle pagine seguenti, trovi svariati esempi da cui trarre

ispirazione per trasformare le finestre dei tuoi sogni in realtà.

## UNO STRATO



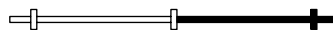
**1.** Un binario singolo VIDGA di cm 140, montato al soffitto. Le tende vengono fissate con i pattini e i ganci VIDGA.

### Elenco degli acquisti

VIDGA binario singolo per tenda. Cm 140.  
Con accessori di fissaggio al soffitto.

Bianco	204.929.16	1 pz.
VIDGA pattino e gancio. Bianco. 24 pz.	204.830.02	1 conf.

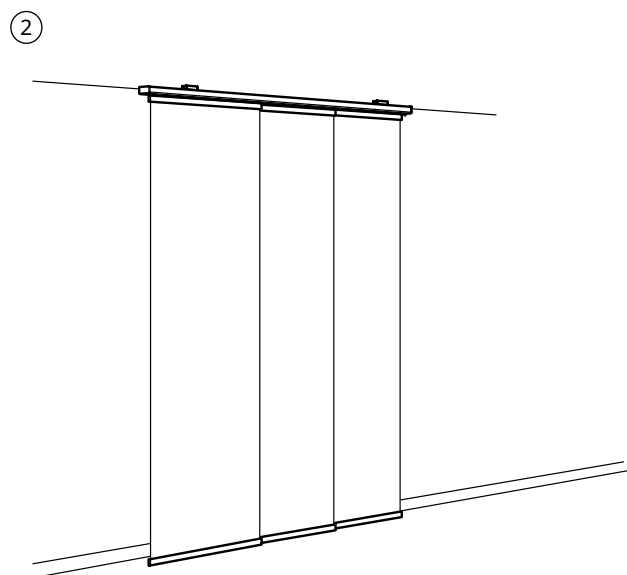
Se vuoi raddoppiare la larghezza della combinazione,\* usa il seguente elenco degli acquisti:



VIDGA binario singolo per tenda. Cm 140.  
Con accessori di fissaggio al soffitto.

Bianco	204.929.16	2 pz.
VIDGA pattino e gancio. Bianco. 24 pz.	204.830.02	2 conf.

*Se vuoi montare tutto alla parete, usa gli accessori da parete da cm 6 o cm 12.*



**2.** Un binario triplo VIDGA di cm 140, montato al soffitto. Per appendere tre tende a pannello, saranno necessari tre supporti per tende a pannello VIDGA. Scegli questa combinazione per una finestra, una soluzione contenitiva a giorno o come divisorio di ambiente.

### Elenco degli acquisti

VIDGA binario per tenda triplo. Cm 140.  
Con accessori di fissaggio al soffitto.

Bianco	704.928.86	1 pz.
VIDGA supporto per tenda a pannello. Cm 60. Bianco	504.830.05	3 conf.

Se vuoi raddoppiare la larghezza della combinazione,\* usa il seguente elenco degli acquisti:



VIDGA binario per tenda triplo. Cm 140.  
Con accessori di fissaggio al soffitto.

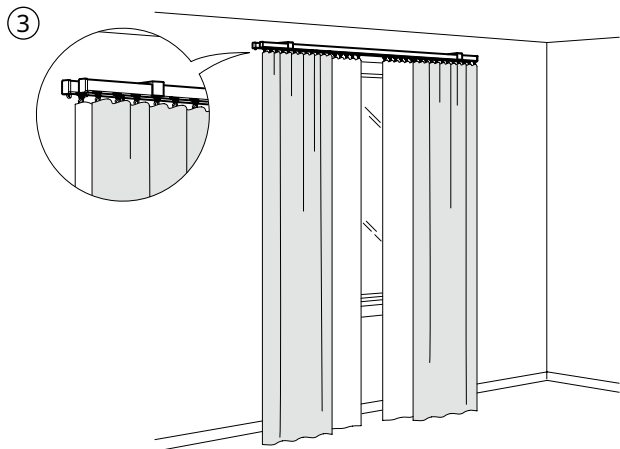
Bianco	704.928.86	2 pz.
VIDGA supporto per tenda a pannello. Cm 60. Bianco	504.830.05	6 conf.

*Se vuoi montare tutto alla parete, usa gli accessori da parete da cm 6 o cm 12.*

\* Puoi creare combinazioni ancora più larghe e tagliare il binario alla misura desiderata.

# COMBINAZIONI

## DOPPIO STRATO



**3.** Due binari singoli VIDGA, ciascuno di cm 140, montati parallelamente sugli accessori da parete lunghi. Appendendo due tipi di tende diverse, ti assicuri una certa privacy tirando quelle sottili di giorno e quelle spesse di notte.

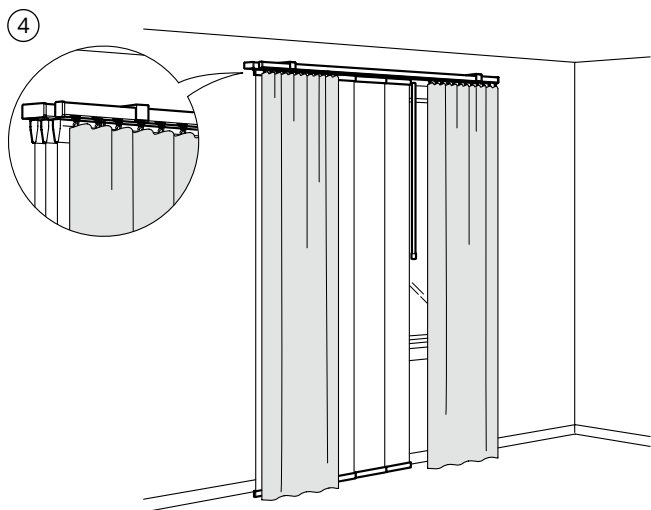
### Elenco degli acquisti

VIDGA binario singolo per tenda. Cm 140. Con accessori di fissaggio al soffitto.		
Bianco	204.929.16	2 pz.
VIDGA pattino e gancio.		
Bianco. 24 pz.	204.830.02	2 conf.
VIDGA accessorio da parete. Cm 12.		
Bianco	702.991.48	2 conf.

Se vuoi raddoppiare la larghezza della combinazione,\* usa il seguente elenco degli acquisti:



VIDGA binario singolo per tenda. Cm 140. Con accessori di fissaggio al soffitto.		
Bianco	204.929.16	4 pz.
VIDGA pattino e gancio.		
Bianco. 24 pz.	204.830.02	4 pz.
VIDGA accessorio da parete. Cm 12.		
Bianco	702.991.48	3 pz.



**4.** Un binario triplo e un binario singolo VIDGA, ciascuno di cm 140, montati parallelamente sugli accessori da parete lunghi. Appendendo le tende e i pannelli a strati, puoi abbinarli per colori, modelli e materiali secondo le tue preferenze.

### Elenco degli acquisti

VIDGA accessorio da parete. Cm 12.		
Bianco	702.991.48	2 pz.
VIDGA binario per tenda triplo. Cm 140. Con accessori di fissaggio al soffitto.		
Bianco	704.928.86	1 pz.
VIDGA binario singolo per tenda. Cm 140. Con accessori di fissaggio al soffitto.		
Bianco	204.929.16	1 pz.
VIDGA pattino e gancio.		
Bianco. 24 pz.	204.830.02	1 conf.
VIDGA supporto per tenda a pannello. Cm 60. Bianco		
	504.830.05	3 conf.

Se vuoi raddoppiare la larghezza della combinazione,\* usa il seguente elenco degli acquisti:

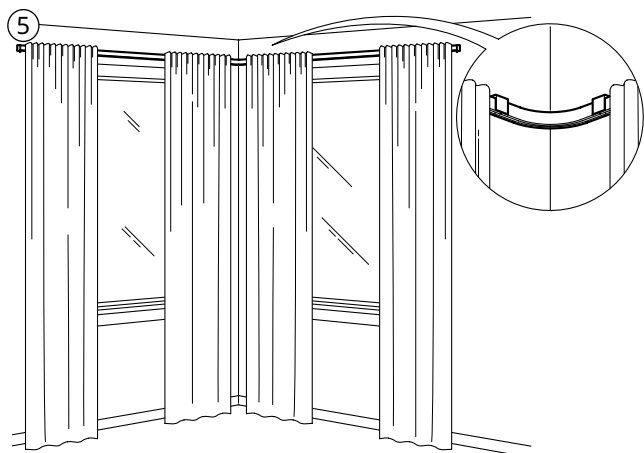


VIDGA accessorio da parete. Cm 12.		
Bianco	702.991.48	3 pz.
VIDGA binario per tenda triplo. Cm 140. Con accessori di fissaggio al soffitto.		
Bianco	704.928.86	2 pz.
VIDGA binario singolo per tenda. Cm 140. Con accessori di fissaggio al soffitto.		
Bianco	204.929.16	2 pz.
VIDGA pattino e gancio. Bianco. 24 pz.		
	204.830.02	2 conf.
VIDGA supporto per tenda a pannello. Cm 60. Bianco		
	504.830.05	6 conf.

\* Puoi creare combinazioni ancora più larghe e tagliare il binario alla misura desiderata.

# COMBINAZIONI

## SOLUZIONE ANGOLARE



5. Due binari singoli, ciascuno di cm 140, collegati nell'angolo con un elemento angolare e montati al soffitto. Ora puoi tirare le tende anche intorno agli angoli. Puoi utilizzare gli stessi prodotti per tutte le soluzioni seguenti.

### Elenco degli acquisti

VIDGA binario singolo per tenda. Cm 140.  
Con accessori di fissaggio al soffitto.

Bianco	204.929.16	2 pz.
--------	------------	-------


VIDGA elemento angolare per binario singolo. Con accessori di fissaggio al soffitto.

Bianco	304.983.81	1 pz.
--------	------------	-------

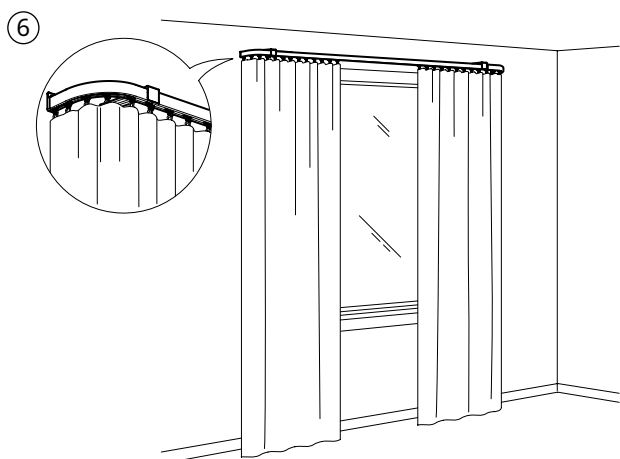
VIDGA pattino e gancio.

Bianco. 24 pz.	204.830.02	2 conf.
----------------	------------	---------

*Angolo interno. Se vuoi montare tutto alla parete, usa gli accessori da parete da cm 6 o cm 12.*



*Angolo esterno. Se vuoi montare tutto alla parete, usa gli accessori da parete da cm 6.*



6. Un binario singolo VIDGA di cm 140, montato alla parete. Un elemento angolare alle due estremità ti permette di tirare le tende fino alla parete, in modo che la luce non possa filtrare.

### Elenco degli acquisti

VIDGA accessorio da parete. Cm 12.

Bianco	702.991.48	2 pz.
--------	------------	-------

VIDGA binario singolo per tenda. Cm 140.  
Con accessori di fissaggio al soffitto.

Bianco	204.929.16	1 pz.
--------	------------	-------

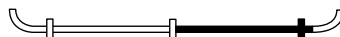
VIDGA elemento angolare per binario singolo. Con accessori di fissaggio al soffitto. Bianco

	304.983.81	2 pz.
--	------------	-------

VIDGA pattino e gancio.

Bianco. 24 pz.	204.830.02	1 conf.
----------------	------------	---------

Se vuoi raddoppiare la larghezza della combinazione,\* usa il seguente elenco degli acquisti:



VIDGA accessorio da parete. Cm 12.

Bianco	702.991.48	3 pz.
--------	------------	-------

VIDGA binario singolo per tenda.  
Cm 140. Con accessori di fissaggio al soffitto. Bianco

	204.929.16	2 pz.
--	------------	-------

VIDGA elemento angolare per binario singolo. Con accessori di fissaggio al soffitto. Bianco

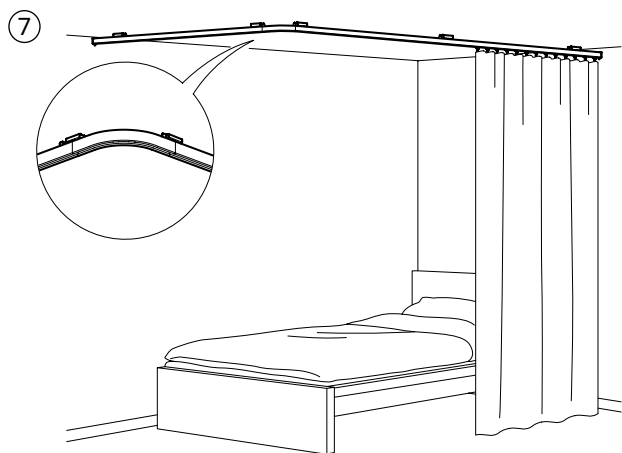
	304.983.81	2 pz.
--	------------	-------

VIDGA pattino e gancio.

Bianco. 24 pz.	204.830.02	2 conf.
----------------	------------	---------

\* Puoi creare combinazioni ancora più larghe e tagliare il binario alla misura desiderata.

# COMBINAZIONI



7. Tre binari singoli VIDGA di cm 140 ciascuno vengono collegati e montati al soffitto. Le tende intorno al letto creano un angolino confortevole e privato.

## Elenco degli acquisti

VIDGA binario singolo per tenda. Cm 140.

Con accessori di fissaggio al soffitto.

Bianco	204.929.16	3 pz.
--------	------------	-------

VIDGA elemento angolare per binario singolo.

Con accessori di fissaggio al soffitto.


Bianco	304.983.81	1 pz.
--------	------------	-------

VIDGA pattino e gancio.


Bianco. 24 pz.	204.830.02	2 conf.
----------------	------------	---------

# PROGETTA LA SOLUZIONE PER LA TUA FINESTRA

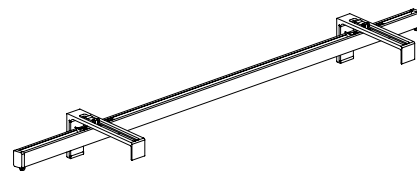
Progettare non è mai facilissimo, ma con VIDGA è un gioco da ragazzi. Inizia con un binario e due accessori di fissaggio.



Gli accessori per soffitto ti permettono di montare il binario al soffitto: una soluzione fantastica se vuoi montare le tende a una certa distanza da un davanzale profondo.



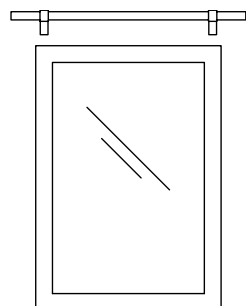
Con gli accessori da parete corti, puoi montare le tende a ridosso della parete, in modo che la luce non filtri lateralmente.



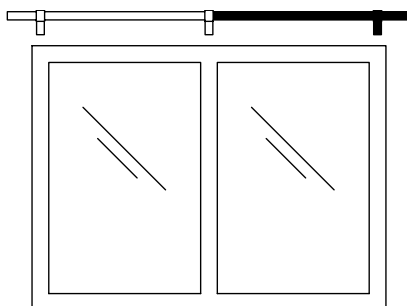
Ti occorrono gli accessori da parete lunghi se vuoi fissare più binari parallelamente, in modo da poter appendere più strati di tende.

*I binari singoli sono l'ideale per le tende a teli. Preferisci quelle a pannello? Allora i binari tripli sono quello che fa per te.*

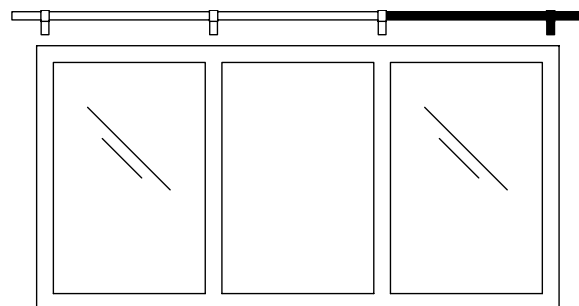
**Una finestra più larga? Abbiamo la soluzione.**



1 binario e 2 accessori di fissaggio come base.



Aggiungi 1 binario e 1 accessorio di fissaggio (dello stesso tipo della base).

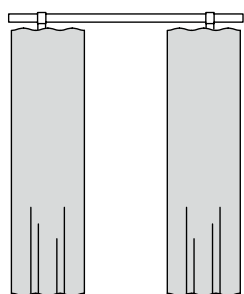

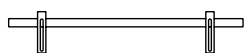


Ancora non basta? Aggiungi un binario e un accessorio di fissaggio in più (dello stesso tipo della base).

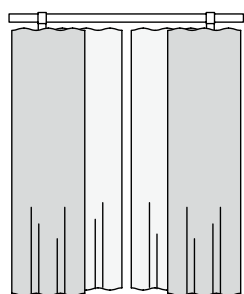
*Puoi tagliare il binario anche alla lunghezza che hai misurato, se la larghezza della tua finestra si trova in un punto intermedio.*

# PROGETTA LA SOLUZIONE PER LA TUA FINESTRA

Vuoi una soluzione per appendere due tipi di tende diverse?  
O addirittura tre? Con gli accessori da parete lunghi è un gioco da ragazzi.



1 binario singolo e 2 accessori da parete LUNGHI come base.



Aggiungi un binario singolo senza accessorio di fissaggio.

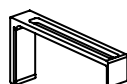
**Finestra più larga e tende a doppio strato?**

**Iniziamo!**

*I binari singoli sono l'ideale per le tende a teli. Preferisci quelle a pannello? Allora i binari tripli sono quello che fa per te.*

*Puoi tagliare i binari alla lunghezza desiderata con una sega e il supporto per sega VIDGA.*

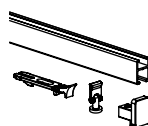
## TUTTI GLI ELEMENTI E I PREZZI



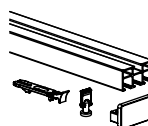
**VIDGA accessorio da parete. Cm 12.**  
Bianco 702.991.48



**VIDGA accessorio da parete. Cm 6.**  
Bianco 102.991.51



**VIDGA binario singolo per tenda. Cm 140.**  
Con accessori di fissaggio al soffitto.  
Bianco 204.929.16



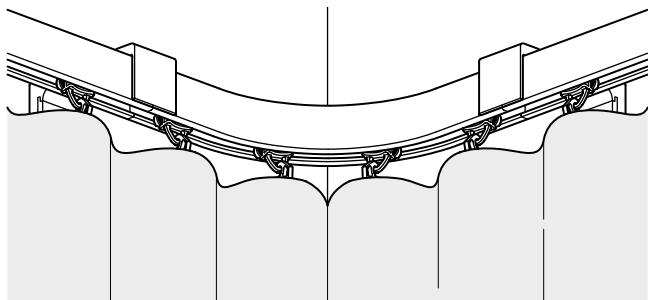
**VIDGA binario per tenda triplo. Cm 140.**  
Con accessori di fissaggio al soffitto.  
Bianco 704.928.86



Scansiona il codice QR e scopri quanto è facile montare le tue tende.

# PROGETTA LA SOLUZIONE PER LE TUE TENDE

Collega i binari nell'angolo.



## TUTTI GLI ELEMENTI E I PREZZI

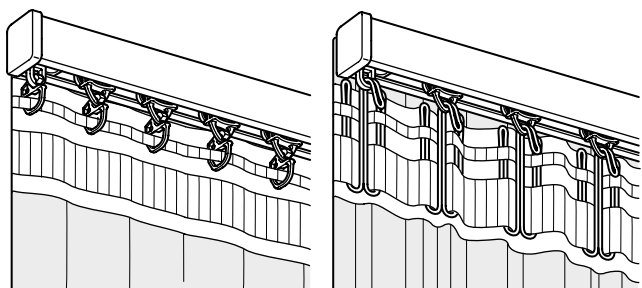


**VIDGA elemento angolare per binario singolo.**

Con accessori di fissaggio al soffitto.

Bianco. 304.983.81

Fissa le tende con i pattini e i ganci.



## TUTTI GLI ELEMENTI E I PREZZI



**VIDGA pattino e gancio.** Bianco.

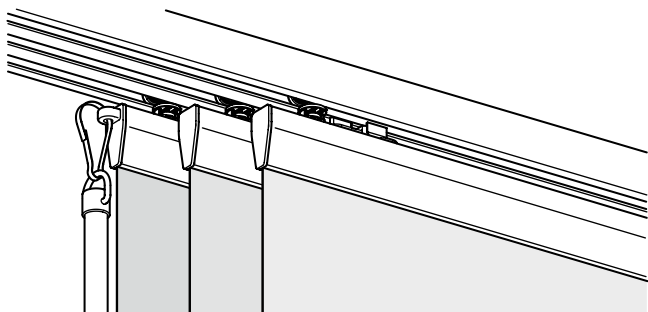
24 pezzi 204.830.02



**RIKTIG gancio per tenda.**

20 pezzi 402.122.03

Fissa le tende a pannello con i supporti per tende a pannello.



## TUTTI GLI ELEMENTI E I PREZZI



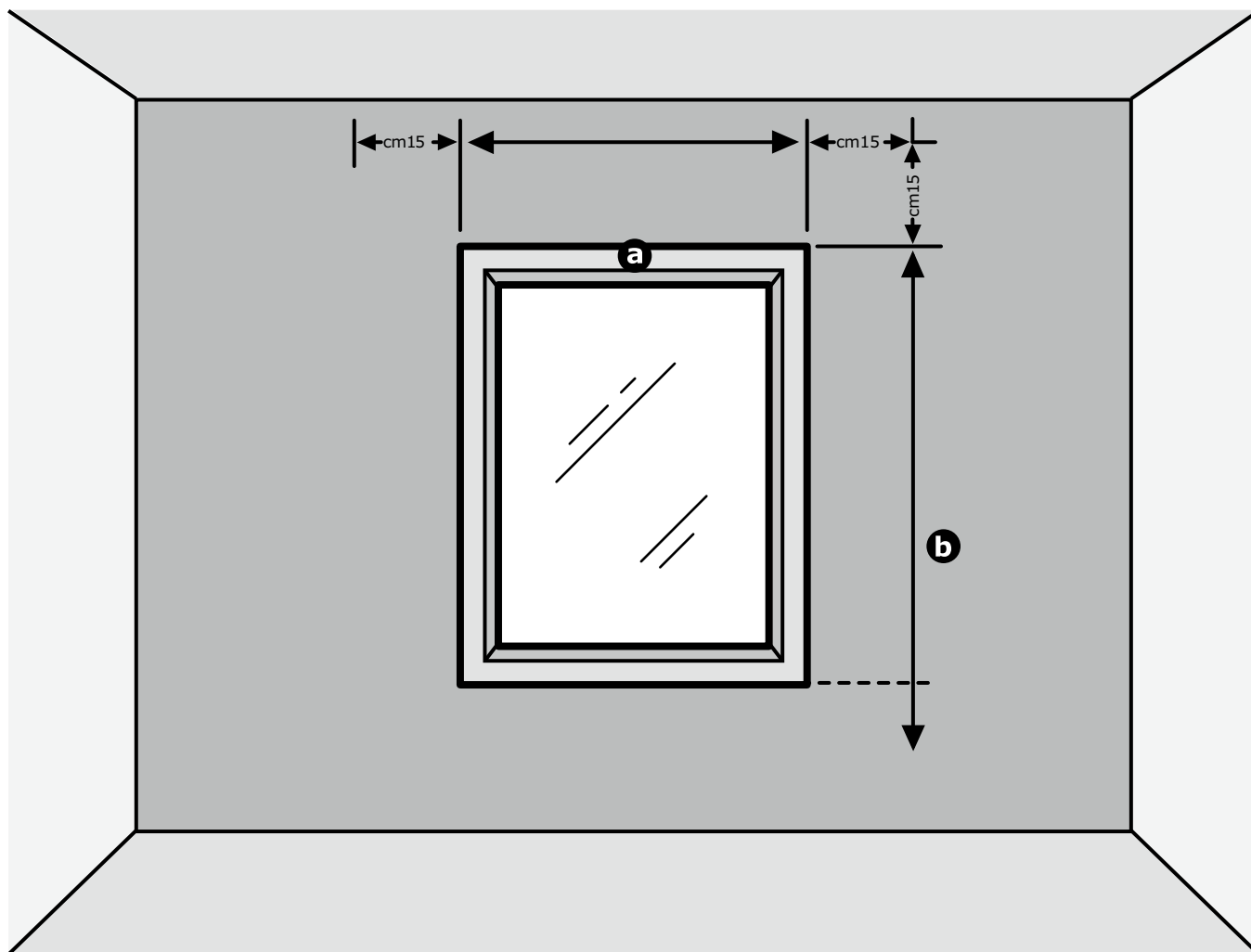
**VIDGA supporto per tenda a pannello.** Cm 60.

Bianco.

504.830.05



# COME MISURARE LA TUA FINESTRA



Innanzitutto prendi le misure della tua finestra.

## 1. La larghezza

Determina la larghezza del tuo bastone per tenda o binario.

Misura la larghezza della tua finestra. **a**

Al valore rilevato, aggiungi almeno cm 15 per ogni lato **a**, affinché le tende coprano adeguatamente la tua finestra e possano aprirsi completamente.

## 2. L'altezza

Determina la lunghezza delle tue tende o tende a pannello.


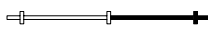

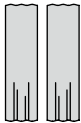
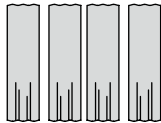
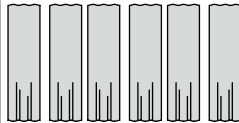
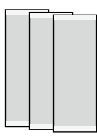
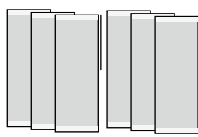
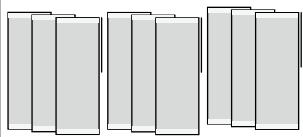
Partendo dal bordo superiore del telaio della finestra, misura fino a dove devono scendere le tue tende o tende a pannello. **b**

Come regola generale, aggiungi cm 15 alla misura che hai rilevato. **b**




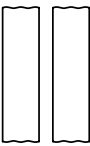






Monta il bastone per tenda o il binario a cm 15 sopra il telaio della finestra.

Aggiungi qualche altro centimetro, per assicurarti che le tende siano ancora abbastanza lunghe dopo essersi leggermente ristrette dopo il lavaggio.

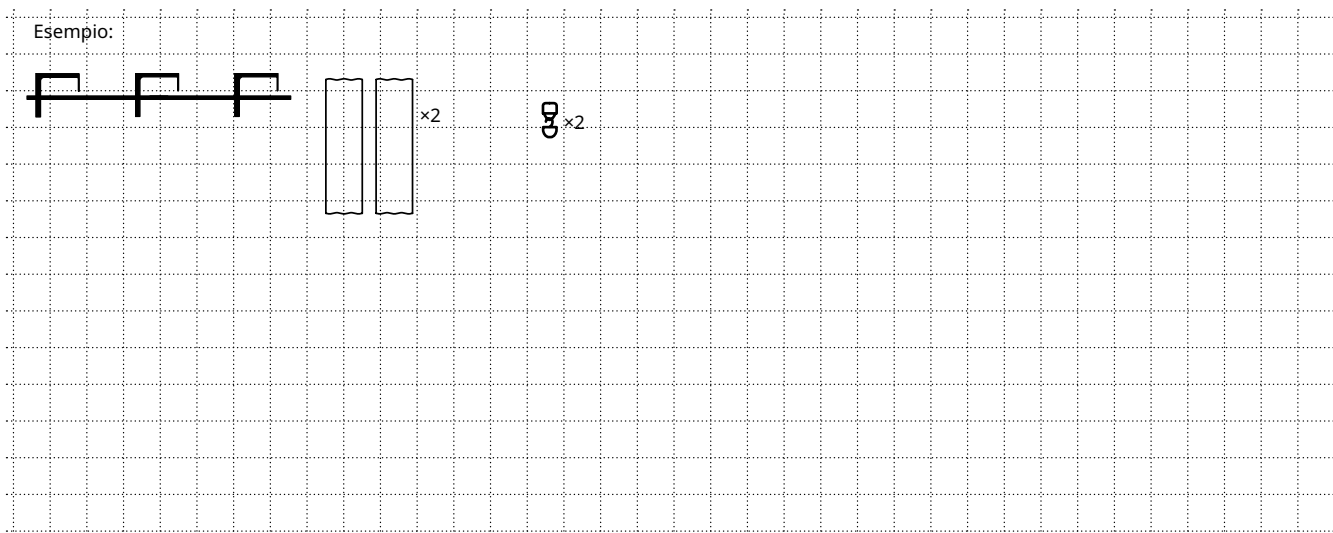
# NUMERO DI TENDE E ACCESSORI

	Lunghezza necessaria del binario o del bastone		
			
	< cm 140	cm 140-280	cm 280-420
Per tende montate su un <b>binario singolo</b> .			
<b>Numero prodotti</b>			
Tenda, 1 coppia	1 confezione (2 pezzi)	2 confezioni (4 pezzi)	3 confezioni (6 pezzi)
Pattino e gancio	1 confezione (24 pezzi)	2 confezioni (48 pezzi)	3 confezioni (72 pezzi)
Opzione: se vuoi plissettare le tende, aggiungi: gancio per tenda.	1 confezione (20 pezzi)	2 confezioni (40 pezzi)	3 confezioni (60 pezzi)
Per tende a pannello montate su un <b>binario triplo</b> .			
<b>Numero prodotti</b>			
Tenda a pannello	3 pezzi	6 pezzi	9 pezzi
Supporto per tenda a pannello	3 confezioni	6 confezioni	9 confezioni
Bastone tiratenda	1 pezzo	2 pezzi	3 pezzi

## SCEGLI COSA TI OCCORRE

	Binario singolo		Binario triplo		Elemento angolare
	Tenda, 1 coppia		Pattino e gancio		Gancio per tenda
	Tenda a pannello		Supporto per tenda a pannello		Accessorio da parete da cm 12
	Accessorio da parete da cm 6				

## Prepara un semplice schizzo.



## Annota qui la quantità di cui hai bisogno.

Prodotto	Codice prodotto	Quantità
VIDGA accessorio da parete. Cm 6. Bianco	102.991.51	pezzo
VIDGA accessorio da parete. Cm 12. Bianco	702.991.48	pezzo

VIDGA binario singolo per tenda. Cm 140. Con accessori di fissaggio al soffitto. Bianco	204.929.16	pezzo
VIDGA binario per tenda triplo. Cm 140. Con accessori di fissaggio al soffitto. Bianco	704.928.86	pezzo
VIDGA elemento angolare per binario singolo. Con accessori di fissaggio al soffitto. Bianco	304.983.81	pezzo

### Scegli le tende che preferisci.

#### Tutte le tende sono disponibili in coppia.

VIDGA pattino e gancio. 24 pz.	204.830.02	conf.
RIKTIG gancio per tende. 20 pezzi. Opzione: se vuoi plissettare le tende.	402.122.03	conf.

### Scegli le tende a pannello che preferisci.

VIDGA supporto per tenda a pannello. Cm 60. Bianco	504.830.05	conf.
--	------------	-------



## SERVIZI DA IKEA

Trovi ulteriori informazioni sui nostri servizi nel tuo negozio IKEA o su [IKEA.ch/servizi](https://www.ikea.ch/servizi)

Tutti i prezzi si intendono in Franchi Svizzeri (CHF). Sono possibili ribassi dei prezzi durante l'anno. Con riserva di modifiche di prezzo dovute ad adeguamenti IVA. Tutte le indicazioni in questa guida all'acquisto si intendono salvo errori di stampa e di composizione, errori ostativi come anche variazioni di legge e sono valide esclusivamente per IKEA Svizzera. Tutti i prodotti sono disponibili solo fino ad esaurimento scorte. Alcuni articoli non sono disponibili in tutti i negozi IKEA.