

# SKENINGE

## Illuminazione a binario


### BUONO A SAPERSI

Carico elettrico massimo per ogni illuminazione a binario: 3'680 W

### SICUREZZA

L'illuminazione a binario deve essere installata da personale specializzato (elettricista).

Si può fissare solo al soffitto.

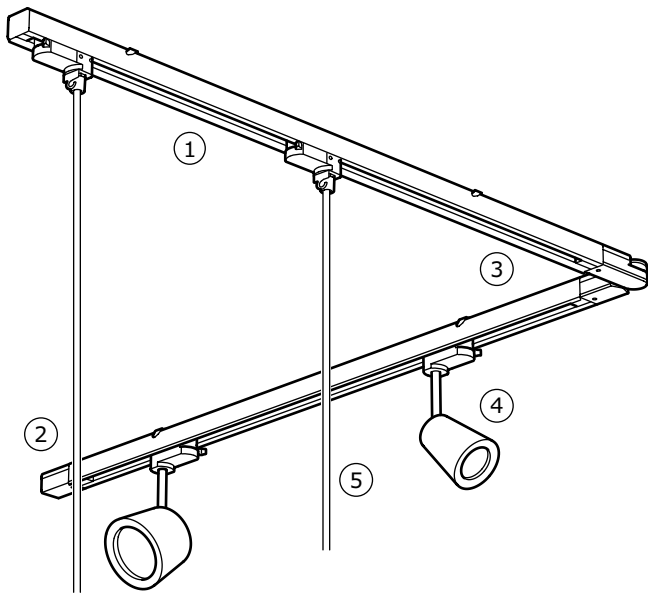


### Un sistema, diverse illuminazioni

Grazie all'illuminazione a binario SKENINGE, creare un'illuminazione personalizzata diventa un gioco da ragazzi. Scegli tutti i binari che vuoi e collegali fra loro in linea retta, ad angolo o a T a seconda delle tue esigenze. Utilizza diversi faretto oppure combina faretto e lampade a sospensione. Installa l'illuminazione a binario in qualsiasi stanza per personalizzare la tua luce generale, funzionale o diretta. La versatilità del sistema ti permette di inserirlo ovunque senza giunzioni: nel tuo ufficio, nel tuo negozio o nel tuo ristorante.



# COME SCEGLIERE



## 1. Crea il tuo sistema di illuminazione personalizzato

Inizia a pensare a dove vuoi la luce e di quanta ne hai bisogno, poi combina tutti i binari e i faretti che desideri. Il carico elettrico massimo per ogni illuminazione a binario è di 3'680 W. Ricorda che soffitti di materiali diversi richiedono accessori di fissaggio diversi. Utilizza sempre viti adatte al soffitto di casa tua.

## 2. Collegala alla rete elettrica

L'illuminazione a binario può essere installata esclusivamente a soffitto. Dato che il sistema prevede l'utilizzo di cavi, deve essere collegato alla rete elettrica con un connettore di alimentazione da un elettricista qualificato.

## 3. Aggiungi i binari scegliendo quantità e lunghezza

Puoi collegare i binari in linea retta, ad angolo oppure a T. Scegli la lunghezza che preferisci. I binari sono lunghi m 1, ma all'occorrenza possono essere tagliati nella misura che desideri per essere adattati a qualsiasi ambiente. Unisci due binari del sistema con un connettore dritto. Installa l'illuminazione a binario utilizzando un connettore snodabile fino 110 gradi se vuoi illuminare una zona ad angolo,

oppure montala a T scegliendo un connettore a tre vie. Hai a disposizione infinite possibilità, affinché il sistema si adatti al meglio alla tua casa.

## 4. Combina diversi faretti

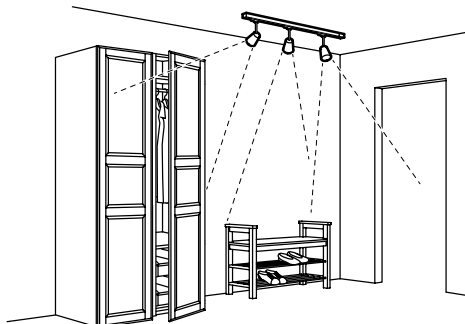
L'illuminazione a binario SKENINGE comprende faretti di diverse misure: cm 7, cm 9,5 e cm 11. Aggiungi lampadine a LED con fascio di luce stretto per mettere in risalto alcuni dettagli come i quadri, oppure a fascio di luce largo per illuminare superfici più grandi come le librerie. Il collegamento flessibile dei faretti ti permette di modificare facilmente l'orientamento della luce e se desideri cambiare l'intera illuminazione, puoi farli scorrere lungo il binario.

## 5. Aggancia le lampade a sospensione che più ti piacciono

Grazie all'apposito ancoraggio, puoi fissare alla tua illuminazione a binario la maggior parte delle nostre lampade a sospensione. In questo modo puoi combinare la luce dei faretti e delle lampade a sospensione per creare l'illuminazione più adatta alle tue esigenze. Puoi anche raggruppare più faretti e/o lampade a sospensione e assegnare un interruttore ad ogni gruppo (max. 3), così puoi accenderli e spegnerli singolarmente. Trovi le lampade a sospensione compatibili con l'illuminazione a binario a pagina 5.

# COMBINAZIONI

Puoi utilizzare l'illuminazione a binario SKENINGE in tutta la casa e per tutte le attività che desideri. In uno spazio piccolo come il corridoio, l'illuminazione a binario può essere l'unica fonte di luce. Nel soggiorno puoi sfruttarla per mettere in risalto i




Tre faretto SKENINGE sono sufficienti per trovare più velocemente la tua giacca preferita, le scarpe e il cappello quando vai di fretta. Direzione un faretto verso il guardaroba, uno sulla scarpiera e uno nel corridoio, che ti basterà come luce generale. Scegli lampadine con fascio di luce largo, sufficiente per illuminare giacche e cappotti.

## Questa combinazione 58.-

### Elenco degli acquisti

Binario	203.164.09	1 pz.
Connettore di alimentazione	003.164.05	1 pz.
Faretto a LED. Cm 7	403.164.08	3 pz.

tui quadri preferiti o la tua libreria, orientando i diversi fasci luminosi delle lampadine a LED. E se hai bisogno di luce per una determinata attività come la cena o la lettura, puoi combinare faretto e lampade a sospensione.

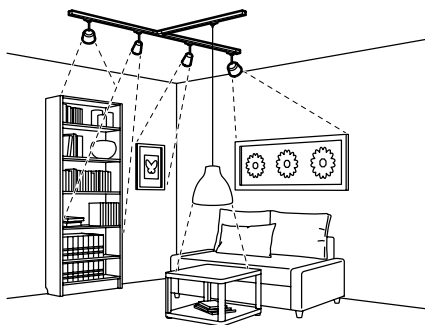


Puoi creare facilmente un comodo angolo lettura oppure illuminare quadri o altri oggetti. L'installazione è semplice, ti bastano solo dei binari SKENINGE e qualche faretto. Punta la luce sulla libreria per trovare più velocemente il prossimo libro e illumina la zona intorno alla poltrona per poter leggere meglio. Quando fai una pausa durante la lettura, puoi ammirare i quadri alle pareti e immaginare le tue storie personali.

## Questa combinazione 114.-

### Elenco degli acquisti

Binario	203.164.09	2 pz.
Connettore di alimentazione	003.164.05	1 pz.
Faretto a LED. Cm 9,5	603.164.07	2 pz.
Faretto a LED. Cm 7	403.164.08	2 pz.
Connettore snodabile	303.164.04	1 pz.




Il soggiorno è il centro della casa, per questo hai bisogno di illuminarlo per diverse attività. Illumina i tuoi spazi organizzati, ma non dimenticare la zona intorno al divano. La ciliegina sulla torta? Una lampada a sospensione sul tavolino. L'illuminazione a binario SKENINGE è trifase, così puoi scegliere quali luci accendere e quali spegnere.

## Questa combinazione 161.95

### Elenco degli acquisti

Binario	203.164.09	3 pz.
Connettore di alimentazione	003.164.05	1 pz.
Connettore a 3 vie	803.164.11	1 pz.
Sistema di ancoraggio per lampada a sospensione	603.164.12	1 pz.
Faretto a LED. Cm 7	403.164.08	2 pz.
Faretto a LED. Cm 9,5	603.164.07	2 pz.
MELODI lampada a sospensione. Cm 38	103.865.39	1 pz.



Quando ceni con la tua famiglia o sei insieme ai tuoi amici, la luce d'atmosfera crea l'ambiente ideale. Scegli due lampade a sospensione che ti piacciono, fissale all'illuminazione a binario e regolate l'intensità. Ora sì che l'atmosfera è quella giusta! Se vengono a trovarti degli amici, puoi allungare il tavolo e spostare le lampade proprio dove hai bisogno di luce grazie al sistema di ancoraggio mobile.

## Questa combinazione 193.90

### Elenco degli acquisti

Binario	203.164.09	2 pz.
Connettore di alimentazione	003.164.05	1 pz.
Connettore snodabile	303.164.04	1 pz.
Sistema di ancoraggio per lampada a sospensione	603.164.12	2 pz.
Faretto a LED. Cm 9,5	603.164.07	2 pz.
RANARP lampada a sospensione. Cm 38	203.909.70	2 pz.

# TUTTI GLI ELEMENTI E I PREZZI



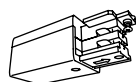
**SKENINGE binario.** Bianco, m 1. Comprende: 1 binario, 1 giunzione e 2 accessori di fissaggio da soffitto. Se vuoi allungare il binario, il connettore deve essere lungo almeno cm 10. Le viti sono disponibili separatamente. Peso massimo ammesso: kg 10/binario.

203.164.09 **16.-**



**SKENINGE faretto a LED.** Ø cm 7. Bianco. Lampadina disponibile separatamente. IKEA raccomanda lampadina a LED GU10 400 lumen, intensità luminosa regolabile. Puoi installare il faretto in completa autonomia con estrema facilità.\*

403.164.08 **12.-**



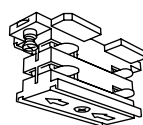
**SKENINGE connettore di alimentazione.** Bianco. Può essere utilizzato esclusivamente in combinazione con l'illuminazione a binario SKENINGE. Utilizza un cavo conduttore spesso mm 1,5 (disponibile separatamente).

003.164.05 **6.-**



**SKENINGE faretto a LED.** Ø cm 9,5. Bianco. Lampadina disponibile separatamente. IKEA raccomanda lampadina a LED GX53 600 lumen, intensità luminosa regolabile. Puoi installare il faretto in completa autonomia con estrema facilità.\*

603.164.07 **18.-**



**SKENINGE connettore dritto.** Bianco. Può essere utilizzato esclusivamente in combinazione con l'illuminazione a binario SKENINGE.

003.164.10 **6.-**



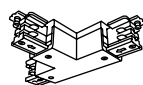
**SKENINGE faretto a LED.** Ø cm 11. Bianco. Lampadina disponibile separatamente. IKEA raccomanda lampadina a LED GX53 1000 lumen, intensità luminosa regolabile. Puoi installare il faretto in completa autonomia con estrema facilità.\*

803.164.06 **20.-**



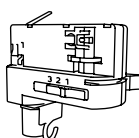
**SKENINGE connettore snodabile.** Bianco. Può essere piegato fino a 110 gradi per collegare due binari. Può essere utilizzato esclusivamente in combinazione con l'illuminazione a binario SKENINGE.

303.164.04 **16.-**



**SKENINGE connettore a 3 vie.** Bianco. Per collegare due binari a T. Può essere utilizzato esclusivamente in combinazione con l'illuminazione a binario SKENINGE. L'alimentazione è possibile solo in una direzione. Ognuno dei 3 connettori deve essere collegato a un binario

803.164.11 **16.-**



**SKENINGE sistema di ancoraggio per lampada a sospensione.** Bianco. L'attacco delle lampade al sistema di ancoraggio deve essere eseguito da un elettricista. Il peso massimo ammesso per una o più lampade a sospensione fissate a un binario è di kg 5. Puoi ades. fissare a un binario 2 lampade a sospensione da kg 2,5 ciascuna. Può essere utilizzato esclusivamente in combinazione con l'illuminazione a binario SKENINGE.

603.164.12 **12.-**

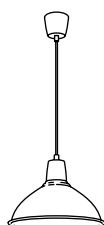
\* Non compatibile con IKEA 365+ SÅNDA.

# PRODOTTI AGGIUNTIVI

## LAMPADE A SOSPENSIONE




**EVEDAL lampada a sospensione. Ø cm 28.**  
Grigio 903.612.57 **169.-**



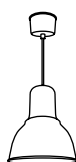
**FOTO lampada a sospensione.**  
Ø cm 25, alluminio 403.906.34 **14.95**  
Ø cm 38, alluminio 103.907.01 **19.95**  
Ø cm 38, color ottone 303.906.77 **19.95**  
Ø cm 50, alluminio 703.906.56 **39.95**



**GRIMSÅS lampada a sospensione. Ø cm 55.**  
Bianco 103.647.40 **69.95**  
Giallo 604.168.31 **69.95**




**GRIMSÅS lampada a sospensione. Ø cm 80.**  
Bianco 804.168.30 **99.95**



**HEKTAR lampada a sospensione. Ø cm 22.**  
Grigio scuro 803.903.59 **29.95**



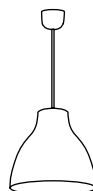
**IKEA PS 2014 lampada a sospensione.**  
Ø cm 35, bianco 103.832.39 **59.95**  
Ø cm 35, bianco/giallo 903.613.18 **59.95**  
Ø cm 52, bianco 803.613.09 **129.-**



**KNAPPA lampada a sospensione. Ø cm 46.**  
Bianco 500.706.51 **29.95**



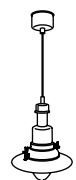
**KNIXHULT lampada a sospensione.**  
Ø cm 40.  
Bambù 404.048.86 **49.95**



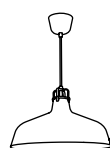
**MELODI lampada a sospensione. Bianco.**  
Ø cm 28 603.865.27 **9.95**  
Ø cm 38 103.865.39 **19.95**



**NYMÅNE lampada a sospensione. Ø cm 40.**  
Bianco 104.071.41 **59.95**  
Antracite 404.071.49 **59.95**



**OTTAVA lampada a sospensione. Ø cm 30.**  
Alluminio 301.471.66 **49.95**



**RANARP lampada a sospensione. Ø cm 38.**  
Nero 203.909.51 **39.95**  
Bianco sporco 203.909.70 **39.95**



**RANARP lampada a sospensione. Ø cm 23.**  
Bianco sporco 103.909.61 **24.95**

# PRODOTTI AGGIUNTIVI



## VINTERGATA lampada a sospensione.

Ø cm 42.

Grigio	203.424.70	<b>39.95</b>
--------	------------	--------------



## VÄXJÖ lampada a sospensione. Ø cm 38.

Beige	503.607.64	<b>49.95</b>
-------	------------	--------------

Blu	603.424.87	<b>49.95</b>
-----	------------	--------------

## ACCESSORI DI SOSPENSIONE



## HEMMA accessorio di sospensione. M 1,8.

Nero	403.865.90	<b>5.-</b>
------	------------	------------

Bianco	103.865.77	<b>5.-</b>
--------	------------	------------

Color ottone	703.543.28	<b>9.95</b>
--------------	------------	-------------



## JANUARI sospensione con diffusore. M 1,8.

Nichelato	401.217.88	<b>15.-</b>
-----------	------------	-------------



## SEKOND accessorio di sospensione. M 1,8.

Rivestito di tessuto.

Nero/tessuto	303.863.07	<b>7.-</b>
--------------	------------	------------

Nero/bianco/tessuto	703.863.48	<b>7.-</b>
---------------------	------------	------------

Rosso/tessuto	503.863.68	<b>7.-</b>
---------------	------------	------------

Bianco/tessuto	603.863.39	<b>7.-</b>
----------------	------------	------------



## GOTHEM accessorio di sospensione. M 1,6.

Grigio scuro	403.266.43	<b>15.-</b>
--------------	------------	-------------

Nero/bianco	003.540.82	<b>15.-</b>
-------------	------------	-------------





### **TRASPORTO**

Acquista i tuoi articoli direttamente in negozio oppure ordinali online, e lascia a noi la parte più pesante. Ti consegniamo tutto all'indirizzo che desideri.



### **SERVIZIO DI MONTAGGIO**

Sappiamo che a volte montare un mobile è un'impresa non da poco. Possiamo farlo noi per te.



### **SERVIZIO DI INSTALLAZIONE**

Ti serve un piccolo aiuto o qualcosa in più? I nostri professionisti possono eseguire per te tutta una serie di installazioni. Ti basta scegliere il servizio che ti serve, poi lascia fare a noi.



### **SERVIZI DA IKEA**

Lavoriamo costantemente per estendere sempre più la nostra offerta di servizi per te. Scansiona il codice per sapere tutto sui nostri servizi.

Tutti i prezzi si intendono in Franchi Svizzeri (CHF) e restano validi fino al 30 giugno 2020. Sono possibili ribassi dei prezzi durante l'anno. Con riserva di modifiche di prezzo dovute ad adeguamenti IVA. Tutte le indicazioni in questa guida all'acquisto si intendono salvo errori di stampa e di composizione, errori ostativi come anche variazioni di legge e sono valide esclusivamente per IKEA Svizzera. Tutti i prodotti sono disponibili solo fino ad esaurimento scorte. Alcuni articoli non sono disponibili in tutti i negozi IKEA.