


Come scegliere il tappeto della dimensione giusta



Trovare il tappeto della dimensione giusta, può essere una vera impresa.

Ecco alcuni suggerimenti per facilitarti la scelta e alcuni consigli perché il tuo tappeto mantenga un bell'aspetto più a lungo.

Come scegliere il tappeto della dimensione giusta

Confortevole e resistente

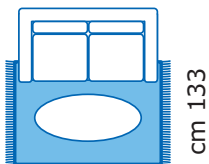
Per la scelta dei tappeti per il soggiorno, puoi dare libero sfogo alla fantasia. Naturalmente, i tappeti dovrebbero contribuire a ricreare esattamente l'atmosfera che desideri, ma è altrettanto importante che resistano all'uso quotidiano e siano antimacchia.

Un tappeto grande (circa cm 200×300) ha il vantaggio di poter ospitare l'intero divano, conferendo quindi all'insieme un aspetto gradevole

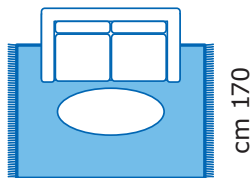
e armonioso. Un'altra possibilità è scegliere un tappeto di media grandezza (circa cm 170×240). In questo caso potrai disporre sopra al tappeto solo la parte anteriore del divano e delle poltrone.

Nella scelta è opportuno prestare attenzione al fatto che il tappeto si sposi bene al tuo divano. Scegli in base al colore e allo stile del divano, ma anche in base alla sua posizione, se sopra al tappeto o meno.

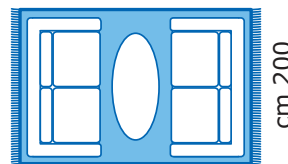
Divano a 2 posti



cm 195

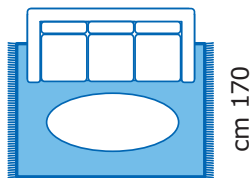


cm 240

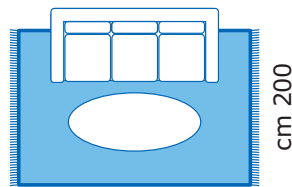


cm 300

Divano a 3 posti

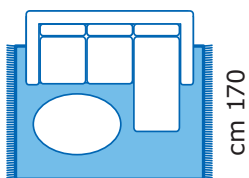


cm 240

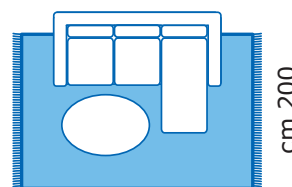


cm 300

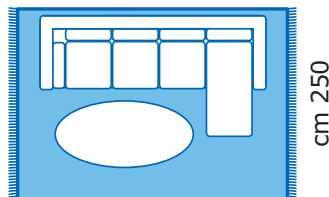
Divano a 2 posti e divano a 3 posti con chaise-longue



cm 240

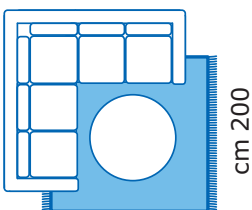


cm 300

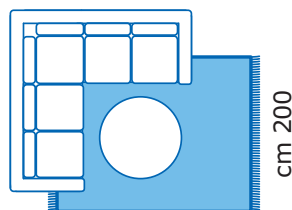


cm 350

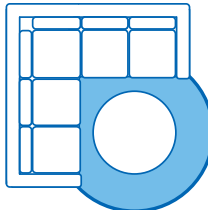
Divano angolare 2+3



cm 200



cm 250



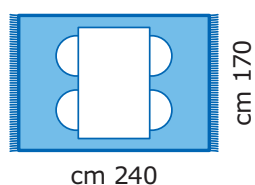
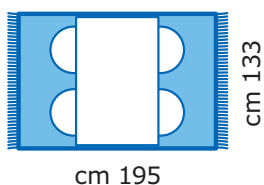
Ø cm 195

Un tappeto resistente alle macchie di cibo

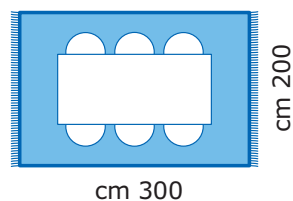
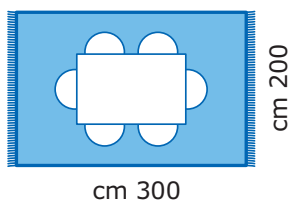
I tappeti a tessitura piatta e di facile manutenzione sono molto pratici da usare in cucina o nella sala pranzo. Molti modelli sono double-face e possono essere impiegati da entrambi i lati; la gioia nell'utilizzarli è dunque doppia. Un'altra ragione per preferire i tappeti a tessitura piatta nella zona pranzo, è che facilitano lo spostamento delle sedie rispetto a quanto avverrebbe su un tappeto annodato.

Nella sala da pranzo, le dimensioni del tappeto dovrebbero essere tali da permettere che le sedie poggino sulla superficie tessile anche se scostate dal tavolo. In ogni caso, se dovessi optare per un tappeto annodato, scegli un modello a pelo corto. Le briciole e le gambe delle sedie si impigliano meno facilmente in un tappeto a pelo corto rispetto a un modello a pelo lungo.

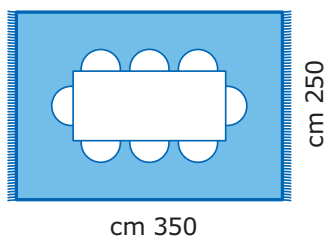
Tavolo con 4 sedie



Tavolo con 6 sedie



Tavolo con 8 sedie



Istruzioni di manutenzione per il tuo tappeto



Aspirare

Spesso basta passare l'aspirapolvere per tenere pulito un tappeto, operazione che dovrebbe essere effettuata il più frequentemente possibile, almeno una volta alla settimana. Così facendo, il tappeto manterrà un aspetto gradevole e pulito e le particelle di polvere o di sporco non avranno modo di penetrare a fondo e di danneggiare le fibre (se accadesse, il tappeto perderebbe in breve tempo la sua lucentezza). Si raccomanda anche di passare l'aspirapolvere di tanto in tanto anche sotto al tappeto, in quanto una grande quantità di sporco che si trova sul pavimento penetra nel tappeto.

Consiglio: in generale, raccomandiamo di lavare un tappeto (se lavabile) solo nel momento in cui la pulizia con l'aspirapolvere non risultasse più efficace.

Cambiare regolarmente la disposizione

Se un tappeto è collocato in una zona di forte passaggio, sarebbe opportuno cambiarne regolarmente la disposizione (e anche girarlo sul lato opposto se il tappeto è double-face). In questo modo si consumerà meno e sbiadirà anche meno sotto l'azione della luce diretta del sole. Inoltre si logorerà in modo uniforme e durerà più a lungo. Se il divano, il tavolo o le sedie lasciano impronte antiestetiche sul tappeto, ti basteranno un po' d'acqua e una spazzola morbida per eliminarle.

N.B.: quando sposti il tappeto, non trascinarlo dal bordo cucito, perché la cucitura è composta esclusivamente da un filo unico non ritorto e se lo tiri in orizzontale potrebbe disfarsi.

Manutenzione dei tappeti orientali

Un tappeto persiano dura a lungo ed è di facile manutenzione. Se lo metti nella sala da pranzo o nel soggiorno, manterrà un aspetto eccezionale per molti anni, anche se ti limiterai a passare regolarmente l'aspirapolvere. Come per tutti i modelli, è importante aspirare anche sotto al tappeto, perché una grande quantità di sporco che si trova sul pavimento penetra nel tappeto e il lato inferiore è esclusivamente in lana o cotone. Se dei sassolini finiscono sotto al tappeto e noi ci camminiamo sopra, le fibre e i nodi potrebbero danneggiarsi.

Come per tutti i modelli, nel caso in cui il tuo tappeto persiano sia molto sporco o abbia bisogno di essere rammendato, ti raccomandiamo di rivolgerti a professionisti del settore. Questa particolare tipologia di tappeti, infatti, può essere pulita solamente con strumenti appositi che non ne danneggino la struttura.