



***Guida all'acquisto
di una
cucina IKEA***

CUCINE IKEA

Stai cercando un sistema di cucine completo come METOD oppure ti interessa un'altra delle nostre cucine? Questa guida all'acquisto contiene tutti i prodotti, i prezzi e le relative informazioni per aiutarti nella scelta della tua cucina dei sogni.





Lavelli e miscelatori.
A pagina 112/120



Lavorare in cucina è più sicuro, più semplice e molto più divertente con una buona illuminazione del piano di lavoro, dietro ante a vetro e nei cassetti. A pagina 82



Puoi fare tutto in autonomia, ma non devi. Possiamo darti una mano con la nostra ampia offerta di servizi, dalla misurazione e progettazione fino alla completa installazione della tua cucina. A pagina 5



Indice

Servizi 4

Cucine IKEA 6

Sistema per cucine METOD 8

 Ante e frontali per cassetti 10

 Rivestimenti laterali, liste sotto/soprapensile, zoccoli e gambe 22

 Mobili METOD 34

 Accessori interni METOD 40

Sistema per cucine ENHET 48

 Cucine complete ENHET 50

 Attività 61

 Ante e frontali per cassetti 66

 Mobili e strutture 70

Cucina KNOXHULT 76

Minicucina SUNNERSTA 80

Illuminazione e suono 82

Piani di lavoro 90

Rivestimenti da parete 106

Lavelli 112

Miscelatori 120

Una cucina ben organizzata 126

Pomelli e maniglie 134

Accessori per la cucina 138

Garanzie 146

Come acquistare una cucina IKEA 148



Un'isola per cucina non solo crea un fantastico punto d'incontro conviviale, ma ti offre un'ulteriore superficie d'appoggio per lavorare. Il piano di lavoro dell'isola per cucina VADHOLMA, in resistente legno di rovere, può sopportare qualunque genere di attività, dalla preparazione di muffin fino ai giochi in famiglia. A pagina 90

La vita in cucina è ancora più facile se i tuoi cassetti si aprono completamente e tu puoi raggiungere con facilità tutto ciò che ti serve. Grazie agli accessori interni, trovare le tue cose nei mobili e nei cassetti sarà un gioco da ragazzi. A pagina 40

Servizi

Desideriamo semplificarti la vita il più possibile e per questo siamo a tua disposizione dalla progettazione allo smaltimento.



MISURAZIONE, PROGETTAZIONE E CONSULENZA PER LA TUA CUCINA

Anche per grandi progetti contano le piccole cose. Discuti le tue idee con il nostro personale specializzato nella progettazione e noi ti aiuteremo a realizzarle. Ti forniamo le ispirazioni e le proposte concrete di cui hai bisogno: dalla disposizione dei mobili ed elettrodomestici ai lavelli, passando per il tavolo e gli spazi contenitivi, fino all'illuminazione. Se lo desideri, misuriamo gli spazi e verificiamo tutto: dalla posizione di finestre, porte e prese elettriche fino al materiale e alle condizioni delle pareti.

Fissa un appuntamento per progettare la tua cucina insieme al nostro personale specializzato del reparto Cucine.

[IKEA.ch/appuntamentocucina](https://www.ikea.ch/appuntamentocucina)



TRASPORTO

Che tu faccia i tuoi acquisti nel tuo negozio IKEA oppure online, ci occupiamo noi del lavoro pesante e consegniamo tutto nel luogo di tua scelta.



NOLEGGIO FURGONI

Se la tua auto è troppo piccola, puoi noleggiare da noi uno spazioso veicolo in tutta semplicità. Così trasportare la merce acquistata fino a casa sarà un gioco da ragazzi.



SERVIZIO DI SMONTAGGIO E SMALTIMENTO

Prima di procedere con l'installazione della nuova cucina, smontiamo i tuoi vecchi mobili. E ovviamente il nostro servizio comprende anche un adeguato smaltimento.



INSTALLAZIONE DELLA CUCINA

Se vuoi una soluzione facile e veloce, installiamo noi la tua nuova cucina.

I nostri partner di servizio si occuperanno di tutti i lavori necessari, ovvero del montaggio completo di mobili e accessori interni. Hai bisogno di aiuto per allacciare i tuoi nuovi elettrodomestici? Mettiamo a tua disposizione dei professionisti per la corretta installazione.

Puoi fare tutto in autonomia, ma non devi.

→ Trovi maggiori informazioni sui nostri servizi su [IKEA.ch/servizi](https://www.ikea.ch/servizi) o nel tuo negozio IKEA.

Che tipo di cucina stai cercando?

Stai cercando un sistema di cucine completo come METOD che puoi personalizzare in base ai tuoi desideri oppure una cucina più semplice che si monta in un giorno? Da noi trovi esattamente quello che hai in mente. Ecco tre diverse tipologie di cucine IKEA per le esigenze e i desideri più disparati.



Sistema per cucine METOD

Il nostro sistema per cucine METOD comprende mobili di diverse grandezze che si adattano non solo alla pianta della tua cucina, ma anche alle tue abitudini culinarie. La flessibilità del sistema offre infinite possibilità e la libertà di creare una cucina che risponde perfettamente ai tuoi gusti personali e allo spazio a disposizione. Abbiamo inoltre sviluppato un'ampia offerta di divisorii e accessori interni per mobili in modo da permetterti di avere subito tutto sott'occhio e a portata di mano, addirittura in fondo a un mobile angolare. Ti proponiamo anche una vastissima scelta di frontali, piani di lavoro, illuminazione, lavelli, miscelatori, pomelli, maniglie e molto altro, in modo da permetterti di personalizzare la tua cucina fin nei minimi dettagli.

A pagina 8

Cucina ENHET

Grande o piccola che sia la tua casa, la cucina ENHET si adatta perfettamente a qualsiasi spazio. Dai un'occhiata alle convenienti soluzioni online già pronte che si montano facilmente grazie al sistema di aggancio, senza bisogno di attrezzi particolari. Con ENHET puoi personalizzare la tua cucina in massima libertà. La serie comprende mobili a giorno e chiusi, un mobile angolare, ante in diversi colori e diversi accessori.

A pagina 48



Cucina KNOXHULT

KNOXHULT ha una struttura modulare predefinita che puoi disporre in base al tuo gusto personale. Insieme ai nostri elettrodomestici LAGAN ricevi quindi una cucina completa, dotata di tutte le funzioni di base necessarie a un prezzo accessibile. Aggiungi lavello, miscelatore, pomelli e maniglie di tua scelta per completare la cucina. I moduli predefiniti semplificano tanto il montaggio al punto che avrai una cucina pronta all'uso già lo stesso giorno in cui avrai acquistato e portato a casa dal tuo negozio IKEA tutto quanto.

A pagina 76



Minicucina SUNNERSTA

Se vuoi una soluzione molto semplice e non hai bisogno di una cucina sofisticata, SUNNERSTA è un vero gioiello. La minicucina flessibile è facile da acquistare, trasportare, montare e portare con te se dovessi traslocare. Aggiungendo il piano cottura TILLREDA portatile e il frigorifero TILLREDA, hai a disposizione tutte le funzioni di base che ti servono per cucinare il tuo prossimo pasto in un monolocale, una foresteria, in una residenza per studenti o in qualsiasi altro luogo.

A pagina 80



Sistema per cucine METOD

Infinite possibilità

Il design modulare del sistema per cucine METOD è facile da montare e ti offre infinite possibilità per progettare e arredare la tua cucina. Preferisci uno stile tradizionale oppure minimalistico, forse uno più moderno o qualcosa nel mezzo? Da noi trovi di sicuro quello che ti piace.

Per essere davvero bella, una cucina deve soprattutto essere funzionale e soddisfare tutte le tue esigenze. Con METOD hai la libertà di dare alla tua cucina il look che desideri, riuscendo a organizzare tutto alla perfezione. Per cominciare decidi lo stile per la tua cucina dei sogni e poi

scegli ante e frontali per cassetti, piano di lavoro, lavello, miscelatore, pomelli, maniglie e tutti gli accessori che rispecchiano al meglio la tua immaginazione.

25

Cucine METOD
con 25 anni di garanzia.
Maggiori informazioni a
pagina 146.



Ante e frontali per cassetti METOD

Scegli il tuo stile!

A prescindere dallo stile che preferisci, scegli dei frontali che ti piaceranno anche tra molti anni. I frontali sono il volto della tua cucina, nella quale probabilmente trascorrerai tanto tempo.

Abbiamo una vasta gamma di materiali e qualità di superfici che rispondono di certo allo stile che hai scelto. A partire da ante e frontali per cassetti con molti dettagli, fino a soluzioni più moderne in lucido con maniglie integrate per un look libero e leggero: abbiamo tutto!

Scegliere lo stile è una scelta che spetta a te, perché in fondo si tratta della tua cucina. Ci assicuriamo che tutti i nostri frontali siano resistenti e di alta qualità. Tutti hanno una garanzia di 25 anni in modo da garantirti che ciò che tu hai scelto durerà a lungo.

25

Ante da cucina
con 25 anni di garanzia.
Maggiori informazioni a
pagina 146.



Ante e frontali per cassetti



Ante e frontali per cassetti con superficie liscia

Le ante lisce creano linee diritte e superfici piane, facili da pulire: la semplicità nella sua forma più pura. Scegli tra una vasta gamma di superfici, colori e materiali.



Ante e frontali per cassetti riquadrati

Le ante e i frontali per cassetti riquadrati hanno tanti dettagli che richiamano un aspetto artigianale – danno alla cucina uno stile rustico e classico. Tutte le nostre famiglie di ante riquadrate dispongono anche di ante a vetro che si abbinano perfettamente.



Ante e frontali per cassetti con superficie lucida

Le superfici lucide sono ideali per tutti, dalle persone minimaliste alle famiglie con bambini vivaci. Le macchie non sono un problema, perché si puliscono con la stessa facilità con cui capita di farle.



Ante e frontali per cassetti con maniglie integrate

Forse alla prima occhiata non le hai notate – era proprio questa la nostra intenzione! Le maniglie integrate conferiscono alla tua cucina un tocco di minimalismo e di modernità.

Ante e frontali per cassetti con superficie liscia



ASKERSUND

Colore/design: effetto frassino chiaro.
Materiale: truciolare e lamina di melamina.

ASKERSUND è un'anta con effetto frassino chiaro, caratterizzata da venature che puoi vedere e sentire al tatto. Crea una cucina luminosa e moderna. Combinala con un'anta a vetro JUTIS.

Cm 40x80 303.318.57




KUNGSBACKA

Colore/design: antracite.
Materiale: truciolare e laminato in PET riciclato.

KUNGSBACKA antracite è un'anta con una superficie di un intenso color nero opaco e due bordi smussati. Prodotta con legno riciclato e lamina plastica ottenuta da bottiglie in PET riciclate, conferisce alla tua cucina uno stile lineare e moderno. Combinala con un'anta a vetro JUTIS.

Cm 40x80 403.373.35




BODARP

Colore/design: grigio-verde.
Materiale: truciolare e superficie rivestita di lamina in plastica riciclata.

L'anta BODARP grigio-verde opaco, realizzata negli stabilimenti a energia rinnovabile, è rivestita da una lamina plastica ottenuta da bottiglie PET riciclate. Crea una cucina dall'atmosfera aperta e accogliente e un tocco di modernità. Combinala con un'anta a vetro JUTIS.

Cm 40x80 804.355.36




VEDDINGE

Colore/design: bianco.
Materiale: pannello in fibra di legno e superficie verniciata.

L'anta VEDDINGE bianca è liscia e dona alla tua cucina un look luminoso e moderno. Combinala con un'anta a vetro JUTIS.

Cm 40x80 002.054.31



Alcuni prodotti non sono disponibili in tutti i negozi IKEA.

Ante e frontali per cassetti con superficie liscia



SINARP

Colore/design: marrone.

Materiale: impiallacciatura di rovere, vernice trasparente e rovere massiccio.

Con i toni scuri del legno, di carattere deciso, SINARP conferisce alla tua cucina uno stile senza tempo con accenti moderni. Le eleganti liste sotto/soprapensile in rovere massiccio sul bordo anteriore donano calore alla tua cucina. Combina SINARP con le ante decorative HASSLARP.

Cm 40x80 704.041.54



Ante e frontali per cassetti riquadrati



AXSTAD

Colore/design: bianco opaco.

Materiale: fibra di legno e lamina.

L'anta AXSTAD ha una superficie bianca opaca con linee morbide e un pannello in vetro integrato. Un design così ti permette di dare alla tua cucina sia uno stile classico che moderno. Combinala con le ante a vetro AXSTAD in vetro temprato.

Cm 40x80 304.087.62



BODBYN

Colore/design: grigio.

Materiale: pannello in fibra di legno e superficie verniciata.

Il pannello dell'anta BODBYN grigia, di carattere deciso, è smussato all'interno e rifinito a telaio all'esterno. Questo conferisce alla tua cucina un aspetto classico. Combinala con le ante a vetro BODBYN in vetro temprato.

Cm 40x80 502.210.37



STENSUND

Colore/design: bianco.

Materiale: fibra di legno e superficie verniciata.

Con i suoi frontali con cornice e scanalature verticali, la serie STENSUND dona alla tua cucina uno stile rustico e un aspetto artigianale. Combinala con le ante a vetro STENSUND in vetro temprato.

Cm 40x80 004.505.59



BODBYN

Colore/design: bianco avorio.

Materiale: pannello in fibra di legno e superficie verniciata.

Il pannello dell'anta BODBYN bianco avorio di carattere deciso, è smussato all'interno e rifinito a telaio all'esterno. Questo conferisce alla tua cucina un aspetto classico. Combinala con le ante a vetro BODBYN in vetro temprato.

Cm 40x80 702.054.80



Ante e frontali per cassetti riquadrati



ENKÖPING

Colore/design: effetto legno bianco.
Materiale: fibra di legno e superficie rivestita di lamina.

Stile classico in bianco: crea un ambiente accogliente e supera la prova del tempo. L'anta ENKÖPING con cornice è rivestita da una lamina resistente, le cui lievi venature ricordano il legno massiccio per aspetto e calore.




Cm 40x80 605.057.66

LERHYTTAN

Colore/design: mordente nero.
Materiale: impiallacciatura di frassino verniciata e frassino massiccio.

L'anta LERHYTTAN, dotata di una cornice in legno massiccio con bordi smussati e pannello in impiallacciatura, ha un carattere tradizionale particolarmente spiccato. LERHYTTAN dona alla tua cucina un aspetto rustico e accogliente. Combinala con le ante a vetro LERHYTTAN in vetro temprato.



Cm 40x80 003.560.57


Ante e frontali per cassetti con superficie lucida



KALLARP

Colore/design: lucido color mogano.
Materiale: truciolare e superficie rivestita di lamina lucida.

L'anta lucida KALLARP, grazie alle sue linee semplici e ben definite, dona alla tua cucina uno stile vivace e moderno. Combinala con un'anta a vetro JUTIS.




Cm 40x80 104.282.85

RINGHULT

Colore/design: lucido grigio chiaro.
Materiale: truciolare e superficie rivestita di lamina lucida.

L'anta RINGHULT grigio chiaro è caratterizzata da linee semplici e ben definite e da una superficie lucida resistente e facile da pulire. RINGHULT conferisce alla tua cucina uno stile luminoso e moderno. Combinala con un'anta a vetro JUTIS.




Cm 40x80 403.271.38



RINGHULT

Colore/design: lucido bianco.
Materiale: truciolare e superficie rivestita di lamina lucida.

L'anta RINGHULT bianca è caratterizzata da linee semplici e ben definite e da una superficie lucida resistente e facile da pulire. RINGHULT conferisce alla tua cucina uno stile luminoso e moderno. Combinala con un'anta a vetro JUTIS.



Cm 40x80 302.050.95

Ante e frontali per cassetti con maniglie integrate



VOXTORP
Colore/design: grigio scuro.
Materiale: truciolare e superficie rivestita di lamina.

L'anta VOXTORP, liscia e con maniglia integrata, grazie alle sue linee ben definite dona alla tua cucina uno stile libero e moderno. Combinala con un'anta decorativa JUTIS.

Cm 40x80 804.540.92



VOXTORP
Colore/design: bianco opaco.
Materiale: truciolare e superficie rivestita di lamina.

L'anta VOXTORP opaca, liscia e con maniglia integrata, grazie alle sue linee ben definite dona alla tua cucina uno stile libero e moderno. Combinala con un'anta a vetro JUTIS.

Cm 40x80 402.731.78



VOXTORP
Colore/design: effetto rovere.
Materiale: truciolare e superficie rivestita di lamina.

L'anta VOXTORP effetto rovere e con maniglia integrata, grazie alle sue linee ben definite, dona alla tua cucina un look arioso e moderno. Combinala con un'anta a vetro JUTIS.

Cm 40x80 304.756.95



VOXTORP
Colore/design: lucido beige chiaro.
Materiale: pannello di fibre di legno e superficie rivestita di lamina lucida.

L'anta lucida VOXTORP, liscia e con maniglia integrata, grazie alle sue linee ben definite dona alla tua cucina uno stile libero e moderno. Combinala con un'anta a vetro JUTIS.

Cm 40x80 503.211.50



VOXTORP
Colore/design: lucido bianco.
Materiale: truciolare e superficie rivestita di lamina lucida.

L'anta lucida VOXTORP, liscia e con maniglia integrata, grazie alle sue linee ben definite dona alla tua cucina uno stile libero e moderno. Combinala con un'anta a vetro JUTIS.

Cm 40x80 203.974.86

JUTIS ante a vetro

Le ante a vetro JUTIS si adattano perfettamente all'ambiente circostante e si inseriscono a meraviglia in molte delle nostre serie di ante e frontali per cassetti per


cucine. Una scelta impeccabile se hai optato per una famiglia di frontali per cucina, che non comprende ante a vetro. Con maniglie.



JUTIS
Colore/design: vetro smerigliato e alluminio.
Materiale: vetro temprato e alluminio.

L'anta a vetro JUTIS bianca si adatta perfettamente all'ambiente circostante e si inserisce a meraviglia in tutti i nostri frontali per cucine. Una scelta impeccabile se hai optato per una famiglia di frontali per cucina, che non comprende ante a vetro. Con maniglie.

Cm 40x80 102.058.31




JUTIS
Colore/design: vetro fumé e nero.
Materiale: vetro temprato e alluminio.

L'anta a vetro fumé JUTIS nera si adatta perfettamente all'ambiente circostante e si inserisce a meraviglia in tutti i nostri frontali per cucine. Una scelta impeccabile se hai optato per una famiglia di frontali per cucina, che non comprende ante a vetro. Con maniglie.

Cm 40x80 602.058.95

Ante con effetti

Le ante con effetti si prestano in modo eccellente per personalizzare ancora di più la tua cucina, aggiungendo contrasti, motivi o tocchi di colore. Dato che queste ante sono pensate esclusivamente per completare



JÄRSTA

Colore/design: Lucido turchese chiaro.
Materiale: truciolare e superficie rivestita di lamina.

Porta una ventata d'aria fresca nella tua cucina – con un tocco personale grazie alle ante decorative colorate. La serie JÄRSTA brilla in tutta la sua lucentezza, è espressione di modernità e praticità perché estremamente facile da pulire.

Cm 40x80 104.699.83

la tua cucina, non sono disponibili in tutti i colori e in tutte le misure come invece la maggior parte degli altri frontali.



HASSLARP


Colore/design: marrone/fantasia.
Materiale: impiallacciatura di rovere, vernice trasparente e rovere massiccio.

Il motivo a spina di pesce con i caratteristici dettagli dona alla tua cucina uno stile esclusivo. Perfetta per la serie SINARP, HASSLARP può essere combinata anche con frontali in tinta unita per un look moderno.

Cm 40x80 904.047.80

Frontali per cassetti

Le nostre famiglie di frontali per cassetti sono composte solo da frontali per cassetti e non prevedono ante. Sono progettate per completare le ante del nostro assortimento e sono disponibili solo in poche dimensioni.



VÄRSTA

Colore/design: Acciaio inox
Materiale: truciolare e acciaio inox

I frontali VÄRSTA in resistente acciaio inox donano un tocco industriale alla tua cucina, ispirando la/lo chef che è in te a preparare tanti deliziosi piatti come un professionista.

Cm 40x40 304.105.95



FRÖJERED

Colore/design: bambù chiaro.
Materiale: bambù, vernice trasparente.

Vivace, calda e stupefacente. I frontali FRÖJERED sono realizzati in bambù – un materiale naturale, resistente e sostenibile, perfettamente adatto per la cucina. Le maniglie integrate sottolineano il look minimalistico e moderno.

Cm 40x40 304.416.53



SINARP
Frontale cassetto. Cm 80x40. Marrone.
904.041.72

Rivestimenti laterali, liste sotto/soprapensile, zoccoli e gambe METOD


Il tocco finale

Che tu preferisca il design tradizionale con molti cassetti ed elementi decorativi oppure sia più per un look sobrio, moderno e minimalistico, fa lo stesso: ecco ancora qualche dettaglio per dare alla tua cucina l'ultimo tocco di grande effetto.


Sottolinea il tuo stile con rivestimenti laterali, liste sotto/soprapensile, zoccoli e gambe dall'aspetto uniforme oppure osa e abbina qualche elemento di contrasto alle tue ante e cassetti. A te la scelta!



Rivestimento laterale



Zoccolo decorativo



Lista sotto/soprapensile




Zoccolo decorativo con taglio

Rivestimenti laterali

Per una cucina dall'aspetto uniforme puoi scegliere un rivestimento nello stile delle tue ante oppure abbinarlo liberamente a tuo gusto.


STENSUND rivestimento laterale. Bianco.



Misure disponibili: Larghezza×altezza

Cm 39×84	904.505.45
Cm 39×103	404.505.43
Cm 39×240	204.505.44
Cm 62×80	304.505.48
Cm 62×240	504.505.47


KUNGSBACKA rivestimento laterale. Antracite.



Misure disponibili: Larghezza×altezza

Cm 39×83	803.373.24
Cm 39×103	203.373.22
Cm 39×240	003.373.23
Cm 62×80	103.373.27
Cm 62×240	303.373.26


VÅRSTA rivestimento laterale con gambe. Acciaio inox.



Misure disponibili: Larghezza×altezza

Cm 39×80	804.106.06
Cm 62×80	304.106.04


VÅRSTA rivestimento laterale. Acciaio inox.



Misure disponibili: Larghezza×altezza

Cm 39×80	804.105.88
Cm 62×80	604.105.89

BODARP rivestimento laterale. Grigio-verde.



Misure disponibili: Larghezza×altezza

Cm 39×86	604.355.23
Cm 39×106	004.355.21
Cm 39×240	804.355.22
Cm 62×80	904.355.26
Cm 62×220	404.355.24
Cm 62×240	104.355.25

KALLARP rivestimento laterale. Lucido color mogano.



Misure disponibili: Larghezza×altezza

Cm 39×86	904.282.72
Cm 39×106	304.282.70
Cm 39×240	104.282.71
Cm 62×80	204.282.75
Cm 62×240	504.282.74

FÖRBÄTTRA rivestimenti laterali

I nostri rivestimenti laterali FÖRBÄTTRA bianchi e grigio scuro si abbinano a tutte le ante e a tutti i frontali per cassetti di colore bianco e grigio scuro. Per completare al meglio la tua cucina, scegli zoccoli o gambe FÖRBÄTTRA dello stesso colore e stile.


LERHYTTAN rivestimento laterale. Mordente nero.



Misure disponibili: Larghezza×altezza

Cm 39×85	303.560.46
Cm 39×105	103.560.85
Cm 39×240	503.560.45
Cm 62×80	103.560.90
Cm 62×240	303.560.89


RINGHULT rivestimento laterale. Lucido grigio chiaro.



Misure disponibili: Larghezza×altezza

Cm 39×86	703.271.27
Cm 39×106	103.271.25
Cm 39×240	903.271.26
Cm 62×80	103.271.30
Cm 62×240	303.271.29


FÖRBÄTTRA rivestimento laterale. Grigio scuro.



Misure disponibili: Larghezza×altezza

Cm 39×86	304.540.80
Cm 39×106	704.540.78
Cm 39×240	504.540.79
Cm 62×80	704.540.83
Cm 62×240	904.540.82

FÖRBÄTTRA rivestimento laterale. Bianco avorio.



Misure disponibili: Larghezza×altezza

Cm 39×86	402.344.36
Cm 39×106	302.057.26
Cm 39×240	102.057.27
Cm 62×80	902.057.28
Cm 62×240	502.057.25

ENKÖPING rivestimento laterale. Effetto legno bianco.



Erhältliche Größen, Breite×Höhe

Cm 39×86	205.057.54
Cm 39×103	605.057.52
Cm 39×240	902.210.64
Cm 62×80	505.057.57
Cm 62×220	905.057.55
Cm 62×240	705.057.56


ASKERSUND rivestimento laterale. Effetto frassino chiaro.



Misure disponibili: Larghezza×altezza

Cm 39×86	603.318.46
Cm 39×106	103.318.44
Cm 39×240	803.318.45
Cm 62×80	003.318.49
Cm 62×240	203.318.48


FÖRBÄTTRA rivestimento laterale. Lucido bianco.



Misure disponibili: Larghezza×altezza

Cm 39×86	303.974.76
Cm 39×106	803.974.74
Cm 39×220	503.974.75
Cm 62×80	703.974.79
Cm 62×240	903.974.78


FÖRBÄTTRA rivestimento laterale. Bianco opaco.



Misure disponibili: Larghezza×altezza

Cm 39×86	604.176.61
Cm 39×106	004.176.59
Cm 39×240	804.176.60
Cm 62×80	004.176.64
Cm 62×240	204.176.63

BODBYN rivestimento laterale. Grigio.



Misure disponibili: Larghezza×altezza

Cm 39×86	102.344.28
Cm 39×106	302.210.62
Cm 39×240	902.210.64
Cm 62×80	102.210.63
Cm 62×240	502.210.61

VOXTORP rivestimento laterale. Effetto rovere.



Misure disponibili: Larghezza×altezza

Cm 39×86	904.756.83
Cm 39×106	304.756.81
Cm 39×240	104.756.82
Cm 62×80	204.756.86
Cm 62×240	404.756.85

FÖRBÄTTRA rivestimento laterale. Bianco.



Misure disponibili: Larghezza×altezza

Cm 39×86	102.978.83
Cm 39×106	502.978.81
Cm 39×240	302.978.82
Cm 62×80	402.978.86
Cm 62×240	602.978.85

SINARP rivestimento laterale. Marrone.



Misure disponibili: Larghezza×altezza

Cm 39×86	004.041.43
Cm 39×106	404.041.41
Cm 39×240	204.041.42
Cm 62×80	304.041.46
Cm 62×240	504.041.45

VOXTORP rivestimento laterale. Lucido beige chiaro.



Misure disponibili: Larghezza×altezza

Cm 39×86	803.211.39
Cm 39×106	203.211.37
Cm 39×240	003.211.38
Cm 62×80	003.211.43
Cm 62×240	203.211.42

Liste sotto/soprapensile

Le liste sotto/soprapensile sono la ciliegina sulla torta per la tua cucina. Disponibili in molte finiture differenti, si abbinano sempre perfettamente con tutte le famiglie di ante e cassetti. Utilizzale per dare l'ultimo tocco di stile, nascondere gli elementi d'illuminazione oppure semplicemente come decorazione.

Sei tu a decidere anche come vuoi applicarle ai tuoi mobili. Di seguito, ti mostriamo l'intera offerta e i vari metodi di montaggio delle liste ornamentali sopra e/o sotto i tuoi mobili, tutto intorno ai tuoi pensili oppure soltanto tra i rivestimenti laterali.

ASKERSUND lista sotto/soprapensile arrotondata. Effetto frassino chiaro.
Cm 221x6 803.318.50



BODARP lista sotto/soprapensile arrotondata. Grigio-verde.
Cm 221x6 704.355.27



BODBYN lista sotto/soprapensile profilata. Grigio.
Cm 221x6 602.210.65



BODBYN lista sotto/soprapensile profilata. Bianco avorio.
Cm 221x6 804.177.59



ENKÖPING lista sottopensile. Effetto legno bianco.
Cm 221x3 805.057.51



SINARP lista sotto/soprapensile arrotondata. Marrone.
Cm 221x6 104.041.47



KALLARP lista sotto/soprapensile arrotondata. Lucido color mogano.
Cm 221x6 004.282.76



KUNGSBACKA lista sotto/soprapensile smussata. Antracite.
Cm 221x2,8 903.373.28



STENSUND lista sotto/soprapensile. Bianco.
Cm 221x2,8 304.531.70



LERHYTTAN lista sotto/soprapensile arrotondata. Mordente nero.
Cm 221x4,3 903.560.91



RINGHULT lista sotto/soprapensile arrotondata. Lucido grigio chiaro.
Cm 221x6 903.271.31



Liste sotto/soprapensile

KALLARP lista sotto/soprapensile arrotondata. Lucido beige chiaro.

Cm 221×6 803.211.44



VOXTORP lista sotto/soprapensile arrotondata. Effetto rovere.

Cm 221×6 004.756.87



FÖRBÄTTRA liste sotto/soprapensile

Le nostre liste sotto/soprapensile FÖRBÄTTRA bianche e grigio scuro si abbinano a tutte le nostre ante e frontali per cassetti di colore bianco e grigio scuro.

Per completare al meglio la tua cucina, scegli zoccoli o gambe FÖRBÄTTRA dello stesso colore e stile.

FÖRBÄTTRA lista sotto/soprapensile arrotondata. Grigio scuro.

Cm 221×6 504.540.84



FÖRBÄTTRA lista sotto/soprapensile arrotondata. Lucido bianco.

Cm 221×6 503.974.80



FÖRBÄTTRA lista sotto/soprapensile arrotondata. Bianco opaco.

Cm 221×6 704.176.65



FÖRBÄTTRA lista sotto/soprapensile arrotondata. Bianco avorio.

Cm 221×6 702.069.60



FÖRBÄTTRA lista sotto/soprapensile arrotondata. Bianco.

Cm 221×6 202.978.87



Zoccoli e gambe

Puoi scegliere tra un normale zoccolo oppure uno zoccolo decorativo per chiudere lo spazio tra il tuo mobile e il pavimento.

Al posto di uno zoccolo puoi anche montare gambe per i mobili base e i mobili alti.

BODBYN. Grigio.



Zoccolo cm 220x8
302.807.73



Zoccolo decorativo cm 220x8
502.613.06



Zoccolo decorativo con taglio
cm 66x8
102.930.74




Gamba cm 8
102.613.08

LERHYTTAN. Mordente nero.



Zoccolo cm 220x8
403.560.84



Gamba per zoccolo decorativo
103.978.06



Gamba angolare per zoccolo
decorativo
204.032.27

ASKERSUND. Effetto frassino chiaro.



Zoccolo cm 220x8
903.318.78

BODARP. Grigio-verde.



Zoccolo cm 220x8
204.355.58

SINARP. Marrone.



Zoccolo cm 220x8
004.041.81

KALLARP. Lucido color mogano.



Zoccolo cm 220x8
704.283.05

KUNGSBACKA. Antracite.



Zoccolo cm 220x8
703.373.53

RINGHULT. Lucido grigio chiaro.



Zoccolo cm 220x8
603.271.56

VOXTORP. Lucido beige chiaro.



Zoccolo cm 220x8
703.211.68

VOXTORP. Effetto rovere.



Zoccolo cm 220x8
204.757.14

VÅRSTA color acciaio inox.



Zoccolo cm 220x8
404.351.47

Zoccoli e gambe

Zoccoli e gambe FÖRBÄTTRA

I nostri zoccoli e le nostre gambe FÖRBÄTTRA si abbinano a tutte le ante e a tutti i frontali per cassetti di colore bianco.

Per completare al meglio la tua cucina, scegli zoccoli e gambe FÖRBÄTTRA dello stesso colore e stile delle tue ante.

FÖRBÄTTRA. Bianco avorio.



Zoccolo cm 220x8
602.807.76



Zoccolo decorativo cm 220x8
302.613.07



Gamba cm 8
902.613.09

FÖRBÄTTRA. Bianco.



Zoccolo cm 220x8
403.275.05

FÖRBÄTTRA. Lucido bianco.



Zoccolo cm 220x8
703.975.06

FÖRBÄTTRA. Bianco opaco.



Zoccolo cm 220x8
504.176.66

FÖRBÄTTRA. Grigio scuro.



Zoccolo cm 220x8
804.541.10

Gambe



METOD gamba. Cm 8. 4 pz. Si può completare con lo zoccolo.
402.055.99



CAPITA gamba. Cm 16. 4 pz.
Acciaio inox 102.678.95



CAPITA gamba. Cm 8. 4 pz.
Acciaio inox 302.443.46
Bianco 402.443.41



UTBY gamba. Cm 8. 2 pz.
Acciaio inox 902.443.34



FÖRBÄTTRA zoccolo decorativo.
Cm 220x8. Bianco avorio.
302.613.07

Mobili METOD

Mobili componibili per qualsiasi spazio

Che aspetto ha la tua cucina dei sogni? Quanto tempo ci passi e che uso desideri farne? In fatto di cucina ognuno la pensa a modo suo: abbiamo sogni, esigenze e requisiti differenti. Di fronte a queste varietà, che cosa ci potrebbe essere di meglio di un sistema per cucine estremamente flessibile, con mobili adatti a ogni esigenza e che può essere installata dappertutto? Non importa quanto è grande la tua casa o di quante persone è composta la tua famiglia, con i mobili nelle diverse misure, cassetti con infinite possibilità e accessori interni da abbinare, puoi realizzare nella tua casa, la tua cucina dei sogni.

25

Cucine Metod IKEA con 25 anni di garanzia.
Maggiori informazioni nella brochure della garanzia.





In queste pagine trovi tutti i mobili METOD e le loro misure. Scegli i tuoi mobili e combinali in modo che si adattino perfettamente allo spazio a disposizione

Mobili base METOD

	METOD struttura per mobile base. Cm 20x60x80. Bianco 302.125.62
	METOD struttura per mobile base. Cm 30x37x80. Bianco 204.171.49
	METOD struttura per mobile base. Cm 30x60x80. Bianco 504.171.95
	METOD struttura per mobile base. Cm 40x37x80. Bianco 302.056.32
	METOD struttura per mobile base. Cm 40x60x80. Bianco 802.134.32
	METOD struttura per mobile base. Cm 60x37x80. Bianco 502.056.31
	METOD struttura per mobile base. Cm 60x60x80. Bianco 502.056.26
	METOD struttura per mobile base. Cm 80x37x80. Bianco 102.056.28
	METOD struttura per mobile base. Cm 80x60x80. Bianco 102.056.33

Mobili base METOD per elettrodomestici integrati

Trovi tutti i nostri elettrodomestici nella guida all'acquisto per gli elettrodomestici nel tuo negozio IKEA e su IKEA.ch Trovi tutti i nostri lavelli a [pagina 112](#).

	METOD mobile base per forno/lavello da incasso. Cm 60x60x80. Bianco 702.135.69
	METOD mobile base per forno/lavello da incasso. Cm 80x60x80. Bianco 502.154.75

per soddisfare al meglio le tue esigenze. Larghezza x Profondità x Altezza.

Mobili alti METOD

	METOD struttura per mobile alto. Cm 40x37x200. Bianco 102.125.63
	METOD struttura per mobile alto. Cm 40x60x200. Bianco 902.125.59
	METOD struttura per mobile alto. Cm 40x60x220. Bianco 102.125.58
	METOD struttura per mobile alto. Cm 60x37x200. Bianco 702.125.60
	METOD struttura per mobile alto. Cm 60x60x200. Bianco 602.125.65
	METOD struttura per mobile alto. Cm 60x60x220. Bianco 902.125.64
	METOD struttura per mobile alto. Cm 80x37x200. Bianco 502.125.61




Mobili alti METOD per elettrodomestici integrati

Trovi tutti i nostri elettrodomestici nella guida all'acquisto per gli elettrodomestici nel tuo negozio IKEA e su IKEA.ch

	METOD struttura per mobile alto per frigorifero/forno. Cm 60x60x200. Bianco 902.135.68
	METOD struttura per mobile alto per frigorifero/forno. Cm 60x60x220. Bianco 502.135.70
	METOD struttura per mobile alto per frigorifero/forno. Cm 60x60x140. Bianco 203.854.74






Elementi top METOD

Trovi tutti i nostri elettrodomestici nella guida all'acquisto per gli elettrodomestici nel tuo negozio IKEA e su IKEA.ch
















	METOD elemento top. Cm 40x60x40. Bianco 602.240.78
	METOD struttura per elemento top per frigorifero/congelatore. Cm 60x60x40. Bianco 402.055.37
	METOD struttura per elemento top per frigorifero/congelatore. Cm 60x60x60. Bianco 002.055.39

Mobili angolari METOD

Gli accessori girevoli a base angolare UTRUSTA sono perfettamente utilizzabili in questi mobili angolari. Li trovi a [pagina 43](#).


	METOD struttura per mobile base angolare. Cm 128x68x80. Bianco 602.055.17
	METOD struttura per mobile base angolare. Cm 88x88x80. Bianco 202.055.19
	METOD struttura per pensile angolare. Cm 68x68x60. Bianco 002.125.54
	METOD struttura per pensile angolare. Cm 68x68x80. Bianco 202.056.61
	METOD struttura per pensile angolare. Cm 68x68x100. Bianco 702.152.81

Pensili METOD

	METOD struttura per pensile. Cm 20x37x80. Bianco 802.521.12
	METOD struttura per pensile. Cm 30x37x60. Bianco 404.210.51
	METOD struttura per pensile. Cm 30x37x80. Bianco 704.172.98
	METOD struttura per pensile. Cm 40x37x40. Bianco 102.055.29
	METOD struttura per pensile. Cm 40x37x60. Bianco 102.055.34
	METOD struttura per pensile. Cm 40x37x100. Bianco 502.055.32
	METOD struttura per pensile. Cm 40x37x80. Bianco 702.055.31
	METOD struttura per pensile. Cm 60x37x40. Bianco 302.055.33
	METOD struttura per pensile. Cm 60x37x60. Bianco 802.055.35
	METOD struttura per pensile. Cm 60x37x80. Bianco 302.055.28
	METOD struttura per pensile. Cm 60x37x100. Bianco 202.055.38
	METOD struttura per pensile. Cm 80x37x40. Bianco 802.055.40
	METOD struttura per pensile. Cm 80x37x60. Bianco 602.055.22
	METOD struttura per pensile. Cm 80x37x80. Bianco 702.055.26
	METOD struttura per pensile. Cm 80x37x100. Bianco 902.055.30

Mobili a giorno

I mobili a giorno creano una bella interruzione in una serie di mobili. Aggiungendo ancora un tocco di personalità alla tua cucina, hai a portata di mano tutte le cose che ti servono spesso, come ad esempio i tuoi libri di cucina. Larghezza × Profondità × Altezza.




TORNVIKEN mobile a giorno.

Cm 20×37×40.	
Grigio	603.589.92
Bianco avorio	203.589.65


Cm 20×37×60.	
Grigio	403.589.93
Bianco	603.589.68

Cm 20×37×80.	
Grigio	203.589.94
Bianco	203.589.70



TORNVIKEN contenitore. Cm 16×34×15. Un contenitore flessibile da collocare nello scaffale TORNVIKEN, ma che puoi tirare fuori e appoggiare da qualche parte, ad esempio sul piano di lavoro o sul tavolo.

Grigio	003.589.66
Bianco	003.589.71



TORNVIKEN portabottiglie.

Cm 40×37×40.	
Grigio	803.589.67
Bianco	803.589.72



VADHOLMA scaffale.

Marrone/frassino, trattato con mordente.	
Cm 20×37×40	603.743.36
Cm 20×37×60	603.743.41
Cm 20×37×80	203.743.38



VADHOLMA struttura con cassetto.

Cm 40×37×40. I cassetti scorrono lentamente sulle guide, sono provvisti di un fermacassetti e si chiudono da sé a fine corsa. Puoi vedere e raggiungere facilmente il contenuto poiché i cassetti sono a estrazione totale.

Marrone/frassino trattato con mordente	503.743.32
--	------------



VADHOLMA portabottiglie.

Cm 40×37×40.	
Marrone/frassino trattato con mordente	903.743.30



VADHOLMA portabottiglie.
Cm 40×37×40.
Marrone/frassino, mordente 903.743.30

Accessori interni METHOD

Dietro un'anta tante risorse

Con gli accessori interni METHOD, puoi avere all'esterno il look che desideri e organizzare l'interno in modo funzionale e non in vista. I mobili, infatti, celano infinite sorprese. Dietro un'anta, per esempio, puoi inserire gli accessori interni estraibili per tenere in ordine i prodotti per le pulizie, o portacoperchi per averli in fila, oppure una serie di cassetti estraibili per avere tutto a portata di mano. Per non parlare poi dei cassetti nei cassetti, che ti permettono di sfruttare al massimo lo spazio di un mobile. Sei tu a decidere cosa riporre nei mobili della tua cucina. Nelle pagine seguenti, trovi tantissimi accessori utili che ti semplificano al massimo la vita quotidiana in cucina.



PROGETTAZIONE DELLA CUCINA

La cucina che tanto desideri richiede alcuni lavori preliminari, ma non ti preoccupare: il nostro personale specializzato ti darà una mano. A prescindere che sia a casa tua o da noi sul posto. Ci occupiamo noi della progettazione in modo da trasformare il tuo sogno in realtà.

Fissa un appuntamento per progettare la tua cucina insieme al nostro personale specializzato del reparto Cucine.

[IKEA.ch/appuntamentocucina](https://www.ikea.ch/appuntamentocucina)



Cassetti e accessori interni per cassetti MAXIMERA

I cassetti MAXIMERA sono estraibili completamente e grazie a un ammortizzatore integrato si chiudono sempre in modo lento e con facilità. Hai tutto sott'occhio e puoi raggiungere senza difficoltà anche il più piccolo utensile in fondo al cassetto.



MAXIMERA accessorio interno estraibile.

Cm 20	703.188.68
Cm 30	304.170.40



MAXIMERA cassetto basso. Bianco.

Cm 40x37	002.214.45
Cm 40x60	602.214.47
Cm 60x37	302.046.37
Cm 60x60	202.046.28
Cm 80x37	802.046.30
Cm 80x60	402.046.27



MAXIMERA cassetto medio. Bianco.

Cm 40x37	602.046.26
Cm 40x60	402.214.48
Cm 60x37	802.214.46
Cm 60x60	202.214.49
Cm 80x37	102.046.38
Cm 80x60	502.046.36



MAXIMERA cassetto alto. Bianco.

Cm 40x37	702.046.35
Cm 40x60	002.046.34
Cm 60x37	402.046.32
Cm 60x60	902.046.39
Cm 80x37	002.214.50
Cm 80x60	202.046.33

Per la raccolta differenziata (a pagina 130).

Cm 60x45	602.046.31
Cm 80x45	002.046.29



I cassetti MAXIMERA sono disponibili in varie dimensioni per tutte le esigenze in termini di spazio contenitivo. Puoi anche utilizzare cassetti interni per sfruttare al massimo lo spazio all'interno dei mobili.



MAXIMERA elemento supplementare per cassetto alto. Vetro. 2 pz.

Cm 37	102.388.60
Cm 60	502.388.58



MAXIMERA elemento supplementare per cassetto medio. Vetro. 2 pz.

Cm 37	702.388.62
Cm 60	302.388.59



UTRUSTA cestello scorrevole.

Cm 40	802.046.73
Cm 60	002.046.72



UTRUSTA frontale cassetto. Basso. bianco.

Cm 40	802.214.51
Cm 60	402.046.51
Cm 80	202.046.52



UTRUSTA frontale cassetto. Medio. bianco.

Cm 40	602.214.52
Cm 60	802.046.54
Cm 80	402.214.53



UTRUSTA frontale cassetto. Alto. bianco.

Cm 40	002.046.53
Cm 60	502.046.55
Cm 80	302.046.56

Cassetti EXCEPTIONELL

Scorrevoli e completamente estraibili, i cassetti EXCEPTIONELL sono dotati della funzione di apertura a pressione e chiusura lenta e silenziosa, grazie agli ammortizzatori integrati. Puoi creare più spazio contenitivo, inserendo un cassetto interno dentro uno più alto o dietro un'anta. Usa il cassetto superiore per le



EXCEPTIONELL cassetto alto con apertura a pressione. Bianco.

Cm 40x37	604.478.04
Cm 40x60	304.478.05
Cm 60x37	104.478.06
Cm 60x45	904.478.07
Cm 60x60	704.478.08
Cm 80x37	504.478.09
Cm 80x45	304.478.10
Cm 80x60	104.478.11



EXCEPTIONELL cassetto basso con apertura a pressione. Bianco.

Cm 40x37	904.478.12
Cm 40x60	504.478.14
Cm 60x37	204.478.15
Cm 60x60	004.478.16
Cm 80x37	804.478.17
Cm 80x60	604.478.18



posate e gli utensili e gli altri per le pentole e le padelle. Così puoi tenere tutto in ordine, trovare rapidamente ciò che ti serve e cominciare subito a cucinare.



EXCEPTIONELL cassetto medio con apertura a pressione. Bianco.

Cm 40x37	404.478.19
Cm 40x60	204.478.20
Cm 60x37	004.478.21
Cm 60x60	804.478.22
Cm 80x37	604.478.23
Cm 80x60	404.478.24



EXCEPTIONELL accessorio interno estraibile.

Cm 20	104.478.25
Cm 30	904.478.26



Accessori interni per mobili angolari



UTRUSTA accessori girevoli per base angolare.	
Cm 88	602.152.91



UTRUSTA accessori estraibili per base angolare.	
Cm 128	402.152.92

Accessori e cerniere per il sistema METOD

Quando progetti una cucina dalla A alla Z, anche i minimi dettagli sono importanti. Tutto dipende dai tuoi desideri e dalle tue esigenze: magari è proprio una di queste piccole parti a fare la differenza.



METOD binario di sospensione. Cm 200.
Zincato 602.056.64



METOD griglia di aerazione. Cm 44.
Acciaio inox 702.561.77



METOD zoccolo aerato. Cm 60.
Acciaio inox 302.214.58



UTRUSTA accessorio d'apertura a pressione. Elettrico. Puoi aprire il cassetto per la raccolta differenziata con una leggera pressione delle dita, ma puoi anche usare il fianco, il ginocchio o il piede se hai le mani occupate.

702.272.36



UTRUSTA accessorio d'apertura a pressione. 2 pz. Per aprire è sufficiente premere, senza maniglie né pomelli.

802.302.24



UTRUSTA cerniera 45°. 2 pz. La cerniera può essere utilizzata solo con un pensile angolare e ne hai bisogno soltanto se desideri montare due ante al tuo mobile.

202.619.92



UTRUSTA cerniera 95°. 2 pz. Utilizzabile con mobili alti per frigorifero/congelatore integrato.

202.046.47



UTRUSTA cerniera con ammortizzatore integrato 110°. 2 pz. Questa cerniera, dotata di ammortizzatore integrato, permette alle ante di chiudersi lentamente e silenziosamente. Grazie all'apposito selettore, puoi disattivare facilmente l'ammortizzatore, ad esempio se vuoi usare gli accessori di apertura a pressione o se l'anta si chiude troppo lentamente, e riattivarlo quando vuoi.

805.248.82



UTRUSTA cerniera con ammortizzatore integrato 153°. 2 pz. Questa cerniera, dotata di ammortizzatore integrato, permette alle ante di chiudersi lentamente e silenziosamente. Grazie all'apposito selettore, puoi disattivare facilmente l'ammortizzatore, ad esempio se vuoi usare gli accessori di apertura a pressione o se l'anta si chiude troppo lentamente, e riattivarlo quando vuoi.

104.272.62



UTRUSTA accessorio angolare. 2 pz. Con l'accessorio angolare puoi fissare i pensili angolari a un angolo di 90°.

Zincato 403.059.71



UTRUSTA cerniera con ammortizzatore anta orizzontale. Le ante si aprono e chiudono dolcemente, per farti godere la tranquillità.

Bianco 504.624.80



UTRUSTA cerniera con apertura a pressione anta orizzontale. Premi per aprire l'anta e apprezza il silenzio quando si chiude dolcemente.

Bianco 704.624.84



METOD lista di copertura verticale. Cm 220. Coprendo lo spazio libero tra i mobili e la parete, completa perfettamente il quadro della cucina.

Bianco 102.448.42



METOD kit di montaggio per isola per cucina. Il set di montaggio ti permette di fissare le pareti posteriori dei mobili una contro l'altra o di montare un rivestimento decorativo sui mobili base.

202.984.10



UTRUSTA accessorio di collegamento per ante. L'accessorio di collegamento per ante UTRUSTA viene impiegato per collegare due frontali. In questo modo si crea un aspetto uniforme, ad esempio in un mobile alto o in un frigorifero/congelatore integrato.

303.669.17




METOD supporto per isola per cucina. Cm 40. Il set di montaggio ti permette di fissare i pannelli di fondo dei mobili uno contro l'altro o di montare un rivestimento decorativo sui mobili base.

202.984.05



UTRUSTA binario di collegamento per frontali. Grazie al binario di collegamento UTRUSTA puoi collegare con facilità il frontale di un cassetto con altre ante e frontali di cassetti della tua cucina e creare così un look lineare e ben definito.

602.635.88




UTRUSTA accessorio di montaggio per cassetto su anta.

202.699.31



UTRUSTA kit di montaggio per funzione estraibile.

205.105.81



VARIERA accessorio di copertura. 100 pz. Cela in modo discreto i fori negli scaffali a giorno e nelle vetrine. Adatto a tutti i prodotti con fori di mm 5.

Bianco 002.263.15

Ripiani



UTRUSTA ripiano. Bianco. 2 pz.

Cm 20×60	702.056.06
Cm 30×37	304.173.42
Cm 30×60	304.173.99
Cm 40×37	402.056.22
Cm 40×60	302.056.13
Cm 60×37	102.056.14
Cm 60×60	502.056.12
Cm 80×37	102.056.09
Cm 80×60	702.056.11



UTRUSTA ripiano per pensile angolare. Cm 68.

Vetro	802.056.63
Bianco	002.056.62



UTRUSTA ripiano per base angolare. Cm 128.

Bianco	502.132.97
--------	------------



UTRUSTA ripiano fisso ventilato. Cm 60×60.

Bianco	902.135.73
--------	------------



UTRUSTA ripiano. Vetro. 2 pz.

Cm 30×37	204.174.13
Cm 40×37	202.133.31
Cm 60×37	902.056.05
Cm 80×37	202.056.04



UTRUSTA supporto per forno.

Zincato	103.019.60
---------	------------

Accessori interni supplementari



UTRUSTA portasciugamani. Cm 16.
Completamente estraibile, per un facile accesso agli asciugamani.
Bianco 502.472.16



UTRUSTA accessorio estraibile per prodotti di pulizia. Cm 140. L'accessorio interno estraibile per prodotti di pulizia facilita l'accesso e il colpo d'occhio.
403.258.89



UTRUSTA dispensa estraibile. I cestelli montati sull'anta offrono una buona visione d'insieme su bottiglie e vasetti di spezie, mentre i cestelli più grandi interni al mobile sono adatti per oggetti grandi o voluminosi.
505.153.46



UTRUSTA piano di lavoro estraibile. Cm 60. Una superficie di lavoro extra in cucina può sempre servire. Questo intelligente piano di lavoro estraibile salta fuori quando vuoi mettere via la spesa o preparare le verdure, e poi scompare di nuovo quando non ne hai più bisogno.
005.105.77



VARIERA dispenser per sacchetti. Pratico per sacchetti di plastica, carta igienica/carta da cucina, guanti e calze.
Bianco 800.102.22



VARIERA divisorio per ripiano. Bianco. Collocato su un ripiano crea più spazio per bicchieri, ciotole e contenitori per spezie. Facilita l'accesso e la visibilità del contenuto nel mobile.
Cm 32×13×16 801.366.22
Cm 32×28×16 601.366.23



VARIERA portapiatti. Antracite. Il portapiatti può essere adattato alla grandezza dei tuoi piatti.
Cm 15-23 704.861.78
Cm 18-31 504.861.79



UPPDATERA pannello per organizzare il cassetto. Grazie alle spinette regolabili, è facile personalizzare i cassetti in base al contenuto, ad esempio piatti, pentole, coperchi o contenitori per alimenti.
Cm 60 604.600.08
Cm 80 004.600.11



UPPDATERA divisorio per cassetto. Puoi personalizzare la tua soluzione grazie ai divisori regolabili, perfetti per tenere in ordine i contenitori per alimenti e i coperchi.
Cm 40 204.599.88
Cm 60 404.599.92
Cm 80 904.599.99



VARIERA portacoperchi. Acciaio inox. Puoi adattare la sua lunghezza in base alle tue esigenze.
701.548.00



UPPDATERA
pannello per organizzare il cassetto.
Cm 60. 604.600.08

Sistema per cucine ENHET

Meno tempo per progettare, più tempo per te

ENHET è il nostro sistema per cucine pratico e semplice, che puoi modificare facilmente se le tue esigenze dovessero cambiare o se ne hai semplicemente voglia. Puoi scegliere tra le combinazioni già pronte online o in negozio. Tutti gli elementi sono facili da montare in modo intuitivo e senza bisogno di attrezzi particolari.

Prendi ispirazione dal divertente design in diversi colori e realizza la soluzione ENHET che rispecchia la tua personalità. Combinando mobili chiusi e stabili strutture a giorno in metallo, puoi esporre i tuoi pezzi preferiti e non lasciare in vista tutto il resto. Gli elementi della cucina ENHET

sono disponibili in diverse larghezze e profondità, così da poterli adattare con facilità anche agli ambienti più piccoli.

Gli accessori ENHET ti aiutano a tenere in ordine e a portata di mano i tuoi utensili da cucina: un binario con ganci, che puoi posizionare dove ti è più comodo e senza dover praticare fori nella parete, un ripiano girevole per i piccoli oggetti e un divisorio a ripiano da appendere alle scanalature della struttura a giorno, per sfruttare al meglio lo spazio - il tutto senza bisogno di attrezzi.



10

Cucine ENHET IKEA con 10 anni di garanzia. Maggiori informazioni a pagina 146.



Cucine complete ENHET

Realizzare una cucina completa non è mai stato così facile. Con gli elementi ENHET abbiamo creato diverse soluzioni pratiche, che puoi trovare online o in negozio e acquistare direttamente. Devi solo cercare la cucina perfetta per le tue esigenze e per la tua personalità. Combinando strutture a

giorno e mobili chiusi, abbinando colori diversi e aggiungendo gli accessori che vuoi, puoi realizzare in un lampo, una cucina funzionale e personalizzata, pronta per l'uso!



ENHET K100



ENHET K104



ENHET K118



ENHET K124



ENHET K107



ENHET K109



ENHET K501



ENHET K502



ENHET K110



ENHET K116



ENHET K503



ENHET K508

Cucine complete ENHET

Scegli, acquista e monta: ancora pochi passaggi e potrai iniziare a usare e a goderti la tua cucina. È il momento di entrare nei dettagli e trovare una soluzione che abbia le dimensioni, lo spazio contenitivo, i colori e gli accessori che desideri. Nelle pagine seguenti trovi tutte le informazioni sulle varie

combinazioni che ti servono per prendere la tua decisione. Considerando il vasto assortimento a tua disposizione, la cosa più difficile sarà scegliere la soluzione che preferisci in assoluto!



ENHET K100. Cm 103×63,5×222.

Questa combinazione offre in soli cm 103 di larghezza un mix perfetto di spazi contenitivi a giorno e chiusi, e tutte le funzioni di cui hai bisogno.

Questa combinazione con	Struttura a giorno in bianco	Struttura a giorno in antracite
Anta. Bianco	794.116.59	994.116.58
Anta a telaio. Grigio	394.116.61	194.116.57
Anta effetto rovere	194.116.62	—
Anta effetto cemento	594.116.60	394.116.56

Nota: elettrodomestici, miscelatori e illuminazione disponibili separatamente.



ENHET K101. Cm 103×63,5×222.

Questa combinazione offre in soli cm 103 di larghezza un mix perfetto di spazi contenitivi a giorno e chiusi, e tutte le funzioni di cui hai bisogno.

Questa combinazione con	Struttura a giorno in bianco	Struttura a giorno in antracite
Anta. Bianco	294.116.66	494.116.65
Anta a telaio. Grigio	894.116.68	794.116.64
Anta effetto rovere	694.116.69	—
Anta effetto cemento	—	994.116.63
Anta effetto cemento/bianco	094.116.67	—

Nota: elettrodomestici, miscelatori e illuminazione disponibili separatamente.



ENHET K104. Cm 123×63,5×222.

Questa combinazione offre un mix perfetto di spazi contenitivi a giorno e chiusi, oltre a tutte le funzioni di cui hai bisogno - il tutto su una superficie piccola ma ben progettata.

Questa combinazione con	Struttura a giorno in bianco	Struttura a giorno in antracite
Anta. Bianco	894.116.87	094.116.86
Anta a telaio. Grigio	494.116.89	294.116.85
Anta effetto rovere	294.116.90	—
Anta effetto cemento	694.116.88	493.372.32

Nota: elettrodomestici, miscelatori e illuminazione disponibili separatamente.



ENHET K105. Cm 143×63,5×222.

Questa combinazione offre, in soli cm 143 di larghezza, un mix perfetto di spazi contenitivi a giorno e chiusi, e tutte le funzioni di cui hai bisogno.

Questa combinazione con	Struttura a giorno in bianco	Struttura a giorno in antracite
Anta. Bianco	494.116.94	694.116.93
Anta a telaio. Grigio	794.116.97	393.372.56
Anta effetto rovere	994.116.96	—
Anta effetto cemento	194.116.95	094.116.91

Nota: elettrodomestici, miscelatori e illuminazione disponibili separatamente.



ENHET K102. Cm 123×63,5×222.

Questa combinazione offre in soli cm 123 di larghezza un mix perfetto di spazi contenitivi a giorno e chiusi, una superficie di lavoro e vano per gli elettrodomestici da incasso.

Questa combinazione con	Struttura a giorno in bianco	Struttura a giorno in antracite
Anta. Bianco	894.116.73	094.116.72
Anta a telaio. Grigio	394.116.75	294.116.71
Anta effetto rovere	194.116.76	—
Anta effetto cemento	694.116.74	494.116.70

Nota: elettrodomestici, miscelatori e illuminazione disponibili separatamente.



ENHET K103. Cm 123×63,5×222.

Questa combinazione offre in soli cm 123 di larghezza un mix perfetto di spazi contenitivi a giorno e chiusi, nonché una superficie combinata di lavoro e cottura.

Questa combinazione con	Struttura a giorno in bianco	Struttura a giorno in antracite
Anta. Bianco	394.116.80	594.116.79
Anta a telaio. Grigio	994.116.82	794.116.78
Anta effetto rovere	794.116.83	—
Anta effetto cemento	194.116.81	994.116.77

Nota: elettrodomestici, miscelatori e illuminazione disponibili separatamente.



ENHET K106. Cm 163×63,5×222.

Questa combinazione è un mix perfetto di spazi contenitivi a giorno e chiusi, e ti offre anche un vano per inserire gli elettrodomestici freestanding.

Questa combinazione con	Struttura a giorno in bianco	Struttura a giorno in antracite
Anta. Bianco	794.117.01	994.117.00
Anta a telaio. Grigio	394.117.03	394.116.99
Anta effetto rovere	194.117.04	—
Anta effetto cemento	594.117.02	594.116.98

Nota: elettrodomestici, miscelatori e illuminazione disponibili separatamente.



ENHET K107. Cm 163×63,5×222.

Questa combinazione offre un mix perfetto di spazi contenitivi a giorno e chiusi, e un piano combinato di lavoro e cottura, il tutto su una superficie piccola ma ben progettata.

Questa combinazione con	Struttura a giorno in bianco	Struttura a giorno in antracite
Anta. Bianco	294.117.08	494.117.07
Anta a telaio. Grigio	894.117.10	293.373.65
Anta effetto rovere	694.117.11	—
Anta effetto cemento	094.117.09	894.117.05

Nota: elettrodomestici, miscelatori e illuminazione disponibili separatamente.



ENHET K108. Cm 163×63,5×222.

Questa combinazione offre un mix perfetto di spazi contenitivi a giorno e chiusi, vano per elettrodomestici da incasso e un'ampia superficie di lavoro se scegli un piano cottura stretto.

Questa combinazione con	Struttura a giorno in bianco	Struttura a giorno in antracite
Anta. Bianco	794.117.15	094.117.14
Anta a telaio. Grigio	394.117.17	294.117.13
Anta effetto rovere	194.117.18	—
Anta effetto cemento	594.117.16	494.117.12

Nota: elettrodomestici, miscelatori e illuminazione disponibili separatamente.



ENHET K109. Cm 183×63,5×222.

Questa combinazione offre un mix perfetto di spazi contenitivi a giorno e chiusi, e un piano combinato di lavoro e cottura, il tutto su una superficie piccola ma ben progettata.

Questa combinazione con	Struttura a giorno in bianco	Struttura a giorno in antracite
Anta. Bianco	994.117.24	394.117.22
Anta a telaio. Grigio	494.117.26	794.117.20
Anta effetto rovere	294.117.27	594.117.21
Anta effetto cemento	694.117.25	994.117.19

Nota: elettrodomestici, miscelatori e illuminazione disponibili separatamente.



ENHET K112. Cm 183×63,5×222.

Questa soluzione ben progettata ti offre spazi contenitivi a giorno e chiusi, una superficie di lavoro e un vano per elettrodomestici freestanding e da incasso.

Questa combinazione con	Struttura a giorno in bianco	Struttura a giorno in antracite
Anta. Bianco	494.117.45	794.117.44
Anta a telaio. Grigio	094.117.47	994.117.43
Anta effetto rovere	894.117.48	—
Anta effetto cemento	294.117.46	194.117.42

Nota: elettrodomestici, miscelatori e illuminazione disponibili separatamente.



ENHET K113. Cm 183×63,5×222.

Questa combinazione offre spazi contenitivi chiusi, dove riporre i piccoli oggetti, e a giorno per esporre le tue stoviglie più belle, inoltre una superficie combinata di lavoro e cottura.

Questa combinazione con	Struttura a giorno in bianco	Struttura a giorno in antracite
Anta. Bianco	094.117.52	504.10
Anta a telaio. Grigio	694.117.54	624.55
Anta effetto rovere	394.117.55	557.55
Anta effetto cemento	894.117.53	539.55

Nota: elettrodomestici, miscelatori e illuminazione disponibili separatamente.



ENHET K110. Cm 183×63,5×222.

Questa combinazione offre un mix perfetto di spazi contenitivi a giorno e chiusi, una superficie combinata di lavoro e cottura e un uso intelligente del vano per gli elettrodomestici.

Questa combinazione con	Struttura a giorno in bianco	Struttura a giorno in antracite
Anta. Bianco	494.117.31	694.117.30
Anta a telaio. Grigio	094.117.33	894.117.29
Anta effetto rovere	894.117.34	—
Anta effetto cemento	294.117.32	094.117.28

Nota: elettrodomestici, miscelatori e illuminazione disponibili separatamente.



ENHET K111. Cm 183×63,5×222.

Questa soluzione offre spazi contenitivi a giorno e chiusi, un vano per elettrodomestici freestanding e tanto spazio per preparare da mangiare o piegare la biancheria.

Questa combinazione con	Struttura a giorno in bianco	Struttura a giorno in antracite
Anta. Bianco	994.117.38	194.117.37
Anta a telaio. Grigio	594.117.40	394.117.36
Anta effetto rovere	394.117.41	—
Anta effetto cemento	794.117.39	594.117.35

Nota: elettrodomestici, miscelatori e illuminazione disponibili separatamente.



ENHET K114. Cm 203×63,5×222.

Questa combinazione offre un mix perfetto di spazi contenitivi a giorno e chiusi, un vano per elettrodomestici da incasso e un'ampia superficie di lavoro se scegli un piano cottura stretto.

Questa combinazione con	Struttura a giorno in bianco	Struttura a giorno in antracite
Anta. Bianco	594.117.59	794.117.58
Anta a telaio. Grigio	194.117.61	994.117.57
Anta effetto rovere	994.117.62	—
Anta effetto cemento	394.117.60	194.117.56

Nota: elettrodomestici, miscelatori e illuminazione disponibili separatamente.



ENHET K115. Cm 203×63,5×222.

Questa cucina è progettata per gli elettrodomestici da incasso di dimensioni compatte. Il piano cottura stretto ti lascia più spazio sulla superficie di lavoro. Una soluzione perfetta per gli ambienti piccoli.

Questa combinazione con	Struttura a giorno in bianco	Struttura a giorno in antracite
Anta. Bianco	094.117.66	294.117.65
Anta a telaio. Grigio	694.117.68	594.117.64
Anta effetto rovere	494.117.69	—
Anta effetto cemento	894.117.67	794.117.63

Nota: elettrodomestici, miscelatori e illuminazione disponibili separatamente.



ENHET K116. Cm 223×63,5×222.

Questo mix di spazi contenitivi a giorno e chiusi, una superficie di lavoro e il vano per gli elettrodomestici da incasso, la rende la combinazione perfetta per chiunque si improvvisi chef.

Questa combinazione con	Struttura a giorno in bianco	Struttura a giorno in antracite
Anta. Bianco	794.115.41	994.115.40
Anta a telaio. Grigio	394.115.43	194.115.39
Anta effetto rovere	194.115.44	—
Anta effetto cemento	—	394.115.38
Anta effetto cemento/bianco	594.115.42	—

Nota: elettrodomestici, miscelatori e illuminazione disponibili separatamente.



ENHET K117. Cm 223×63,5×222.

Questa combinazione è un mix perfetto di spazi contenitivi a giorno e chiusi, e ti offre anche un vano per inserire gli elettrodomestici freestanding.

Questa combinazione con	Struttura a giorno in bianco	Struttura a giorno in antracite
Anta. Bianco	294.115.48	494.115.47
Anta a telaio. Grigio	894.115.50	694.115.46
Anta effetto rovere	694.115.51	—
Anta effetto cemento	094.115.49	894.115.45

Nota: elettrodomestici, miscelatori e illuminazione disponibili separatamente.



ENHET K120. Cm 243×63,5×222.

Questa combinazione ben progettata è un mix perfetto di spazi contenitivi a giorno e chiusi, con una superficie di lavoro per preparare da mangiare.

Questa combinazione con	Struttura a giorno in bianco	Struttura a giorno in antracite
Anta. Bianco	294.115.67	494.115.66
Anta a telaio. Grigio	894.115.69	694.115.65
Anta effetto rovere	694.115.70	—
Anta effetto cemento	094.115.68	994.115.64

Nota: elettrodomestici, miscelatori e illuminazione disponibili separatamente.



ENHET K121. Cm 243×63,5×241.

Questa combinazione offre un accogliente angolo per la colazione e diverse possibilità di personalizzare la cucina con i ripiani e lo spazio libero per una cappa da fissare alla parete.

Questa combinazione con	Struttura a giorno in bianco	Struttura a giorno in antracite
Anta. Bianco	594.115.75	094.115.73
Anta a telaio. Grigio	194.115.77	294.115.72
Anta effetto rovere	994.115.78	—
Anta effetto cemento	394.115.76	494.115.71

Nota: elettrodomestici, miscelatori e illuminazione disponibili separatamente.



ENHET K118. Cm 243×63,5×222.

Questa combinazione è perfetta se vuoi riporre i piccoli oggetti e gli elettrodomestici dietro le ante e nei cassetti, per ottenere uno stile sobrio e uniforme.

Questa combinazione con	Struttura a giorno in bianco	Struttura a giorno in antracite
Anta. Bianco	794.115.55	—
Anta a telaio. Grigio	294.115.53	—
Anta effetto rovere	094.115.54	—
Anta effetto cemento	494.115.52	—

Nota: elettrodomestici, miscelatori e illuminazione disponibili separatamente.



ENHET K119. Cm 243×63,5×241.

Questa combinazione dispone di tutte le funzioni necessarie a chiunque si improvvisi chef. L'insieme rivela uno stile personale nei diversi spazi contenitivi a giorno.

Questa combinazione con	Struttura a giorno in bianco	Struttura a giorno in antracite
Anta. Bianco	794.115.60	994.115.59
Anta a telaio. Grigio	394.115.62	194.115.58
Anta effetto rovere	194.115.63	—
Anta effetto cemento	594.115.61	394.115.57

Nota: elettrodomestici, miscelatori e illuminazione disponibili separatamente.



ENHET K122. Cm 243×63,5×222.

Questa combinazione offre un mix perfetto di spazi contenitivi a giorno e chiusi e un'ampia superficie di lavoro per preparare da mangiare o piegare la biancheria.

Questa combinazione con	Struttura a giorno in bianco	Struttura a giorno in antracite
Anta. Bianco	194.115.82	394.115.81
Anta a telaio. Grigio	794.115.84	594.115.80
Anta effetto rovere	494.115.85	—
Anta effetto cemento	994.115.83	794.115.79

Nota: elettrodomestici, miscelatori e illuminazione disponibili separatamente.



ENHET K123. Cm 323×63,5×241.

Questa combinazione offre un mix personale di spazi contenitivi a giorno e chiusi, un piano di lavoro spazioso e tutte le funzioni necessarie per aspiranti chef.

Questa combinazione con	Struttura a giorno in bianco	Struttura a giorno in antracite
Anta. Bianco	694.115.89	894.115.88
Anta a telaio. Grigio	294.115.91	094.115.87
Anta effetto rovere/bianco	094.115.92	—
Anta effetto cemento	—	294.115.86
Anta effetto cemento/bianco	494.115.90	—

Nota: elettrodomestici, miscelatori e illuminazione disponibili separatamente.



ENHET K500. Cm 170,5/168,5×63,5×222.

Questa cucina offre un mix di spazi contenitivi a giorno e chiusi, in una soluzione angolare che ti semplifica il lavoro in cucina perché hai tutto a portata di mano.

Questa combinazione con	Struttura a giorno in bianco	Struttura a giorno in antracite
Anta. Bianco	194.115.96	394.115.95
Anta a telaio. Grigio	794.115.98	694.115.94
Anta effetto rovere	594.115.99	—
Anta effetto cemento	994.115.97	894.115.93

Nota: elettrodomestici, miscelatori e illuminazione disponibili separatamente.



ENHET K501. Cm 181,5/121,5×63,5×222.

Questa cucina offre tanto spazio contenitivo in un angolo a giorno e la possibilità di mettere via il piano cottura quando non lo usi, così hai più spazio per altre attività.

Questa combinazione con	Struttura a giorno in bianco	Struttura a giorno in antracite
Anta. Bianco	594.116.03	794.116.02
Anta a telaio. Grigio	094.116.05	994.116.01
Anta effetto rovere	894.116.06	—
Anta effetto cemento	394.116.04	194.116.00

Nota: elettrodomestici, miscelatori e illuminazione disponibili separatamente.



ENHET K504. Cm 181,5/245×63,5×241.

Questa combinazione offre il mix perfetto di spazi contenitivi a giorno e chiusi, più un'isola per cucina che invita a cucinare insieme.

Questa combinazione con	Struttura a giorno in bianco	Struttura a giorno in antracite
Anta. Bianco	194.116.24	394.116.23
Anta a telaio. Grigio	694.116.26	594.116.22
Anta effetto rovere	494.116.27	—
Anta effetto cemento	894.116.25	794.116.21

Nota: elettrodomestici, miscelatori e illuminazione disponibili separatamente.



ENHET K505. Cm 181,5/281,5×63,5×241.

Qui approfitti di un accogliente angolo per la colazione e tante soluzioni a giorno personalizzate – per chef che amano il loro ambiente naturale: la cucina.

Questa combinazione con	Struttura a giorno in bianco	Struttura a giorno in antracite
Anta. Bianco	694.116.31	894.116.30
Anta a telaio. Grigio	294.116.33	094.116.29
Anta effetto rovere	094.116.34	—
Anta effetto cemento	494.116.32	294.116.28

Nota: elettrodomestici, miscelatori e illuminazione disponibili separatamente.



ENHET K502. Cm 121,5/185×63,5×222.

Questa combinazione offre il mix perfetto di spazi contenitivi a giorno e chiusi più un'isola per cucina per cucinare, lavorare, fare uno spuntino o chiacchierare.

Questa combinazione con	Struttura a giorno in bianco	Struttura a giorno in antracite
Anta. Bianco	094.116.10	294.116.09
Anta a telaio. Grigio	694.116.12	494.116.08
Anta effetto rovere	494.116.13	—
Anta effetto cemento	894.116.11	694.116.07

Nota: elettrodomestici, miscelatori e illuminazione disponibili separatamente.



ENHET K503. Cm 210,5/248,5×63,5×226.

Questa cucina offre spazio per gli elettrodomestici da incasso e una soluzione angolare che ti semplifica il lavoro in cucina perché hai tutto a portata di mano.

Questa combinazione con	Struttura a giorno in bianco	Struttura a giorno in antracite
Anta. Bianco	594.116.17	794.116.16
Anta a telaio. Grigio	194.116.19	994.116.15
Anta effetto rovere/ bianco	994.116.20	—
Anta effetto cemento/ bianco	394.116.18	294.116.14

Nota: elettrodomestici, miscelatori e illuminazione disponibili separatamente.



ENHET K506. Cm 261,5/221,5×63,5×222.

Questa cucina offre tutte le funzioni di cui hai bisogno e un'ampia superficie di lavoro dove puoi preparare da mangiare o piegare la biancheria.

Questa combinazione con	Struttura a giorno in bianco	Struttura a giorno in antracite
Anta. Bianco	194.116.38	394.116.37
Anta a telaio. Grigio	794.116.40	594.116.36
Anta effetto rovere	594.116.41	—
Anta effetto cemento	994.116.39	794.116.35

Nota: elettrodomestici, miscelatori e illuminazione disponibili separatamente.



ENHET K507. Cm 190,5/228,5×63,5×222.

Questa combinazione dalle dimensioni ridotte offre tutte le funzioni necessarie a chiunque si improvvisi chef, così come molti vani ben progettati per gli elettrodomestici.

Questa combinazione con	Struttura a giorno in bianco	Struttura a giorno in antracite
Anta. Bianco	694.116.45	194.116.43
Anta a telaio. Grigio	094.116.48	994.116.44
Anta effetto rovere	294.116.47	—
Anta effetto cemento/ bianco	494.116.46	394.116.42

Nota: elettrodomestici, miscelatori e illuminazione disponibili separatamente.

**ENHET K508. Cm 168,5/290,5×63,5×241.**

Questa combinazione offre elementi da parete in diverse profondità per rispondere a ogni tua esigenza – una vera personalizzazione e tutto a portata di mano.

Questa combinazione con	Struttura a giorno in bianco	Struttura a giorno in antracite
Anta. Bianco	294.116.52	494.116.51
Anta a telaio. Grigio	894.116.54	694.116.50
Anta effetto rovere/bianco	594.116.55	—
Anta effetto cemento/bianco	094.116.53	894.116.49

Nota: elettrodomestici, miscelatori e illuminazione disponibili separatamente.

Combinazioni supplementari ENHET

Il sistema per cucine ENHET è stato progettato all'insegna della semplicità e della possibilità di modificarlo e adattarlo se le tue esigenze dovessero cambiare. In ogni caso, la vita di tutti i giorni diventa molto più semplice se ogni cosa è al suo posto, soprattutto quando non hai a disposizione tanto spazio. Ecco perché abbiamo sviluppato queste combinazioni, che puoi aggiungere alla tua cucina ENHET per aumentare la superficie di lavoro e/o lo spazio contenitivo. Scegli l'elemento che si adatta

meglio alle tue esigenze e che ti aiuta a sfruttare lo spazio in modo efficiente.

Puoi aggiungere facilmente gli accessori ENHET per ottimizzare la tua combinazione e avere tanto spazio extra. E la cosa migliore è che non devi praticare fori nella parete. Prodotti venduti a parte.

**ENHET A100 combinazione da parete. Cm 60×30×255.**

Questa combinazione è un mix perfetto di spazi contenitivi a giorno e chiusi – per celare il disordine e mettere in mostra gli oggetti che ami di più. Il mobile alto offre tanto spazio per riporre generi alimentari, strofinacci e detersivi, con una superficie di ingombro minima. Perfetto per sfruttare al meglio lo spazio sulla parete negli ambienti piccoli. La struttura da parete a giorno con due ripiani ti offre una buona visione d'insieme e di accedere facilmente a bicchieri, bottiglie e tutto ciò che usi spesso.

Questa combinazione con	Struttura a giorno in bianco	Struttura a giorno in antracite
Anta. Bianco	293.314.05	293.314.53
Anta a telaio. Grigio	893.314.07	793.314.17
Anta effetto rovere	093.314.11	—
Anta effetto cemento	893.314.12	593.314.18

**ENHET A101 combinazione da parete. Cm 120×30×150.**

Questa combinazione è il posto ideale per inserire un secchio dell'immondizia e/o gli strofinacci. Il pensile offre tanto spazio per riporre generi alimentari, strofinacci e detersivi. La struttura da parete a giorno ti offre una buona visione d'insieme e di accedere facilmente a bicchieri, bottiglie e tutto ciò che usi spesso. Lo spazio sotto la struttura a giorno è perfetto per appendere gli strofinacci, inserire un secchio dell'immondizia o persino parcheggiare il carrello. Questa combinazione comprende anche il ripiano girevole ENHET, che ti permette di accedere in modo facile e veloce e piccoli oggetti come chiavi, accessori, vitamine e contenitori delle spezie.

Questa combinazione con	Struttura a giorno in bianco	Struttura a giorno in antracite
Anta. Bianco	093.314.54	793.314.55
Anta a telaio. Grigio	793.314.36	893.314.50
Anta effetto rovere	193.314.44	—
Anta effetto cemento	893.314.45	693.314.51



ENHET A102. Combinazione da parete. Cm 60x30x150.

Ti offre una buona visione d'insieme e di accedere facilmente a bicchieri, bottiglie e tutto ciò che usi spesso. Sotto la struttura a giorno puoi appendere gli strofinacci, inserire una pattumiera o persino parcheggiare il carrello. Questa combinazione è perfetta anche per creare un angolo lavanderia: ti permette di tenere in ordine i detersivi e di inserire la lavatrice sotto la struttura a giorno. Questa combinazione comprende anche il ripiano girevole ENHET, che ti permette di accedere in modo facile e veloce a piccoli oggetti, come i contenitori delle spezie.

Questa combinazione con	Struttura in bianco	Struttura in antracite
Anta. Bianco	293.314.34	693.314.65
Anta a telaio. Grigio	593.314.56	093.314.68
Anta effetto rovere	593.314.61	—
Anta effetto cemento	193.314.63	893.314.69



ENHET A103 combinazione da parete. Cm 121,5x63,5x222.

Questa combinazione è perfetta per il tuo frigorifero freestanding. Il mobile è dotato di tre pratici cassetti per tenere tutto in ordine, dagli utensili più piccoli alle pentole più grandi. Lo spazio accanto al mobile è perfetto per un frigorifero o un congelatore freestanding. Aggiungi un forno a microonde TILLREDA o un piano cottura a induzione portatile, per creare una minicucina funzionale. Prodotti venduti a parte. Nello spazio accanto al mobile, puoi inserire la lavastoviglie o persino la lavatrice, se vuoi creare un angolo lavanderia con un pratico spazio per i detersivi. Con i ganci ENHET puoi avere a portata di mano i tuoi utensili da cucina. Si agganciano alle scanalature sotto le strutture a giorno ENHET. I contenitori SKATTAN ti fanno risparmiare spazio nei cassetti e ti aiutano a tenere a portata di mano utensili ed erbe aromatiche. Questa combinazione comprende anche il divisorio a ripiano ENHET da appendere alle scanalature della struttura a giorno, per aumentare lo spazio tra i ripiani nelle strutture a giorno ENHET. È perfetto per riporre tazzine da caffè o bicchieri.

Questa combinazione con	Struttura in bianco	Struttura in antracite
Anta. Bianco	693.314.70	793.315.11
Anta a telaio. Grigio	293.314.86	393.315.13
Anta effetto rovere	593.315.07	—
Anta effetto cemento	993.315.10	193.315.14



ENHET A107 combinazione da parete.

Cm 123x63,5x207.

Questa combinazione ti offre spazi contenitivi a giorno e chiusi con un piano di lavoro sufficientemente grande per un piano cottura portatile e una macchina per il caffè. Il pensile con ante sfrutta bene lo spazio sopra il piano di lavoro. È perfetto per riporre piatti e bicchieri, proteggendoli dalla polvere. I ripiani delle strutture base a giorno offrono tanto spazio per organizzare ciotole e piccoli elettrodomestici, come il tostapane, il mixer e il cuociriso. Il vano accanto al mobile è ideale per un frigorifero o un congelatore freestanding. Aggiungi un forno a microonde o un piano cottura a induzione portatile, per creare una soluzione perfetta per cucinare. Prodotti venduti a parte. Nel vano accanto al mobile puoi inserire la lavastoviglie o persino la lavatrice, se vuoi creare un angolo lavanderia con un pratico spazio per i detersivi. Questa combinazione comprende anche i contenitori SKATTAN, che ti fanno risparmiare spazio nei cassetti e ti permettono di tenere a portata di mano posate ed erbe aromatiche.

Questa combinazione con	Struttura in bianco	Struttura in antracite
Anta. Bianco	893.315.58	893.315.63
Anta a telaio. Grigio	693.315.59	193.315.66
Anta effetto rovere	293.315.61	—
Anta effetto cemento	093.315.62	793.315.68



ENHET A108 combinazione isola per cucina con sedute.

Cm 123x63,5x91.

Questa isola per cucina ti permette di avere tutto a portata di mano e presto diventerà il tuo posto preferito per fare uno spuntino, lavorare e chiacchierare in compagnia. Ti offre numerosi spazi contenitivi a giorno per riporre ciotole e vassoi. C'è anche uno spazio dove puoi sederti e fare uno spuntino, oppure goderti un aperitivo o una cena con amiche e amici. Puoi aggiungere facilmente gli accessori ENHET per ottimizzare la tua combinazione e avere tanto spazio contenitivo extra.

Questa combinazione con	Struttura in bianco	Struttura in antracite
	593.315.69	993.315.72



ENHET A104 scaffale per isola per cucina.

Cm 123x63,5x91.

Che tu stia preparando da mangiare, sistemando la tua spesa o servendo l'aperitivo, questa isola sarà sempre il centro vitale della tua cucina. Questa combinazione ti offre tanto spazio contenitivo a giorno per riporre gli oggetti più grandi, come pentole, padelle e i cestini del pane. Puoi usare il piano superiore anche per preparare i cibi, mangiare o appoggiare un grande cesto di frutta.

Questa combinazione con	Struttura in bianco	Struttura in antracite
	693.315.16	493.315.17



ENHET A105 combinazione per forno/piano cottura.

Cm 143x63,5x91.

Questa combinazione offre due superfici di lavoro, molti spazi contenitivi a giorno e un pratico cassetto sotto il forno, dove conservare padelle, fogli di alluminio e carta da forno. Riponi pentole, padelle e ciotole per preparare da mangiare da un lato e tutto l'occorrente per apparecchiare la tavola dall'altro. La cappa da fissare alla parete influisce positivamente sulla qualità dell'aria e sullo stile generale della tua cucina. Venduta a parte.

Questa combinazione con	Struttura in bianco	Struttura in antracite
	293.315.18	093.315.19



ENHET A109 combinazione per elettrodomestici freestanding.

Cm 121,5x63,5x222.

Questa struttura a giorno ha un design arioso e leggero e con gli accessori hai tutto a portata di mano: c'è persino un vano ideale per il frigorifero. La struttura da parete a giorno sfrutta al meglio lo spazio sopra la superficie di lavoro. È perfetta per appendere gli utensili o riporre tazzine, bottiglie e bicchieri che usi spesso. Nella struttura base a giorno puoi tenere a portata di mano piatti da portata e stoviglie. Il vano accanto al mobile è ideale per un frigorifero o un congelatore freestanding. Aggiungi un forno a microonde o un piano cottura a induzione portatile, per creare una soluzione perfetta per cucinare. Prodotti venduti a parte. Nel vano accanto al mobile puoi inserire la lavastoviglie o persino la lavatrice, se vuoi creare un angolo lavanderia con un pratico spazio per i detersivi. Questa combinazione comprende anche i contenitori SKATTAN, che ti fanno risparmiare spazio nei cassetti e ti permettono di tenere a portata di mano posate ed erbe aromatiche.

Questa combinazione con	Struttura in bianco	Struttura in antracite
	793.315.73	593.315.74



ENHET A110 combinazione da parete/pavimento.

Cm 60x30.

Questa combinazione ti offre tutto quello spazio in più che hai sempre desiderato, dove ogni cosa è a portata di mano. Grazie alle strutture a giorno tutto è ben visibile e facilmente accessibile. Il piano superiore della struttura base è l'ideale per appoggiare la macchina per il caffè o vari accessori. Il ripiano girevole ENHET ti permette di accedere in modo facile e veloce a piccoli oggetti come chiavi, accessori, vitamine e contenitori delle spezie. Si fissa facilmente a qualsiasi struttura a giorno della serie ENHET. Questa combinazione comprende anche il divisorio a ripiano ENHET da appendere alle scanalature della struttura a giorno, per aumentare lo spazio tra i ripiani nelle strutture a giorno.

Questa combinazione con	Struttura in bianco	Struttura in antracite
	093.315.76	893.315.77



ENHET A111 combinazione da parete. Cm 40×30.

Anche negli spazi più piccoli puoi creare soluzioni con mobili con ante che celano il disordine e strutture a giorno che mettono in mostra i tuoi oggetti preferiti. Il pensile cela il disordine e protegge il contenuto dalla polvere. La struttura da parete a giorno sfrutta al meglio lo spazio sotto il mobile. Ti offre una buona visione d'insieme e di accedere facilmente a bicchieri, bottiglie e tutto ciò che usi spesso. Il divisorio da appendere a ripiano ENHET ti permette di organizzare le tue cose e creare spazio supplementare nelle strutture a giorno ENHET.

Questa combinazione con	Struttura in bianco	Struttura in antracite
Anta. Bianco	993.355.94	893.355.99
Anta a telaio. Grigio	293.356.01	293.356.01
Anta effetto rovere	293.355.97	—
Anta effetto cemento	093.355.98	093.356.02



ENHET A112 combinazione per lavanderia. Cm 90×30×180.

Questa combinazione offre un mix perfetto di spazi contenitivi a giorno e chiusi e un vano ideale per una lavatrice e una cesta per il bucato. Questa soluzione per il bucato è adatta sia alla cucina che al bagno e alla lavanderia. I pensili sono perfetti per riporre asciugamani e biancheria da letto, proteggendoli dalla polvere, o conservare non in vista detersivi e prodotti per la pulizia. Sfruttando lo spazio sulla parete con scaffali e pensili, puoi utilizzare quello sottostante per una lavatrice o una cesta per il bucato. Il pensile a giorno ti permette di tenere i detersivi a portata di mano, vicino alla lavatrice.

Questa combinazione con	Struttura in bianco	Struttura in antracite
Anta. Bianco	193.315.09	493.315.03
Anta a telaio. Grigio	393.315.08	893.315.01
Anta effetto rovere	293.315.04	—
Anta effetto cemento	993.315.05	593.314.99



ENHET A115 combinazione da parete. Cm 60×30×180.

In questa soluzione, il mobile alto e la struttura da parete a giorno ti permettono di sfruttare lo spazio sulla parete liberando quello sul pavimento. Il mobile alto ti offre tanto spazio per riporre generi alimentari, strofinacci e detersivi che usi raramente. La struttura da parete a giorno ti offre una buona visione d'insieme e di accedere facilmente a bicchieri, bottiglie e tutto ciò che usi spesso. Il divisorio da appendere a ripiano ENHET ti permette di organizzare le tue cose e creare spazio supplementare nelle strutture a giorno ENHET. Perfetto per riporre bicchieri o tazzine da caffè.

Questa combinazione con	Struttura in bianco	Struttura in antracite
Anta. Bianco	993.314.78	093.314.73
Anta a telaio. Grigio	—	493.314.71
Anta effetto rovere	593.314.75	—
Anta effetto cemento	893.314.74	293.314.67



ENHET A116 combinazione da parete. Cm 80×30×150.

Questa combinazione ti permette di celare il disordine e mettere in mostra i tuoi oggetti preferiti. Il pensile ti offre spazio a sufficienza per riporre generi alimentari, strofinacci e detersivi. La struttura da parete a giorno ti offre una buona visione d'insieme e di accedere facilmente a bicchieri, bottiglie e tutto ciò che usi spesso. Lo spazio sotto la struttura a giorno è perfetto per appendere gli strofinacci, per il secchio dell'immondizia o una panca, o persino per parcheggiare il carrello. Questa combinazione è perfetta anche per creare un angolo lavanderia: ti permette di tenere in ordine i detersivi e di inserire la lavatrice sotto la struttura a giorno. Questa combinazione comprende anche il ripiano girevole ENHET, che ti permette di accedere in modo facile e veloce a piccoli oggetti, come i contenitori delle spezie.

Questa combinazione con	Struttura in bianco	Struttura in antracite
Anta. Bianco	993.314.64	493.314.52
Anta a telaio. Grigio	393.314.62	093.314.49
Anta effetto rovere	993.314.59	—
Anta effetto cemento	393.314.57	—



ENHET A113. Combinazione da parete. Cm 40×15×150.

Questa combinazione è un mix perfetto di spazi contenitivi a giorno e chiusi, così puoi celare il disordine e tenere a portata di mano gli oggetti che usi ogni giorno. Il pensile cela il disordine e protegge il contenuto dalla polvere. La struttura da parete a giorno sfrutta al meglio lo spazio sotto il mobile. Ti offre una buona visione d'insieme e di accedere facilmente a bicchieri, bottiglie e tutto ciò che usi spesso. Sfruttando lo spazio sulla parete con scaffali e pensili, puoi utilizzare quello sottostante per una cesta per il bucato o un secchio dell'immondizia. Questa combinazione comprende anche il ripiano girevole ENHET, che ti permette di accedere in modo facile e veloce a piccoli oggetti, come i contenitori delle spezie.

Questa combinazione con	Struttura in bianco	Struttura in antracite
Anta. Bianco	793.314.98	093.314.92
Anta a telaio. Grigio	—	493.314.90
Anta effetto rovere	893.314.93	—
Anta effetto cemento	693.314.94	—



ENHET A114 combinazione per lavanderia. Cm 120×30×150.

Questa combinazione ti offre uno spazio per appendere i tuoi abiti ad asciugare. Questa soluzione per il bucato è adatta sia alla cucina che al bagno e alla lavanderia. La struttura da parete a giorno è perfetta per riporre strofinacci, cestini e altri oggetti che usi spesso e vuoi avere a portata di mano. Nel pensile puoi conservare non in vista detersivi e prodotti per la pulizia. Lo spazio sotto il mobile e la struttura da parete è ideale per una lavatrice e una cesta per il bucato. Puoi anche aggiungere un binario con i ganci per appendere il bucato. Prodotto venduto a parte.

Questa combinazione con	Struttura in bianco	Struttura in antracite
Anta. Bianco	893.314.88	193.314.82
Anta a telaio. Grigio	—	593.314.80
Anta effetto rovere	993.314.83	—
Anta effetto cemento	793.314.84	793.314.79



ENHET A117 combinazione da parete. Cm 120×30×225.

Con un mix di spazi contenitivi a giorno e chiusi, questa combinazione ti permette di celare il disordine esaltando la sua linea estetica. Il pensile ti offre spazio a sufficienza per riporre generi alimentari, strofinacci e detersivi. La struttura da parete a giorno sfrutta al meglio lo spazio tra i mobili. Un posto perfetto per i tuoi bicchieri preferiti, bottiglie e tutto ciò che usi spesso.

Questa combinazione con	Struttura in bianco	Struttura in antracite
Anta. Bianco	493.314.47	993.314.35
Anta a telaio. Grigio	693.314.46	093.314.25
Anta effetto rovere	—	—
Anta effetto cemento	793.314.41	393.314.24



ENHET A118 combinazione da parete. Cm 30×30×180.

Questa combinazione sfrutta al meglio spazi ristretti offrendoti molto spazio contenitivo, con una buona visione d'insieme nonché di accedere facilmente alle tue cose. Questa struttura alta a giorno ti offre molto spazio contenitivo con il minimo ingombro. Ti offre una buona visione d'insieme e di accedere facilmente a tutto ciò che usi spesso. Questa combinazione comprende anche il divisorio a ripiano ENHET da appendere alle scanalature della struttura a giorno, per aumentare lo spazio tra i ripiani nelle strutture a giorno ENHET. È perfetto per riporre tazzine da caffè o bicchieri.

Questa combinazione con	Struttura in bianco	Struttura in antracite
	593.314.23	393.314.19

Ante e frontali cassetto ENHET

Un'ispirazione a colori


Che tu preferisca lo stile classico monocromatico o piuttosto un mix originale di tonalità di colore diverse, ENHET ti offre una vasta gamma di ante all'altezza dei tuoi desideri. Ci sono colori di base che conferiscono alla tua cucina un look pulito, luminoso e fresco, che puoi abbinare a tutti i colori dell'arcobaleno; e poi ci sono ante con motivi o finitura lucida, se preferisci uno stile industriale e moderno. Naturalmente, puoi anche mescolare colori e motivi diversi per realizzare una cucina davvero personalizzata e creare una soluzione vivace, combinando mobili con ante o cassette e scaffali a giorno. Indipendentemente dallo stile che sceglierai, la superficie delle ante è facile da pulire e resiste all'umidità, ai graffi e agli urti. In poche parole, la tua cucina sarà perfettamente in grado di far fronte all'uso quotidiano per molti anni a venire.

10

Ante da cucina con 10 anni di garanzia. Maggiori informazioni a pagina 146.



Stili di ante e frontali cassetto ENHET




Anta. Bianco

Con le ante e i frontali cassetto bianchi crei un look pulito, luminoso e fresco, che puoi abbinare a tutti i colori dell'arcobaleno. Bellezza e stile intramontabile.




A telaio. Grigio

Con un colore di fondo grigio puoi creare un'atmosfera calda e accogliente: l'ideale se desideri una tonalità discreta da poter abbinare con tutto. Moderno o classico? A te la scelta.



Effetto rovere

Il binomio perfetto di praticità e calore in un'anta. La superficie in lamina è facile da pulire e resiste all'umidità, ai graffi e agli urti, mentre la finitura in legno crea un'atmosfera calda e vivace.



Effetto cemento

La scelta perfetta se desideri una cucina dal look moderno e industriale, ma al tempo stesso caldo e invitante. L'effetto ricorda il cemento e la lamina è resistente e facile da pulire.

Anta

Cm 60x60	504.521.55
Cm 40x75	304.521.61
Cm 60x75	904.521.63
Cm 30x180	204.521.66

Frontale lavastoviglie


Cm 45x75	004.997.73
Cm 60x75	904.521.63

Frontale cassetto

Cm 40x15	404.521.65
Cm 60x15	504.521.60
Cm 80x15	704.521.59
Cm 40x30. 2 pz.	704.521.64
Cm 60x30. 2 pz.	804.521.68
Cm 80x30. 2 pz.	904.521.58

Frontale cassetto mobile base per forno

Cm 60x14	604.574.78
----------	------------



Anta

Cm 60x60	004.576.69
Cm 40x75	204.576.68
Cm 60x75	804.576.70
Cm 30x180	604.576.66

Frontale lavastoviglie


Cm 45x75	604.997.70
Cm 60x75	804.576.70

Frontale cassetto

Cm 40x15	604.576.71
Cm 60x15	204.576.73
Cm 80x15	704.576.75
Cm 40x30. 2 pz.	404.576.72
Cm 60x30. 2 pz.	004.576.74
Cm 80x30. 2 pz.	504.576.76

Frontale cassetto mobile base per forno

Cm 60x14	304.576.77
----------	------------



Anta

Cm 60x60	604.576.47
Cm 40x75	804.576.46
Cm 60x75	404.576.48
Cm 30x180	304.576.44

Frontale lavastoviglie


Cm 45x75	204.997.72
Cm 60x75	404.576.48

Frontale cassetto

Cm 40x15	204.576.49
Cm 60x15	804.576.51
Cm 80x15	904.576.55
Cm 40x30. 2 pz.	004.576.50
Cm 60x30. 2 pz.	604.576.52
Cm 80x30. 2 pz.	704.576.56

Frontale cassetto mobile base per forno

Cm 60x14	504.576.57
----------	------------



Anta

Cm 60x60	704.576.99
Cm 40x75	904.576.98
Cm 60x75	304.577.00
Cm 30x180	304.576.96

Frontale lavastoviglie

Cm 45x75	804.997.69
Cm 60x75	304.577.00

Frontale cassetto

Cm 40x15	104.577.01
Cm 60x15	704.577.03
Cm 80x15	204.577.05
Cm 40x30. 2 pz.	904.577.02
Cm 60x30. 2 pz.	504.577.04
Cm 80x30. 2 pz.	004.577.06

Frontale cassetto mobile base per forno

Cm 60x14	804.577.07
----------	------------



Mobili e strutture ENHET

Tieni aperta la mente!

In un mondo in continuo cambiamento, l'unica cosa certa è che tu e la tua casa cambierete di conseguenza. Ecco perché ENHET ti offre tantissime combinazioni da poter adattare col passar del tempo alle tue nuove esigenze o semplicemente modificare, perché hai voglia di qualcosa di nuovo.

Puoi creare una cucina che soddisfi appieno le tue esigenze e rispecchi la tua personalità grazie all'ampia scelta di mobili e strutture a giorno, tra le quali ne spicca anche una rosso vivo, che di certo non passa inosservata. Le strutture da parete a giorno sfruttano al meglio lo spazio sopra al lavello e al piano di lavoro e sono l'ideale per appendere gli utensili o riporre le tue stoviglie o altri oggetti che usi spesso. I mobili larghi e stretti e le strutture più o meno profonde ti permettono di sfruttare lo spazio a disposizione in maniera ottimale. Facilmente adattabile e con 10 anni di garanzia, questa pratica cucina ti accompagnerà per molti anni a venire.

10

Cucine ENHET IKEA con
10 anni di garanzia.
Maggiori informazioni a
pagina 146.



Elementi chiusi ENHET

ENHET è funzionale e facile da progettare. Scegli la combinazione che più ti piace e aggiungi elettrodomestici, lavello, miscelatore, pomelli e maniglie. Fatto!



ENHET pensile con 1 ripiano. Cm 60×30×60. Questo pensile è perfetto per riporre bottiglie e bicchieri e ti offre una buona visione d'insieme. Personalizzalo completandolo con la tua anta ENHET preferita. Si può installare sopra una cappa da fissare alla parete. Inseriscilo in una fila di pensili ENHET (di cm 75 di altezza) per creare una soluzione dall'aspetto uniforme. Puoi sfruttare la superficie sopra la cappa come utile spazio contenitivo per riporre gli oggetti.

Bianco	904.404.29
--------	------------



ENHET pensile con 2 ripiani. Questo pensile è perfetto per riporre bottiglie e bicchieri e ti offre una buona visione d'insieme. Personalizzalo completandolo con la tua anta ENHET preferita. Un pensile con 2 ripiani che sfrutta bene lo spazio a parete e ti permette di tenere a portata di mano gli oggetti che usi più spesso.

Cm 40×15×75	
Bianco	104.404.47
Grigio	004.404.43

Cm 60×15×75	
Bianco	204.404.56
Grigio	404.404.55

Cm 80×15×75	
Bianco	404.404.41
Grigio	304.404.51



ENHET pensile con 2 ripiani. Questo pensile è perfetto per riporre bottiglie e bicchieri e ti offre una buona visione d'insieme. Personalizzalo, completandolo con la tua anta ENHET preferita. Con questo pensile con 2 ripiani puoi tenere a portata di mano bottiglie, bicchieri e gli oggetti che usi più spesso. Uno spazio contenitivo chiuso conferisce alla tua cucina un look lineare e calmo, con un effetto più uniforme rispetto a una soluzione a giorno.

Cm 40×30×75	
Bianco	104.404.28

Cm 60×30×75	
Bianco	504.404.12

Cm 80×30×75	
Bianco	604.404.16



ENHET mobile alto con 4 ripiani. Questo mobile alto è molto capiente ma ha una superficie di ingombro minima. Questa struttura alta a giorno ti offre molto spazio contenitivo con il minimo ingombro. Offre tanto spazio per riporre generi alimentari, strofinacci e detersivi, con una superficie di ingombro minima. Perfetto per sfruttare al meglio lo spazio sulla parete negli ambienti piccoli.

Cm 30×30×180	
Bianco	104.404.52
Grigio	204.404.42



ENHET mobile base con ripiano. Questo mobile con ripiano è perfetto per riporre pentole, ciotole e piccoli elettrodomestici. Personalizzalo completandolo con la tua anta ENHET preferita. Un mobile con ripiano che ti permette di organizzare utensili per cucinare, come ciotole e piccoli elettrodomestici.

Cm 40×60×75	
Bianco	104.404.14

Cm 60×60×75	
Bianco	204.404.23

Cm 80×60×75	
Bianco	804.404.20




ENHET mobile base con 3 cassetti. Un mobile con tre cassetti molto spaziosi, dove riporre utensili, posate, pentole e padelle. I cassetti estraibili per ¾ ti consentono una buona visione d'insieme e di accedere facilmente al contenuto. Organizza al meglio lo spazio nei cassetti con divisori e accessori interni venduti a parte.

Cm 40×60×75	
Bianco	404.404.22

Cm 60×60×75	
Bianco	204.404.18

Cm 80×60×75	
Bianco	304.404.27



ENHET pannello angolare. Vuoi creare una soluzione angolare con mobili base? Questo pannello ti offre tantissime possibilità di sfruttare al meglio lo spazio disponibile. Con il pannello angolare, puoi dividere il mobile base per creare una soluzione angolare e coprire l'apertura con un'anta ENHET (cm 40×75 o cm 60×75). Adatto ai mobili base ENHET. Combinalo con il mobile base ENHET di cm 80 e l'anta ENHET (cm 40×75 o cm 60×75). Mobile e ante venduti a parte.

Bianco	804.404.15
Grigio	604.811.81
Effetto rovere	404.811.82



ENHET mobile base per forno con cassetto. Questo mobile è progettato per un forno da incasso e puoi combinarlo con un piano cottura da incasso o portatile. Il condotto dell'aria fa circolare l'aria calda proveniente dal forno, evitando che l'interno del mobile si surriscaldi. Il cassetto offre tanto spazio in più per riporre padelle, teglie e taglieri. Il cassetto estraibile per ¾ ti consente una buona visione d'insieme e di accedere facilmente al contenuto. Se preferisci uno stile più uniforme, puoi coprire le gambe con lo zoccolo ENHET, così ti è anche più facile pulire il pavimento.

Cm 60×60×75	
Bianco	304.404.13



ENHET mobile base per lavello. Questo mobile è progettato per l'installazione di lavello, miscelatore e contenitori integrati per la raccolta differenziata. Personalizzalo, completandolo con la tua anta ENHET preferita. Progettato per l'installazione di un lavello e di un miscelatore con spazio per i tubi sul retro del mobile. Puoi completarlo con la soluzione per la raccolta differenziata HÅLLBAR. Collocando i contenitori per la raccolta differenziata direttamente sotto il lavello, non rischi di sporcare il pavimento quando trasporti i rifiuti dal lavello al secchio. Puoi scegliere se lasciare le gambe a vista o coprirle con lo zoccolo ENHET, per dare alla tua cucina un look più uniforme e pulire più facilmente.

Cm 60×60×75	
Bianco	504.404.26

Strutture a giorno ENHET

Cela il disordine dietro le ante chiuse e metti in mostra i tuoi oggetti più belli nelle strutture a giorno ENHET. Fai in modo che la cucina rispecchi la tua personalità, decidendo esattamente cosa esporre sui ripiani. Le strutture a giorno creano un'atmosfera più dinamica e ariosa in cucina. E poiché sono disponibili in tanti colori, puoi sbizzarrirti nel combinarle e abbinarle come preferisci: scegli una soluzione monocromatica per uno stile classico o aggiungi un tocco di rosso per vivacizzare l'ambiente.

Le strutture a giorno ti offrono anche una buona visione d'insieme dei tuoi piccoli elettrodomestici per cucina e di avere a portata di mano gli utensili che usi più spesso. Combinando spazi contenitivi a giorno o chiusi, puoi creare una cucina che, oltre a semplificarti il lavoro, diventerà il centro d'attrazione della casa. Ti farà venir voglia di cucinare e di invitare famiglia, amiche e amici per piacevoli momenti di convivialità.



ENHET struttura da parete con ripiani. Profondità cm 15.

Cm 40×15×75	
Bianco	704.489.35
Antracite	304.489.37

Cm 60×15×75	
Bianco	004.489.67
Antracite	804.489.68



ENHET struttura da parete con ripiani. Profondità cm 30.

Cm 40×30×75	
Bianco	904.489.44
Antracite	604.489.45


Cm 60×30×75	
Bianco	204.489.71
Antracite	004.489.72



ENHET struttura alta con ripiani.

Cm 30×30×180	
Bianco	404.489.46
Antracite	204.489.47

Cm 60×30×180	
Bianco	804.489.54
Antracite	704.489.64



ENHET struttura base con ripiani.


Cm 40×60×75	
Bianco	204.489.52
Antracite	004.489.53

Cm 60×60×75	
Bianco	304.489.75
Antracite	104.489.76



ENHET gambe per struttura a giorno. Cm 12,5. 2 pz. Da utilizzare con le strutture base a giorno ENHET di cm 60 di profondità e cm 75 di altezza. Grazie alle gambe da cm 12,5, le strutture base hanno una comoda altezza di lavoro. Scegli il colore che preferisci coordinato alla struttura base per aggiungere un tocco di stile alla tua cucina. Le gambe sono regolabili in altezza da cm 11 a cm 13,5 e ti permettono di compensare le irregolarità del pavimento.

Bianco	404.599.11
Antracite	204.599.12



ENHET kit montaggio per isola per cucina. (soluzione) Questo kit di montaggio ti permette di realizzare l'isola per cucina dei tuoi sogni. È facile da utilizzare e dà una dimensione completamente nuova alla tua cucina. Ti permette di collegare due o tre strutture base a giorno ENHET per creare un'isola per cucina freestanding. Il kit di montaggio stabilizza le strutture e comprende anche gli accessori per fissarle al pavimento. È possibile costruire un'isola per cucina anche con una struttura base a giorno (cm 40×60×75) fissata alla parete e un piano di lavoro (max. cm 80×60). Fissa il piano di lavoro alla parete con l'apposito accessorio di sostegno FIXA galvanizzato. È possibile costruire un'isola per cucina anche con una struttura base a giorno (cm 60×60×75) fissata alla parete e un piano di lavoro (max. cm 80×60). Fissa il piano di lavoro alla parete con l'apposito accessorio di sostegno FIXA galvanizzato.

Cm 40	
Bianco	204.801.74
Antracite	704.801.76

Cm 60	
Bianco	704.801.81
Antracite	104.801.79

Gambe e zoccoli per mobili con ante e cassetti



ENHET gamba per mobile. Cm 12,5. 2 pz.

Bianco	104.490.18
Antracite	904.490.19



ENHET zoccolo. Cm 180×12.

Bianco	704.563.55
--------	------------

Accessori per strutture a giorno ENHET

Puoi aggiungere facilmente gli accessori ENHET per ottimizzare la tua combinazione e avere tanto spazio extra. E la cosa migliore è che non devi praticare fori nella parete.



ENHET divisorio da appendere a ripiano. Cm 26x28x15. Questo divisorio aggiunge una nuova dimensione alla tua struttura a giorno ENHET. Ti permette di suddividere e creare in un attimo più spazio per altri oggetti: basta appenderlo nelle scanalature della struttura a giorno, senza bisogno di attrezzi né di praticare fori nella parete. La soluzione perfetta per bicchieri, piatti, ciotole, piccoli contenitori e bottiglie.

Antracite 704.657.55



ENHET ripiano girevole. Cm 40x21. Non ne puoi più di cercare oggetti in cucina che scompaiono misteriosamente? Ecco la soluzione: fissa questo pratico ripiano girevole a una struttura a giorno della serie ENHET. Il design intelligente ti permette di fissare in modo facile e veloce il ripiano a qualsiasi struttura a giorno della serie ENHET. Così ti basterà ruotarlo per trovare quello che cerchi. Perfetto come portaspesie vicino al piano cottura per avere tutti i condimenti a portata di mano quando cucini.

Antracite 204.657.34



ENHET gancio. Mm 6x24. 2 pz. Con questi ganci puoi creare in un attimo spazio per altri oggetti. Una magia? Assolutamente no! Basta appenderli alle scanalature sotto le strutture a giorno ENHET. E la cosa migliore è che non devi praticare fori nella parete. Puoi appendere questi ganci alle scanalature sotto le strutture a giorno ENHET o al binario ENHET, venduto a parte. Questi ganci ti consentono di trasformare in un pratico spazio contenitivo uno spazio che normalmente resterebbe inutilizzato. La soluzione perfetta per gli utensili e gli strofinacci da cucina. Completali con i contenitori SKATTÀN per riporre le posate o le erbe aromatiche.

Bianco 004.657.54

Antracite 604.657.51



ENHET binario per ganci. Con questo binario puoi sfruttare ogni centimetro di spazio sotto la struttura a giorno ENHET. Ganci e contenitori si appendono in un attimo, senza bisogno di attrezzi e praticare fori. Scegli un colore coordinato al resto dei mobili o aggiungi un tocco di colore in contrasto. Con i ganci ENHET e i contenitori SKATTÀN da agganciare al binario, puoi creare un pratico spazio per le posate o gli utensili da cucina.

Cm 37

Bianco 104.657.39

Antracite 704.657.36

Cm 57

Bianco 504.657.42

Antracite 704.657.41



SKATTÀN contenitore. Cm 12x34. Anziché riporre gli oggetti nei cassetti, tienili a portata di mano dentro questo contenitore, dalle posate alle erbe aromatiche, fino agli accessori per la cucina. Appendilo a un gancio sotto le strutture a giorno ENHET. In tal modo, crei in un attimo lo spazio per posate ed erbe aromatiche. Trasforma lo spazio sotto le strutture a giorno ENHET in una pratica soluzione contenitiva per avere tutto a portata di mano. Riponendo i piccoli oggetti nei contenitori, è più facile tenere in ordine il piano di lavoro in cucina.

304.657.57



TAVELÁN vassoio. 2 pz. In questi due vassoi decorativi, puoi riporre molte cose anche in uno spazio ridotto. E se li impili, occuperanno ancora meno spazio. Sono perfetti per le strutture da parete a giorno ENHET (cm 15 o cm 30), ma naturalmente puoi utilizzarli ovunque: su un piano di lavoro, un ripiano, all'interno di un mobile o dentro un cassetto. Decorativi, pratici e facili da spostare se ti occorrono in un'altra stanza. Nel vassoio grande c'è spazio per posate e macinaspezie, mentre in quello piccolo puoi riporre, ad esempio i sacchetti delle spezie. Sono realizzati in bambù, un materiale naturale durevole e a crescita rapida, resistente all'umidità e agli schizzi d'acqua.

504.657.56



ENHET divisorio da appendere a ripiano. Cm 26x28x15. Antracite. 704.657.55



CUCINA KNOXHULT

Tutte le funzioni di base a un prezzo accessibile

Per facilitarti la vita il più possibile, abbiamo creato set già pronti costituiti da mobili, ante, piani di lavoro, ripiani, cassetti, lavello, miscelatore e sifone. Devi solo aggiungere gli ultimi dettagli: pomelli, maniglie ed elettrodomestici. Se acquisti questa cucina al mattino nel tuo negozio IKEA e la porti a casa, entro fine giornata hai finito di montarla e puoi già prepararti

una bella cenetta. Maggiori informazioni sui set già pronti su [IKEA.ch](https://www.ikea.ch). Naturalmente puoi anche scegliere i mobili KNOXHULT che desideri avere. Nelle pagine seguenti trovi le varie possibilità a disposizione.



KNOXHULT è funzionale e facile da progettare. Scegli la combinazione che più ti piace e aggiungi elettrodome-

stici, lavello, miscelatore, pomelli e maniglie. Il gioco è fatto!

Mobili base



KNOXHULT mobile base per forno integrato con ante e cassetto. Cm 180. Puoi inserire un lavello oppure due ripiani regolabili nel vano contenitore, in base alle tue esigenze. La struttura e i frontali sono rivestiti di lamina e sono, quindi, antigraffio e di facile manutenzione. Montare l'anta nella giusta posizione è semplicissimo, grazie alle cerniere regolabili in altezza, larghezza e profondità. Il mobile è stabile anche sui pavimenti irregolari grazie ai piedini regolabili. Si può completare con un piano cottura e un lavello.

Bianco 703.267.88



KNOXHULT mobile base con ante e cassetto. Cm 120. Puoi inserire un lavello oppure due ripiani regolabili nel vano contenitore, in base alle tue esigenze. La struttura e i frontali sono rivestiti di lamina e sono, quindi, antigraffio e di facile manutenzione. Montare l'anta nella giusta posizione è semplicissimo, grazie alle cerniere regolabili in altezza, larghezza e profondità. Il mobile è stabile anche sui pavimenti irregolari grazie ai piedini regolabili.

Bianco 303.267.90



KNOXHULT accessori girevoli base angolare. Cm 100. Personalizza la tua cucina posizionando gli elementi a L o a U. Il piano di lavoro in laminato è resistente all'umidità, al calore e ai graffi. La superficie dei mobili base presenta un rivestimento in laminato resistente ai graffi e facile da tenere pulito. Le ante si possono montare a scelta con l'apertura a destra o a sinistra e le cerniere si possono regolare in modo da posizionare le ante all'altezza, alla larghezza e alla profondità desiderate. I piedini regolabili in altezza assicurano la stabilità anche su pavimenti leggermente irregolari.

Bianco 004.861.29



KNOXHULT mobile base con cassetti. Cm 40. Il cassetto è provvisto di ammortizzatore. I frontali dei cassetti sono rivestiti di lamina e presentano, quindi, una superficie antigraffio. Il mobile è stabile anche sui pavimenti irregolari grazie ai piedini regolabili.

Bianco 903.267.87

Pensili



KNOXHULT pensile con ante. Cm 120x75, profondità cm 31. Puoi inserire due ripiani regolabili nel vano contenitore, in base alle tue esigenze. Le ante sono rivestite di lamina e presentano, quindi, una superficie antigraffio. Le ante possono essere montate con apertura a destra o a sinistra.

Bianco 903.267.92



KNOXHULT pensile con anta. Cm 60x60, profondità cm 31. Puoi inserire due ripiani regolabili nel vano contenitore, in base alle tue esigenze. L'anta è rivestita di lamina e presenta, quindi, una superficie antigraffio. Montare un'anta nella giusta posizione è semplicissimo, grazie alle cerniere regolabili in altezza, larghezza e profondità. Si adatta per dimensione alla tua cappa.

Bianco 103.267.91



KNOXHULT pensile con ante. Cm 40x75, profondità cm 31. Puoi inserire due ripiani regolabili nel vano contenitore, in base alle tue esigenze. L'anta è rivestita di lamina e presenta, quindi, una superficie antigraffio. Le ante possono essere montate con apertura a destra o a sinistra.

Bianco 503.267.89



KNOXHULT pensile con ante. Cm 60x75. Personalizza la tua soluzione contenitiva in base alle tue esigenze con i ripiani regolabili. La superficie dei mobili base rivestita in melamina è resistente ai graffi e facile da tenere pulito. Montare le ante nella giusta posizione è semplicissimo, grazie alle cerniere regolabili in altezza, larghezza e profondità.

Bianco 404.963.10

Accessori



STÖDJA portaposate. Cm 31x50.

Bianco 501.772.23



STÖDJA portautensili da cucina. Cm 20x50.

Bianco 401.772.28



SLAGSIDA illuminazione a LED per piano di lavoro. Ideata per il sistema per cucine SLAGSIDA, è regolabile a due livelli di intensità con il tocco di un dito, grazie al sensore integrato. Facile da installare in quanto la spina va inserita direttamente nella presa a muro. Questo dispositivo è dotato di lampadine a LED integrate di classi energetiche da A++ ad A, che non devono essere sostituite.

Cm 60, 6,6 W, 480 lm 003.428.57



STÖDJA portaposate. Cm 51x50.

Bianco 001.772.25



SMÄCKER portaposate. Cm 31x26.

Grigio 902.417.88



SUNNERSTA portaoggetti regolabile con ganci. Cm 45,7. Altezza min. cm 45, altezza max. cm 65.

Bianco 204.409.51



SUNNERSTA contenitore. Cm 12x11x13. Utilizzabile con il binario, il portaoggetti regolabile con ganci, il carrello e la minicucina SUNNERSTA.

Bianco 503.037.35



SUNNERSTA gancio. 5 pz.

Bianco 403.037.26



SUNNERSTA portarotolo da cucina.

Cm 28x11,5x4,7. Carico max. kg 1.

Bianco 305.098.03



SUNNERSTA binario con 4 ganci e 2 contenitori.

Cm 60x14x13. Comprende: 1 binario, 2 contenitori e 4 ganci.

Bianco 404.545.60



SUNNERSTA ripiano. Cm 25. Cm 25x14x5.

Carico max. kg 2.

Bianco 904.439.27



SUNNERSTA ripiano/scolapiatti.

Cm 36,5x15. Carico max. kg 4.

Bianco 304.439.30



SUNNERSTA set di accessori per la cucina. Senza praticare fori. Scolapiatti, ripiano, portarotolo da cucina e contenitore. Cm 23. Altezza min. cm 45, altezza max. cm 65.

Bianco 193.384.26



SUNNERSTA set di accessori per la cucina. Senza praticare fori. Ripiano, 5 ganci e 3 contenitori. Cm 23. Altezza min. cm 45, altezza max. cm 65.

Bianco 693.384.24

MINICUCINA SUNNERSTA

Flessibile e accessibile

Con la minicucina SUNNERSTA riesci a creare una cucina a giorno e accogliente anche se hai poco spazio a disposizione. Ideale anche per monocali, stanze per studenti, e foresterie. Utilizza ganci, contenitori per utensili e carrelli come superficie aggiuntiva se in cucina c'è già troppo trambusto. Aggiungendo il piano

cottura TILLREDA portatile e il frigorifero TILLREDA, avrai tutto quello che ti serve. Questa minicucina, flessibile e accessibile, è facile da acquistare, trasportare, montare e portare con te se dovessi traslocare.



SUNNERSTA minicucina.
Cm 112x56x139. Vedi anche il capitolo relativo a lavelli e miscelatori.
903.020.79



SUNNERSTA contenitore.
Cm 12x11x13. Utilizzabile con binario, carrello e minicucina SUNNERSTA.
Bianco 503.037.35



SUNNERSTA portarotolo da cucina.
Cm 24,5x11,5x4,7. Carico max. kg 1.
Bianco 204.439.21



SUNNERSTA ripiano/scolapiatti.
Cm 36,5x15. Carico max. kg 4.
Bianco 304.439.30



SUNNERSTA ripiano. Cm 25.
Cm 25x14x5. Carico max. kg 2.
Bianco 904.439.27



SUNNERSTA gancio. 5 pz.
403.037.26



SUNNERSTA binario. Bianco. Cm 60.
303.037.22



SUNNERSTA binario con 4 ganci e 2 contenitori. Cm 60x14x13.
Comprende: 1 binario, 2 contenitori e 4 ganci.
Bianco 404.545.60



illuminazione e suono

Una vita luminosa in cucina

In ogni cucina non può mancare una buona illuminazione. Per questo motivo proponiamo quattro serie per l'illuminazione, concepite appositamente per le cucine IKEA e che si integrano perfettamente ai mobili IKEA. Tutte le nostre serie sono dotate di lampadine a LED integrate che consumano fino all'85% di energia in meno e durano fino a 20 volte in più delle lampadine a incandescenza tradizionali.

Un'illuminazione integrata nella tua cucina si presta in modo eccellente per mettere in bella mostra le tue stoviglie preferite dietro ad ante a vetro o nei cassetti. Ma una buona illuminazione porta a nuova vita anche le ante dei tuoi mobili, il piano di lavoro e i rivestimenti da parete.

La qualità della vita in cucina diventa ancora migliore se puoi accendere, spegnere e regolare la luce in modalità wireless. Oppure puoi utilizzare il gateway TRÅDFRI e l'app IKEA Home smart per regolare ogni sorgente di luce dal tuo smartphone. È la nostra illuminazione Smart IKEA.

Il suono è un eccellente vettore di buonumore, esattamente come la luce. Entrambi contribuiscono in maniera determinante a creare la giusta atmosfera in casa e sono anche molto personali. Tutti noi abbiamo le nostre preferenze che si tratti di volume, luminosità, genere e stile musicali. Il suono, al pari della luce, è un'importante componente della nostra cultura e società. Il suono unisce le persone. Ed è quindi del tutto naturale che IKEA si interessi anche al suono.



INSTALLAZIONE DELLA CUCINA

Se lo desideri possiamo installare l'illuminazione completa della tua cucina come parte del nostro servizio installazione della cucina. Maggiori informazioni [pagina 5](#).



Il **SUONO** può influenzare radicalmente l'atmosfera. Ti basta premere un pulsante per trasformare una giornata grigia in una fantastica.



Un'illuminazione per cassetti ti facilita la ricerca di quello che stai cercando durante le scorrerie notturne in cucina. Quando apri o chiudi il cassetto, la luce si accende o spegne automaticamente.



I **faretti** diffondono un fascio di luce concentrata, ideale per illuminare piccole superfici o dietro le ante a vetro.



Un'illuminazione del piano di lavoro ti offre una buona visibilità mentre lavori in cucina.



L'illuminazione per mobili mette in risalto le tue ante preferite e crea una luce d'atmosfera accogliente in tutta la cucina.

ILLUMINAZIONE per METOD

Serie MITTLED



MITTLED ha un design compatto ed è semplice da installare. MITTLED necessita soltanto di un cavo di collegamento per ogni barra a LED, in quanto un elemento può essere facilmente collegato a quello successivo.



MITTLED illuminazione sottopensile a LED. Si adatta alle dimensioni del tuo mobile e ha un design compatto. Da completare con il driver per LED TRÅDFRI, il cavo di collegamento VÅGDAL e il cavo di alimentazione elettrica FÖRNIMMA, disponibili separatamente. Intensità luminosa regolabile con il dimmer wireless TRÅDFRI e il gateway TRÅDFRI.

Color alluminio

Cm 20	2,0 W, 150 lm	805.377.66
Cm 30	3,0 W, 240 lm	305.283.78
Cm 40	4,0 W, 300 lm	605.285.60
Cm 60	5,5 W, 480 lm	305.285.71
Cm 80	7,5 W, 640 lm	705.285.93

Bianco

Cm 20	2,0 W, 150 lm	805.284.46
Cm 30	3,0 W, 240 lm	905.284.98
Cm 40	4,0 W, 300 lm	705.285.69
Cm 60	5,5 W, 480 lm	605.285.84
Cm 80	7,5 W, 640 lm	705.286.11



MITTLED faretto a LED. Diffonde luce diretta per piccole superfici. Da completare con il driver per LED TRÅDFRI e il cavo di alimentazione elettrica FÖRNIMMA, disponibili separatamente. Intensità luminosa regolabile con il dimmer wireless TRÅDFRI e il gateway TRÅDFRI, disponibili separatamente. Può essere installato nel proprio alloggiamento oppure inserito a incasso. Ø cm 6,8.

Color alluminio


2,2 W, 150 lm	105.286.28
---------------	------------

Nero

2,2 W, 150 lm	405.286.60
---------------	------------

Bianco

2,2 W, 150 lm	005.286.62
---------------	------------



ILLUMINAZIONE per mobili



La migliore amica del tuo mobile: illumina l'interno e crea un'atmosfera accogliente nella stanza. Puoi fissarla sopra a un guardaroba in camera da letto o integrarla ai tuoi elementi contenitori in soggiorno, in cucina o in corridoio. L'intensità luminosa di YTBURG e TVÄRHULT è regolabile e con il telecomando TRÅDFRI (venduto a parte) puoi gestire fino a 10 fonti luminose intelligenti contemporaneamente: accenderle, spegnerle e regolarne l'intensità luminosa. Puoi fissare la lampada con del nastro biadesivo o delle viti. Puoi collegare fino a 6 unità con un driver.



YTBURG illuminazione per mobile. Puoi piegare, inclinare e spostare lateralmente questa lampada dalle linee essenziali, per orientare la sua luce soffusa su un mobile o un guardaroba. La soluzione perfetta se c'è poco spazio tra il piano superiore del mobile e il soffitto.

Nero

2 W, 100 lm	605.278.91
-------------	------------

Bianco

2 W, 100 lm	005.168.19
-------------	------------



TVÄRHULT illuminazione per mobile. Con questa lampada, è semplice orientare la luce esattamente dove vuoi su un mobile o sul tuo guardaroba. E poiché la testa della lampada è inclinabile, puoi anche orientare la luce sul contenuto, se lo desideri.

Nero

2 W, 80 lm	605.168.21
------------	------------

Illuminazione per ENHET

Serie SKYDRAG



Progettato per la serie ENHET, il kit per l'illuminazione SKYDRAG è perfetto per illuminare il piano di lavoro e creare una luce d'atmosfera in cucina. Con il driver e il dimmer wireless TRÅDFRI, puoi accendere, spegnere e regolare l'intensità luminosa del tuo sistema d'illuminazione in tutta facilità.



SKYDRAG barra luminosa a LED sottopensile/guardaroba con sensore. Intensità luminosa regolabile.

Cm 40	
Bianco	805.293.75
Antracite	705.292.29
Cm 60	
Bianco	105.293.74
Antracite	505.292.30
Cm 80	
Bianco	605.293.76

SKYDRAG - perfetta per ENHET

Un'illuminazione che crea atmosfera e ti semplifica la vita di tutti i giorni. Questa barra luminosa a LED è pro-

gettata per la serie ENHET, ma si può installare altrettanto facilmente in qualsiasi cucina.



Perfetti per le cucine ENHET 100, 101, 103
SKYDRAG/TRÅDFRI kit illuminazione n. 1
Antracite 594.943.06
SKYDRAG/TRÅDFRI kit illuminazione n. 2
Bianco 394.943.07



Perfetti per le cucine ENHET 102, 104, 105, 106, 111, 112
SKYDRAG/TRÅDFRI kit illuminazione n. 3
Antracite 994.943.09
SKYDRAG/TRÅDFRI kit illuminazione n. 4
Bianco 594.943.11



Perfetti per le cucine ENHET 109, 115, 117, 500, 501, 502
SKYDRAG/TRÅDFRI kit illuminazione n. 5
Antracite 994.943.14
SKYDRAG/TRÅDFRI kit illuminazione n. 6
Bianco 394.943.07



Perfetti per le cucine ENHET 110, 118, 503
SKYDRAG/TRÅDFRI kit illuminazione n. 7
Antracite 294.943.17
SKYDRAG/TRÅDFRI kit illuminazione n. 8
Bianco 894.943.19



Perfetti per le cucine ENHET 107, 113
SKYDRAG/TRÅDFRI kit illuminazione n. 9
Antracite 494.943.21
SKYDRAG/TRÅDFRI kit illuminazione n. 10
Bianco 094.943.23



Perfetti per le cucine ENHET 108, 119
SKYDRAG/TRÅDFRI kit illuminazione n. 11
Antracite 594.943.25
SKYDRAG/TRÅDFRI kit illuminazione n. 12
Bianco 194.943.27



Perfetti per le cucine ENHET 116, 506
SKYDRAG/TRÅDFRI kit illuminazione n. 14
Antracite 794.943.29
SKYDRAG/TRÅDFRI kit illuminazione n. 15
Bianco 394.943.31



Perfetti per le cucine ENHET 120
SKYDRAG/TRÅDFRI kit illuminazione n. 16
Antracite/bianco 494.943.40
SKYDRAG/TRÅDFRI kit illuminazione n. 17
Bianco 094.943.42



Perfetti per le cucine ENHET 121, 504, 507
SKYDRAG/TRÅDFRI kit illuminazione n. 18
Antracite 694.943.44
SKYDRAG/TRÅDFRI kit illuminazione n. 19
Bianco 194.943.46



Perfetti per le cucine ENHET 122
SKYDRAG/TRÅDFRI kit illuminazione n. 20
Antracite 794.943.48
SKYDRAG/TRÅDFRI kit illuminazione n. 21
Bianco 394.943.50



Perfetti per le cucine ENHET 505
SKYDRAG/TRÅDFRI kit illuminazione n. 22
Antracite 994.943.52
SKYDRAG/TRÅDFRI kit illuminazione n. 23
Bianco 594.943.54



Perfetti per le cucine ENHET 508
SKYDRAG/TRÅDFRI kit illuminazione n. 24
Antracite 094.943.56
SKYDRAG/TRÅDFRI kit illuminazione n. 25
Bianco 694.943.58



Perfetti per le cucine ENHET 114, 123
SKYDRAG/TRÅDFRI kit illuminazione n. 26
Antracite/bianco 294.943.60
SKYDRAG/TRÅDFRI kit illuminazione n. 27
Bianco 894.943.62

Cavo e driver per LED IKEA



FÖRNIMMA cavo di alimentazione elettrica. Il dimmer wireless TRÅDFRI ti consente di collegare all'alimentazione di rete fino a 10 lampade connesse in serie per accenderle, spegnerle o regolarne l'intensità luminosa tutte insieme.
Bianco, m 3,5 504.468.81



FÖRNIMMA cavo di collegamento. Può essere utilizzato come collegamento diretto tra i driver per LED TRÅDFRI, ad es. tra due pensili, con una sola connessione all'alimentazione elettrica.
M 0,7 903.947.00
M 2 303.946.99



VÅGDAL cavo di collegamento. Con questo cavo puoi collegare la barra a LED sottopensile MITTLED al driver per la regolazione wireless TRÅDFRI.
Bianco M 3,5 704.636.00



ANSLUTA driver per LED. 19W. Con il driver per LED con cavo ANSLUTA puoi collegare fino a 6 fonti luminose tra loro e controllarle contemporaneamente con un solo interruttore.
Bianco 804.058.41

TRÅDFRI serie



Grazie al gateway TRÅDFRI puoi controllare tutte le lampade collegate con il driver TRÅDFRI tramite l'app IKEA Home Smart o l'assistente vocale. Ricrea atmosfere diverse e amplia le funzionalità della tua illuminazione con altri prodotti dell'illuminazione smart IKEA.



DIRIGERA Hub per prodotti smart. Con il DIRIGERA Hub e l'app puoi regolare ogni fonte luminosa singolarmente, creare diverse soluzioni d'illuminazione e gestirle con l'app IKEA Home Smart o l'assistente personale ad esempio tramite Apple HomeKit, Amazon Alexa o Google Home.
Bianco 105.034.06



TRÅDFRI driver per LED. Da completare con il cavo di alimentazione elettrica FÖRNIMMA, disponibile separatamente. Utilizzabile con il dimmer wireless TRÅDFRI e il gateway TRÅDFRI.
Fino a 10 W 503.561.87
Fino a 30 W 603.426.56



STYRBAR telecomando. Con questo telecomando puoi accendere e spegnere la luce, selezionare diversi colori d'illuminazione e, regolando l'intensità, creare l'atmosfera che desideri.
Acciaio inox 104.352.24
Bianco 304.883.63



TRÅDFRI dimmer wireless. Con il dimmer wireless TRÅDFRI, puoi regolare l'intensità luminosa delle tue lampade senza bisogno di un'installazione fissa.
Bianco 704.085.95

SYMFONISK cassa



Il suono può trasformare radicalmente l'atmosfera in casa. Ti basta premere un pulsante per trasformare una giornata grigia in una fantastica. Appendi la cassa WiFi da scaffale SYMFONISK a un binario KUNGSFORS, così guadagnerai spazio sul piano di lavoro. I ganci per casse SYMFONISK sono dotati di cuscinetti imbottiti, per evitare che la musica venga disturbata da un suono gracchiante.



SYMFONISK cassa WiFi da scaffale. Posiziona la cassa in verticale o orizzontale oppure fissala alla parete come una mensola. Così potrai sfruttare lo spazio in maniera ottimale, mentre il suono si diffonde nell'ambiente in tutta la sua intensità.
Nero 505.065.73
Bianco 505.065.87



SYMFONISK gancio per cassa. Appendi la tua cassa e mensola SYMFONISK alla parete e guadagna spazio in cucina. Utilizza il gancio per cassa per appendere la cassa a un binario da cucina come KUNGSFORS e FINTORP. Così guadagni spazio sul piano di lavoro.
Nero 504.443.25



SYMFONISK telecomando del suono. La musica giusta per ogni situazione: dalla cucina attraverso la camera da letto e fin dove vuoi tu. Con il telecomando del suono SYMFONISK puoi gestire la cassa SYMFONISK e altre casse Sonos in tutta la casa. Da completare con il gateway TRÅDFRI, disponibile separatamente.
Nero 404.337.80
Bianco 603.704.80



Scarica l'app Sonos per configurare la tua cassa SYMFONISK e ascolta la musica da tutti i dispositivi: smartphone, tablet e computer. Anche i tuoi amici, quando vengono a trovarti, possono scaricare l'app e improvvisarsi DJ.



Piani di lavoro

La cucina è il cuore della tua casa, un ambiente per tutti! Due fattori importanti sono le funzioni che offre e come si presenta. Se da un lato la scelta dello stile di ante e frontali per cassetti è la più importante, dall'altro anche la tipologia del piano di lavoro può influire parecchio sulla visione d'insieme della tua cucina.

Il compito di un piano di lavoro, tuttavia, non è soltanto quello di rifinire l'aspetto della tua cucina, ma soprattutto avere un grande peso sulla funzionalità della cucina. Nella scelta del piano di lavoro è necessario considerare molti fattori: stile, durata, cura, abitudini e costi. I nostri piani di lavoro sono già pretagliati o su misura e disponibili in una vasta gamma di materiali, qualità delle superfici e spessori. Ogni superficie ha le sue caratteristiche specifiche ed è resistente all'acqua, all'usura e al calore in modo diverso.

Scegli il tuo piano di lavoro:

01

Qual è il tuo budget? Una bella cucina non deve costare una fortuna. I nostri piani di lavoro sono disponibili in una vasta gamma di materiali e design, già pretagliati o su misura, così da adattarsi perfettamente al tuo stile, alle tue esigenze e al tuo portafoglio.

02

Quale materiale preferisci tra tutti? Durante la scelta del materiale dovresti considerare diversi fattori: quanto deve essere robusto il tuo piano di lavoro, quanto tempo vuoi investire per prendertene cura e come può integrarsi all'insieme della tua cucina.

03

I piani di lavoro su misura si adattano perfettamente alla disposizione della tua cucina, in quanto puoi ordinarli nella lunghezza e profondità necessarie già predisposti anche per lavello, miscelatore e piano cottura.

I piani di lavoro pretagliati sono disponibili in varie dimensioni. Li puoi portare subito a casa e tagliarli alla lunghezza desiderata.

25

Tutti i piani di lavoro con 25 anni di garanzia. Trovi maggiori informazioni a [pagina 146](#).

Fatti per durare

I nostri piani di lavoro sono sottoposti a rigidi test per assicurarne la resistenza a tutti i possibili scenari che potrebbero presentarsi in cucina: liquidi, olio, vapore, calore, colpi e graffi. Non abbiamo alcun dubbio sulla loro durata al punto da poterli garantire.

Materiali

Laminato

I piani di lavoro in laminato, disponibili in molti colori diversi e in svariate finiture, sono accessibili e di facile cura. Sono realizzati in truciolare rivestito in laminato. Calore e pressione vengono impiegati per indurire la superficie, rendendola una superficie plastica resistente.

Impiallacciatura spessa

I piani di lavoro con impiallacciatura spessa presentano colori e venature naturali, che donano calore alla tua cucina. Sono pretrattati per facilitare l'installazione e all'occorrenza possono essere carteggiati e trattati. La tecnica dell'impiallacciatura spessa ci permette di creare motivi e sfumature altrimenti difficili da realizzare e costosi, ottimizzando allo stesso tempo l'uso delle risorse naturali.

Quarzo

I piani di lavoro in quarzo sono estremamente durevoli, resistenti ai graffi, all'umidità e agli urti. Realizziamo i nostri piani di lavoro in quarzo naturale (uno dei materiali più duri in natura) e resine polimeriche di alta qualità: in questo modo la superficie diventa liscia, non

porosa e di facile cura. I nostri piani di lavoro in quarzo hanno uno spessore di cm 2 o 3 e sono disponibili in molti effetti diversi.

Piani di lavoro in laminato, spessore cm 2,8



I piani di lavoro in laminato sono disponibili sia pretagliati sia su misura. Scegli la migliore soluzione per la tua cucina, fra i molti colori e le svariate finiture disponibili. Puoi tagliare i piani di lavoro già pretagliati alla lunghezza desiderata e coprire i bordi con le 2 liste di finitura incluse. Per i piani di lavoro su misura scegli la profondità e la lunghezza (max. 4 m escluse le giunzioni) adatte alla disposizione della tua cucina.



LILLTRÅSK piano di lavoro. Bianco.
Profondità: cm 63,5.

Da portare a casa oggi	
Cm 186×2,8	502.427.23
Cm 246×2,8	902.427.21



EKBÄCKEN piano di lavoro. Effetto marmo bianco.
Profondità: cm 63,5.

Da portare a casa oggi	
Cm 186×2,8	703.356.22
Cm 246×2,8	003.356.25

Su misura:*
Profondità: cm 45,1-63,5



EKBÄCKEN piano di lavoro. Lucido bianco.

Su misura:*


Profondità: cm 45,1-63,5	303.454.54
--------------------------	------------



EKBÄCKEN piano di lavoro. Bianco avorio.

Su misura:*


Profondità: cm 45,1-63,5	103.454.45
--------------------------	------------



EKBÄCKEN piano di lavoro. Effetto marmo grigio scuro. Profondità: cm 63,5.

Da portare a casa oggi	
Cm 186×2,8	403.971.69
Cm 246×2,8	403.971.74


Su misura:*
Profondità: cm 45,1-63,5



EKBÄCKEN piano di lavoro. Beige a motivi. Profondità: cm 63,5.

Da portare a casa oggi	
Cm 186×2,8	003.971.85
Cm 246×2,8	203.971.89

Su misura:*
Profondità: cm 45,1-63,5 **Prezzo da /m**



EKBÄCKEN piano di lavoro. Effetto cemento grigio chiaro. Profondità: cm 63,5.

Da portare a casa oggi	
Cm 186×2,8	303.954.39
Cm 246×2,8	503.954.43


Su misura:*
Profondità: cm 45,1-63,5



EKBÄCKEN piano di lavoro. Effetto frassino. Profondità: cm 63,5.

Da portare a casa oggi	
Cm 186×2,8	503.376.17
Cm 246×2,8	903.376.20


Su misura:*
Profondità: cm 45,1-63,5



EKBÄCKEN piano di lavoro. Effetto cemento. Profondità: cm 63,5.


Da portare a casa oggi	
Cm 186×2,8	203.356.48
Cm 246×2,8	603.356.51

Su misura:*
Profondità: cm 45,1-63,5



EKBÄCKEN piano di lavoro. Effetto lino grigio scuro.

Su misura:*
Profondità: cm 45,1-63,5 903.543.13



EKBÄCKEN piano di lavoro. Effetto pietra nero. Profondità: cm 63,5.

Da portare a casa oggi	
Cm 186×2,8	302.743.62
Cm 246×2,8	902.743.64

Su misura:*
Profondità: cm 45,1-63,5



EKBÄCKEN piano di lavoro. Antracite opaco. Profondità: cm 63,5.

Da portare a casa oggi	
Cm 186×2,8	004.090.13
Cm 246×2,8	104.090.17

Su misura:*
Profondità: cm 45,1-63,5



EKBÄCKEN piano di lavoro. Effetto noce marrone. Cm 63,5.

Da portare a casa oggi	
Cm 186×2,8	904.429.80
Cm 246×2,8	104.429.84




Crea il tuo piano di lavoro su misura con il nostro calcolatore per piani di lavoro su misura su [IKEA.ch/su_misura](https://www.ikea.com/it/su_misura) e ricevi subito un preventivo.

Piani di lavoro in laminato, spessore cm 3,8



I piani di lavoro in laminato sono disponibili sia pretagliati sia su misura. Scegli la migliore soluzione per la tua cucina, fra i molti colori e le svariate finiture disponibili. Puoi tagliare i piani di lavoro pretagliati alla lunghezza desiderata e coprire i bordi con le 2 liste di finitura incluse. Per i piani di lavoro su misura scegli la profondità e la lunghezza (max. 4 m escluse le giunzioni) adatte alla disposizione della tua cucina.



SÄLJAN piano di lavoro. Bianco.
Profondità: cm 63,5.

Da portare a casa oggi

Cm 186×3,8	502.022.08
Cm 246×3,8	602.022.17

Su misura:*


	Profondità: cm 45,1-63,5
--	-----------------------------



SÄLJAN piano di lavoro. Lucido bianco.

Su misura:*

	Profondità: cm 45,1-63,5	703.454.85
--	-----------------------------	------------




SÄLJAN piano di lavoro. Effetto pietra bianco.
Profondità: cm 63,5.

Da portare a casa oggi

Cm 186×3,8	502.830.54
Cm 246×3,8	202.830.55

Su misura:*

	Profondità: cm 45,1-63,5
--	-----------------------------




SÄLJAN piano di lavoro. Effetto minerale grigio chiaro. Profondità: cm 63,5.

Da portare a casa oggi

Cm 186×2,8	503.972.01
Cm 246×2,8	603.972.05

Su misura:*


	Profondità: cm 45,1-63,5
--	-----------------------------



SÄLJAN piano di lavoro. Color alluminio.

Su misura:*

	Profondità: cm 45,1-63,5	103.454.93
--	-----------------------------	------------



SÄLJAN piano di lavoro. Effetto pietra beige.
Profondità: cm 63,5.

Da portare a casa oggi

Cm 186×3,8	404.391.26
Cm 246×3,8	604.391.30

Su misura:*

	Profondità: cm 45,1-63,5
--	-----------------------------




SÄLJAN piano di lavoro. Effetto rovere.
Profondità: cm 63,5.

Da portare a casa oggi

Cm 186×3,8	604.391.73
Cm 246×3,8	804.392.09

Su misura:*

	Profondità: cm 45,1-63,5
--	-----------------------------




SÄLJAN piano di lavoro. Effetto marmo nero.
Profondità: cm 63,5.

Da portare a casa oggi

Cm 186×3,8	203.356.86
Cm 246×3,8	003.356.87

Su misura:*

	Profondità: cm 45,1-63,5
--	-----------------------------



SÄLJAN piano di lavoro. Effetto minerale.
Profondità: cm 63,5.

Da portare a casa oggi

Cm 186×3,8	702.022.07
Cm 246×3,8	702.022.12


Su misura:*

	Profondità: cm 45,1-63,5
--	--------------------------

Piani di lavoro in laminato, spessore cm 7,7




Questi piani di lavoro vengono preparati su misura in base alla soluzione per la tua cucina. Scegli la giusta profondità e lunghezza (max. 4 m senza giunzioni).



DEJE piano di lavoro. Bianco.

Su misura:*

	Profondità: cm 45,1-63,5	103.455.58
--	-----------------------------	------------



DEJE piano di lavoro. Lucido bianco.

Su misura:*

	Profondità: cm 45,1-63,5	303.455.57
--	-----------------------------	------------



Crea il tuo piano di lavoro su misura con il nostro calcolatore per piani di lavoro su misura su [IKEA.ch/su_misura](https://www.ikea.com/it/it/calcolatore-su-misura) e ricevi subito una stima del costo.

Piani di lavoro con impiallacciatura spessa, spessore cm 3,8



Essendo un materiale naturale e durevole, il legno dona calore alla tua cucina e rende unico qualsiasi piano di lavoro. I piani di lavoro con impiallacciatura spessa sono composti da uno strato di legno spesso mm 3, che avvolge il nucleo in truciolare e dona al piano un'eccellente stabilità. Questa struttura rende il piano di lavoro meno sensibile all'umidità e molto meno soggetto a incurvarsi, spaccarsi o lacerarsi rispetto ai piani in legno massiccio. Con questa tecnica possiamo creare finiture uniche, utilizzando meno legno e riducendo quindi l'impatto sull'ambiente.

I piani di lavoro con impiallacciatura spessa sono disponibili nelle seguenti finiture: legno lamellare, rustico, butcher block, venature sottili e a spina di pesce.

I piani di lavoro sono pretrattati con olio di cera dura, così la superficie risulta facile da pulire e il piano può essere utilizzato subito. Nel corso del tempo, il piano di lavoro è soggetto a uno splendido processo di invecchiamento e assume un carattere del tutto unico. I piani di lavoro in legno possono essere carteggiati e trattati in superficie.

I piani di lavoro con impiallacciatura spessa sono disponibili sia pretagliati (pronti per essere portati a casa) sia su misura. All'occorrenza, i piani di lavoro pretagliati possono essere tagliati alla lunghezza desiderata e i bordi ricoperti con le liste di finitura incluse.



Frassino

Il frassino è un legno duro, chiaro e con meravigliose venature. È durevole, solido ma anche elastico, molto resistente ed eccezionale da lavorare. Tende a scurire nel tempo. Essendo naturalmente pesante, dà un senso di grande solidità.



Betulla

La betulla ha venature sottili, è di colore chiaro e lucente e tende a scurire nel tempo. Spesso questo legno presenta venature o durame color crema o marrone chiaro, che conferiscono al piano di lavoro uno stile unico.



Faggio

Il faggio è un legno duro con piacevoli venature. Poiché è durevole, viene spesso utilizzato per mobili e piani di lavoro. Quando viene esposto alla luce solare, il suo colore passa da un leggero rossiccio a una tonalità marrone rosata. Le caratteristiche del legno di faggio sono la durezza, la solidità e una buona resistenza agli urti.



Rovere

Il rovere è estremamente duro, pesante e durevole. È un bel legno, chiaro e con venature evidenti. Con tonalità che vanno dal marrone chiaro a un intenso bruno-rossastro, nel corso del tempo il legno acquista una splendida colorazione scura.



Noce

Il noce è relativamente pesante, duro e resistente. Il suo naturale colore, che va dal marrone chiaro al cioccolato fondente, dona calore alla tua cucina. Il noce schiarisce nel tempo. Presenta molte variazioni cromatiche e venature decorative e sinuose.



PINNARP Piano di lavoro. Frassino.

Da portare a casa oggi	
Cm 186×3,8	003.722.98
Cm 246×3,8	003.723.02

Su misura:*

Profondità:
cm 45,1-63,5×3,8



KARLBY Piano di lavoro. Betulla.

Da portare a casa oggi	
Cm 186×3,8	103.351.87
Cm 246×3,8	003.351.97

Su misura:*

Profondità:
cm 45,1-63,5×3,8



KARLBY Piano di lavoro. Rovere.

Da portare a casa oggi	
Cm 186×3,8	703.351.89
Cm 246×3,8	603.351.99

Su misura:*

Profondità:
cm 45,1-63,5×3,8



MÖLLEKULLA Piano di lavoro. Rovere.

Da portare a casa oggi	
Cm 186×3,8	702.992.47
Cm 246×3,8	502.992.48

Su misura:*

Profondità:
cm 45,1-63,5×3,8



SKOGSÅ Piano di lavoro. Rovere.

Da portare a casa oggi	
Cm 186×3,8	803.829.86
Cm 246×3,8	003.829.90

Su misura:*

Profondità:
cm 45,1-63,5×3,8



KARLBY Piano di lavoro. Noce.

Da portare a casa oggi	
Cm 186×3,8	303.351.91
Cm 246×3,8	003.352.01

Su misura:*

Profondità:
cm 45,1-63,5×3,8




BARKABODA Piano di lavoro. Noce.

Da portare a casa oggi	
Cm 186×3,8	903.314.68
Cm 246×3,8	503.314.70

Su misura:*

Profondità:
cm 45,1-63,5×3,8



PINNARP Piano di lavoro. Noce.

Da portare a casa oggi	
Cm 186×3,8	404.662.28
Cm 246×3,8	204.662.29

Su misura:*

Profondità:
cm 45,1-63,5×3,8




Crea il tuo piano di lavoro su misura con il nostro calcolatore per piani di lavoro su misura su [IKEA.ch/su_misura](https://www.ikea.com/it/it/su_misura) e ricevi subito unpreventivo.

Piani di lavoro in quarzo. Spessore cm 3,8




La parte interna dei nostri piani di lavoro in quarzo è realizzata in truciolare, il che rende i costi più contenuti, il prodotto più leggero da trasportare e più facile da maneggiare. Questi piani di lavoro vengono rifiniti su misura in base alla tua soluzione per cucina. Scegli la profondità e la lunghezza adatte (max. m 3 senza giunzioni). Sono disponibili con bordo in quarzo dello stesso colore o con bordo in alluminio.




OXSTEN piano di lavoro.
Bianco.

Su misura:*
Profondità:
cm 45,1-63,5x3,8



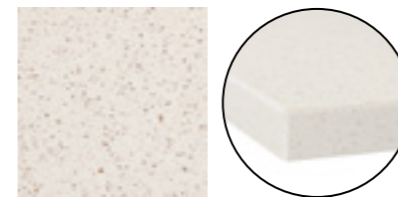
OXSTEN piano di lavoro.
Bianco con bordo in alluminio.

Su misura:*
Profondità:
cm 45,1-63,5x3,8




OXSTEN piano di lavoro.
Effetto marmo bianco.

Su misura:*
Profondità:
cm 45,1-63,5x3,8




OXSTEN piano di lavoro.
Effetto minerale bianco.

Su misura:*
Profondità:
cm 45,1-63,5x3,8




OXSTEN piano di lavoro.
Effetto pietra grigio chiaro.

Su misura:*
Profondità:
cm 45,1-63,5x3,8




OXSTEN piano di lavoro.
Effetto pietra grigio scuro.

Su misura:*
Profondità:
cm 45,1-63,5x3,8



OXSTEN piano di lavoro.
Effetto marmo grigio scuro. Opaco.

Su misura:*
Profondità:
cm 45,1-63,5x3,8



OXSTEN piano di lavoro.
Effetto pietra nero.

Su misura:*
Profondità:
cm 45,1-63,5x3,8



OXSTEN piano di lavoro.
Effetto pietra antracite.

Su misura:*
Profondità:
cm 45,1-63,5x3,8

Bordi disponibili**



Crea il tuo piano di lavoro su misura con il nostro calcolatore per piani di lavoro su misura su [IKEA.ch/su_misura](https://www.ikea.ch/su_misura) e ricevi subito un preventivo.

*Piani di lavoro su misura con bordo frontale lavorato. I bordi laterali vengono calcolati a parte.
** disponibilità limitata. Informati presso il negozio IKEA più vicino.

Accessori per piani di lavoro

Soluzione bar

Trasforma la tua cucina nel centro vitale della tua casa con una soluzione bar. Le soluzioni bar ampliano le tue superfici di lavoro e offrono spazio supplementare per mangiare e trascorrere piacevoli ore con la tua famiglia o i tuoi amici.



CAPITA staffa.
Acciaio inox. 2 pezzi.

400.511.96



Crea una soluzione bar con stile e ricava più superficie di lavoro montando la soluzione bar sul tuo piano di lavoro. Gli sgabelli con un'altezza sedile di cm 74 si adattano perfettamente a una soluzione bar con staffe CAPITA.

Protezione e sostegno per il tuo piano di lavoro



STOCKARYD olio per legno. Per interni. Protegge il legno e ne perfeziona la superficie. Penetra in profondità e dona lucentezza al legno.

MI 500 202.404.62



FIXA accessorio di sostegno per piano di lavoro. L'accessorio di sostegno per piani di lavoro FIXA conferisce al tuo piano di lavoro stabilità e solidità dopo il montaggio.

Acciaio galvanizzato 702.746.28

Il tocco finale

Trai il massimo dal tuo piano di lavoro con i nostri accessori per piani di lavoro e le liste di finitura posteriore.



OTTARP lista di finitura posteriore per piani di lavoro in quarzo su misura. Impedisce che l'acqua penetri fra il piano di lavoro e la parete.
Quarzo 003.459.50



FIXA listello per piano di lavoro. Per unire due piani di lavoro con un angolo di 90°. Adatto esclusivamente al piano di lavoro SÅLJAN con bordo arrotondato sul lato superiore e inferiore. Crea una superficie di lavoro regolare.
Cm 63,5x1x1,8 303.392.88



PINNARP
piano di lavoro. Frassino. Cm 186x3,8. 003.722.98

I grandi vantaggi di un piano di lavoro su misura

Il tuo piano di lavoro su misura si integra perfettamente nella disposizione della tua cucina e solo con poche giunzioni. Puoi ordinare lunghezza e profondità esatte dell'isola per cucina o della soluzione bar con le predisposizioni necessarie per lavello, miscelatore e piano cottura.



Crea il tuo piano di lavoro personale su misura

Crea il tuo piano di lavoro su misura con il nostro calcolatore per piani di lavoro su misura su [IKEA.ch/su_misura](https://www.ikea.ch/su_misura) e ricevi subito un preventivo.

Acquistare il piano di lavoro e il rivestimento da parete su misura



Su misura come desideri tu

Utilizza il nostro facile calcolatore online per progettare un piano di lavoro su misura e un rivestimento da parete per la tua cucina. Ricevi subito anche una stima del costo. Per i piani di lavoro, i rivestimenti da parete e i lavelli puoi scegliere tra materiali, dimensioni e stili diversi e personalizzare così la tua cucina secondo i tuoi desideri. Con il calcolatore per piani di lavoro su misura combinare le varie opzioni e confrontare i prezzi è un gioco da ragazzi.

Trovi maggiori informazioni su [IKEA.ch/su_misura](https://www.ikea.ch/su_misura)

01

Materiali e colore

Scegli il materiale e il colore. Per il piano di lavoro: legno, legno massiccio, laminato, acrilico o quarzo. Per il rivestimento da parete: laminato, acrilico, quarzo o vetro.

02

Bordi del piano di lavoro

Scegli la forma e il materiale che desideri per i bordi. Hai varie possibilità a disposizione, indipendentemente dal materiale del tuo piano di lavoro.

03

Scegli un lavello e un miscelatore

Scegli il lavello che preferisci e decidi se deve essere incassato o montato a filo.

04

Prendi le misure

Prendi le misure per scoprire quale forma e dimensione deve avere il tuo piano di lavoro. Se necessiti di aiuto o non vuoi misurare la cucina da te, il nostro servizio di misurazione viene a casa tua.

05

Siamo a tua disposizione per aiutarti

Il modo migliore per progettare il tuo piano di lavoro e il rivestimento da parete è utilizzare il nostro calcolatore online oppure rivolgerti al nostro personale specializzato nel reparto Cucine del tuo negozio IKEA.

06

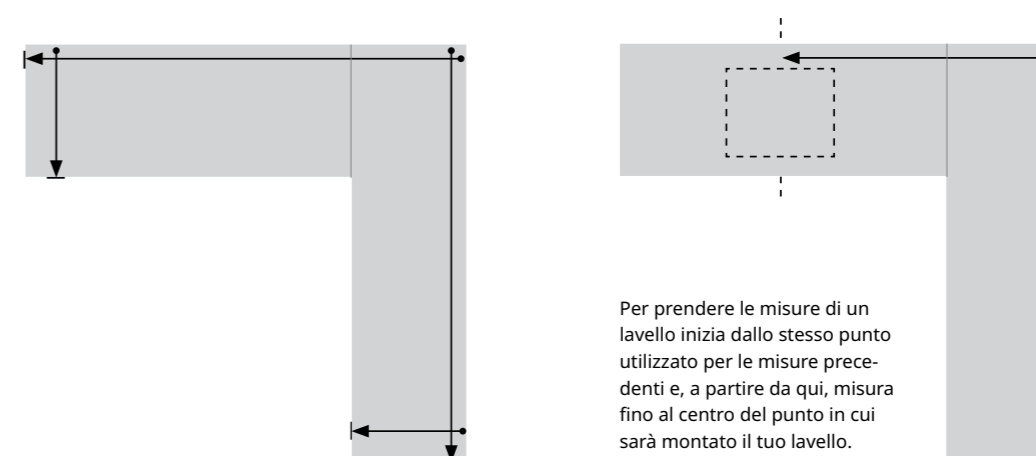
Ordinare

Il modo migliore per ordinare il tuo piano di lavoro e il rivestimento da parete è rivolgerti al nostro personale specializzato nel reparto Cucine del tuo negozio IKEA.

Come misurare il tuo piano di lavoro

Inizia con il misurare il tuo piano di lavoro a partire dall'angolo in cui sarà fissato al muro, facendo attenzione a misurare lungo il muro e partendo sempre dallo stesso punto. Per misurare la profondità inizia dal muro e vai verso l'esterno. Non dimenticare di aggiungere cm 1,5 per la sporgenza.

Se vuoi misurare un piano di lavoro indipendente (ad es. di un'isola per cucina), inizia da una estremità e aggiungi cm 3 per la sporgenza.



Per prendere le misure di un lavello inizia dallo stesso punto utilizzato per le misure precedenti e, a partire da qui, misura fino al centro del punto in cui sarà montato il tuo lavello.

Ce ne occupiamo noi per te

Vuoi un piano di lavoro su misura, ma temi di sbagliare qualcosa nel prendere le misure? Nessun problema: veniamo a casa tua per misurare tutto e sottoporci un preventivo dei costi.

Non appena il tuo piano di lavoro è pronto, lo consegniamo e lo montiamo per te. Portiamo anche via l'imballaggio e lo ricicliamo.



Misurazione, progettazione e consulenza



Installazione

Maggiori informazioni sui nostri servizi a **pagina 4** o su [IKEA.ch/servizi](https://www.ikea.ch/servizi)

Rivestimenti da parete

Le tue pareti, il tuo stile!

Vuoi dare un tocco di vivacità alla tua cucina? Grazie a un rivestimento da parete aggiungi colore e struttura con facilità. I nostri rivestimenti da parete, facili da pulire, proteggono le pareti della cucina da acqua, unto e sporco. Permettono una finitura precisa tra il piano di lavoro e la parete e mettono in risalto il look desiderato. Se ordini piani di lavoro su misura, puoi richiedere anche i rivestimenti da parete della stessa misura.

Scegli il tuo rivestimento da parete

01

Qual è il tuo budget? Una bella cucina non deve costare una fortuna. I nostri rivestimenti da parete sono disponibili in una vasta gamma di materiali e design, pretagliati o preparati su misura, così da integrarsi perfettamente con il tuo stile, le tue esigenze e il tuo portafoglio.

02

Quale materiale e quale finitura ti piace di più? Il materiale è importante tanto quanto il colore che scegli. Dato che il rivestimento da parete è a diretto contatto con il tuo piano di lavoro, assicurati che entrambi i materiali e i colori siano in armonia.

03

Il rivestimento da parete dovrà anche interrompersi a un certo punto! Sei tu a decidere dove: lungo tutta la parete fin sotto i pensili o fino al soffitto dove non ci sono i pensili (sopra il lavello o il piano cottura).

25

Tutti i rivestimenti da parete su misura hanno una garanzia gratuita di 25 anni. Trovi maggiori informazioni a [pagina 146](#).



Materiali

LAMINATO Questi rivestimenti da parete sono durevoli, convenienti e facili da pulire. Puoi scegliere tra una grande varietà di colori e design.

QUARZO Questi rivestimenti da parete sono estremamente longevi e resistenti a graffi, urti e umidità. La superficie è liscia e facile da pulire.

CERAMICA

La ceramica è un materiale estremamente resistente, che viene realizzato con l'impiego di calore e pressione. In questo modo i minerali si fondono tra loro. Si forma così una superficie non porosa, particolarmente igienica e resistente al calore e ai graffi. Pentole calde e coltelli affilati non possono danneggiarla.

Rivestimenti da parete su misura

Completa il tuo piano di lavoro su misura con un rivestimento da parete per dare alla tua cucina un look perfetto. Maggiori informazioni sulle opzioni su misura a [pagina 104](#).


Ceramica Spessore cm 1,2.

Un rivestimento da parete resistente, con vantaggi eccezionali in termini di igiene e facilità di manutenzione. Resiste alle durissime sollecitazioni della cucina di tutti i giorni, dal vapore agli schizzi. Affinché il colore e la finitura siano perfettamente coordinati al tuo piano di lavoro in ceramica, i nostri rivestimenti da parete in ceramica sono realizzati con lo stesso materiale di alta qualità.




EKEKULL rivestimento da parete su misura. Effetto marmo bianco opaco.

Su misura:
 904.284.94



EKEKULL rivestimento da parete su misura. Effetto cemento opaco.

Su misura:
 004.284.98




EKEKULL rivestimento da parete su misura. Effetto marmo nero opaco/marrone.

Su misura:
 904.285.02


Quarzo Lunghezza max. cm 300 e altezza max. cm 120 senza giunzioni. Spessore: cm 1,2.

I nostri rivestimenti da parete in quarzo sono particolarmente durevoli, resistenti ai graffi, alle macchie e all'umidità. Inoltre sono facili da pulire. Affinché il colore e la finitura siano perfettamente coordinati al tuo piano di lavoro in quarzo, i nostri rivestimenti da parete in quarzo sono realizzati con lo stesso materiale di alta qualità.



RÅHULT rivestimento da parete su misura. Quarzo bianco.

Su misura:


RÅHULT rivestimento da parete su misura. Quarzo effetto marmo bianco.

Su misura:





RÅHULT rivestimento da parete su misura. Quarzo effetto minerale bianco.

Su misura:


RÅHULT rivestimento da parete su misura. Quarzo effetto pietra grigio chiaro.

Su misura:


RÅHULT rivestimento da parete su misura. Quarzo effetto pietra grigio scuro.

Su misura:


RÅHULT rivestimento da parete su misura. Quarzo antracite.

Su misura:

RÅHULT rivestimento da parete su misura. Quarzo effetto marmo grigio scuro.

Su misura:

RÅHULT rivestimento da parete su misura. Quarzo effetto pietra nero.

Su misura:





Crea il tuo rivestimento da parete su misura con il nostro calcolatore per piani di lavoro su misura su [IKEA.ch/su_misura](https://www.ikea.ch/su_misura) e ricevi subito un preventivo.

Laminato Lunghezza max. cm 300 e altezza max. cm 120 senza giunzioni. Spessore: cm 1,3.

Resistenti agli schizzi d'acqua, di grasso e allo sporco, i nostri rivestimenti da parete in laminato sono robusti e facili da pulire. Possono essere installati in qualsiasi punto della cucina, eccetto dietro ai piani cottura a gas. Affinché il colore e la finitura siano perfettamente coordinati al tuo piano di lavoro in laminato, i nostri rivestimenti da parete in laminato sono realizzati con lo stesso materiale di alta qualità.




SIBBARP rivestimento da parete su misura. Laminato bianco.

Su misura:





SIBBARP rivestimento da parete su misura. Laminato bianco avorio.

Su misura:






SIBBARP rivestimento da parete su misura. Laminato lucido bianco.

Su misura:






SIBBARP rivestimento da parete su misura. Laminato effetto marmo bianco.

Su misura:





SIBBARP rivestimento da parete su misura. Laminato effetto pietra bianco.

Su misura:





SIBBARP rivestimento da parete su misura. Laminato effetto cemento grigio chiaro.

Su misura:





SIBBARP rivestimento da parete su misura. Laminato effetto minerale grigio chiaro.

Su misura:
 Prezzo da /m²





SIBBARP rivestimento da parete su misura. Laminato effetto marmo grigio scuro.

Su misura:
 Prezzo da /m²





SIBBARP rivestimento da parete su misura. Laminato grigio chiaro.

Su misura:





SIBBARP rivestimento da parete su misura. Laminato effetto pietra grigio chiaro.

Su misura:





SIBBARP rivestimento da parete su misura. Laminato color acciaio.

Su misura:





SIBBARP rivestimento da parete su misura. Laminato color alluminio.

Su misura:




SIBBARP rivestimento da parete su misura. Laminato effetto frassino.

Su misura:


Laminato

Lunghezza max. cm 300 e altezza max. cm 120 senza giunzioni. Spessore: cm 1,3.



SIBBARP rivestimento da parete su misura. Laminato opaco beige, fantasia

Su misura:



SIBBARP rivestimento da parete su misura. Laminato effetto pietra beige.

Su misura:




SIBBARP rivestimento da parete su misura. Laminato effetto cemento.

Su misura:




SIBBARP rivestimento da parete su misura. Laminato effetto lino grigio scuro.

Su misura:



SIBBARP rivestimento da parete su misura. Laminato effetto rovere.

Su misura:



SIBBARP rivestimento da parete su misura. Laminato effetto pietra nero.

Su misura:




SIBBARP rivestimento da parete su misura. Laminato effetto marmo nero.

Su misura:



SIBBARP rivestimento da parete su misura. Laminato effetto minerale nero.

Su misura:



SIBBARP rivestimento da parete su misura. Laminato antracite opaco.

Su misura:




SIBBARP rivestimento da parete su misura. Effetto noce/laminato.

Su misura:

Da portare a casa oggi

I nostri rivestimenti da parete LYSEKIL sono disponibili in pronta consegna e molto facili da montare. Basta tagliarli della grandezza giusta e appenderli alla parete.

Segui le istruzioni di montaggio incluse e di sicuro andrà tutto liscio.



LYSEKIL rivestimento da parete.
Effetto cemento bianco/grigio chiaro.

Cm 120x55 803.963.99



LYSEKIL rivestimento da parete.
Double-face, effetto marmo bianco/
motivo mosaico bianco-nero.

Cm 119,6x55 404.644.32



LYSEKIL rivestimento da parete.
Double-face, color ottone/color
acciaio inox.

Cm 120x55 304.829.74



LYSEKIL lista per rivestimento da parete. Alluminio.

Cm 120x55,4 803.351.17



Crea il tuo rivestimento da parete su misura con il nostro calcolatore per piani di lavoro su misura su [IKEA.ch/su_misura](https://www.ikea.ch/su_misura) e ricevi subito un preventivo.

Lavelli

Mai un attimo di pausa

Il lavello e tutta la zona intorno sono tra le più vissute della cucina. Qui prepari da mangiare, lavi la verdura, deponi e lavi le stoviglie. Per poter svolgere tutte queste attività nel modo più semplice possibile, dovresti scegliere un lavello e accessori per lavello che rispondono alle tue esigenze e si adattano al tuo modo di lavorare in cucina.

Scegli un lavello

01

Quanto spazio hai previsto per il lavello? I nostri modelli base per lavelli sono larghi cm 40, 60 oppure 80.

02

Pensa a come prepari di solito da mangiare, ma anche a come lavi le stoviglie. Hai una lavastoviglie o lavi tutto a mano? Hai bisogno di una vasca, due vasche o di un lavello con sgocciolatoio?

03

Completa il tuo lavello con accessori per lavello che ti aiutano a organizzare la zona del lavello e tutta l'area intorno, sia quando prepari da mangiare sia quando lavi **(a pagina 142)**.

25

Testiamo con attenzione i nostri lavelli, affinché possano soddisfare le esigenze quotidiane in cucina. Per questo concediamo una garanzia di 25 anni sui lavelli (eccetto FYNDIG). Trovi maggiori informazioni a **pagina 146**.



I nostri lavelli

Lavelli a una vasca

Se hai poco spazio, un lavello a una vasca è la scelta giusta. E in una sola grande vasca riesci a lavare facilmente anche pentole e padelle di grandi dimensioni. Combina il lavello con accessori per lavello per rendere la vasca il più funzionale possibile **(a pagina 142)**.

Lavelli a due vasche

Due vasche sono ideali se nella tua cucina c'è spesso parecchio movimento e a pieno ritmo. Puoi infatti impilare le stoviglie sporche in una vasca, mentre nell'altra puoi continuare a lavare verdure e altro.

Lavelli a una vasca e mezza

Un lavello con una vasca e mezza offre gli stessi vantaggi di un lavello a due vasche, ma occupa meno spazio.

Lavelli con sgocciolatoio

Un lavello con sgocciolatoio è ideale per far asciugare le stoviglie, in quanto la superficie leggermente inclinata indirizza l'acqua verso la vasca. Tutti i nostri lavelli con sgocciolatoio permettono di montare lo sgocciolatoio a destra o a sinistra.

Lavelli adatti a mobili base di cm 40 di larghezza

Tutti i lavelli senza sifone (il sifone ILLVIKEN è disponibile separatamente. Pagina 117).



BOHOLMEN lavello da incasso a 1 vasca. Cm 47×30. Può essere montato a filo. Può essere completato con gli accessori per lavello GRUNDTVATTNET per un utilizzo ottimale dello spazio.

Acciaio inox 002.440.84



Novità

VRESJÖN lavello da incasso a 1 vasca. Cm 37×44. Può essere incollato. Il coperchio LILLVIKEN e il sifone LILLVIKEN sono compresi nel prezzo.

Acciaio inox 094.257.06



KILSVIKEN lavello da incasso a 1 vasca. Cm 36×46. Può essere montato a filo. Il coperchio LILLVIKEN è compreso nel prezzo. Composito di quarzo.

Nero 693.370.28

Lavelli adatti a mobili base di cm 60 di larghezza



HAVSEN lavello da incasso a 1 vasca. Cm 53×47. Può essere completato con gli accessori per lavello GRUNDTVATTNET per un utilizzo ottimale dello spazio. Ceramica.

Bianco 392.537.13



HAVSEN lavello con frontale visibile. Cm 62×48. Può essere completato con gli accessori per lavello GRUNDTVATTNET per un utilizzo ottimale dello spazio. Ceramica.

Bianco 192.537.14



KILSVIKEN lavello da incasso a 1 vasca. Cm 56×46. Può essere montato a filo. Il coperchio LILLVIKEN è compreso nel prezzo. Composito di quarzo.

Nero 593.370.24



KILSVIKEN lavello da incasso a 1 vasca. Cm 56×46. Può essere montato a filo. Il coperchio LILLVIKEN è compreso nel prezzo. Composito di quarzo.

Grigio-beige 093.370.26



KILSVIKEN lavello da incasso a 1 vasca con sgocciolatoio. Cm 72×46. Può essere montato a filo. Il coperchio LILLVIKEN è compreso nel prezzo. Il lavello può essere montato con lo sgocciolatoio a destra o a sinistra. Composito di quarzo.

Nero 893.370.27

Lavelli adatti a mobili base di cm 60 di larghezza

Tutti i lavelli senza sifone (il sifone LILLVIKEN è disponibile separatamente. Pagina 117).



HILLESJÖN lavello da incasso a 1 vasca. Cm 56×46. Può essere incollato. Può essere completato con gli accessori per lavello GRUNDTVATTNET per un utilizzo ottimale dello spazio.

Acciaio inox 805.033.99



FYNDIG lavello da incasso a 1 vasca. Cm 45×39. Può essere completato con gli accessori per lavello GRUNDTVATTNET per un utilizzo ottimale dello spazio.

Acciaio inox 902.021.26



FYNDIG lavello da incasso a 1 vasca con sgocciolatoio. Cm 70×50. Il lavello può essere montato con lo sgocciolatoio a destra o a sinistra. Può essere completato con gli accessori per lavello GRUNDTVATTNET per un utilizzo ottimale dello spazio.

Acciaio inox 502.021.33



Novità

VRESJÖN lavello da incasso a 1 vasca. Cm 54×44. Può essere incollato. Il coperchio LILLVIKEN e il sifone LILLVIKEN sono compresi nel prezzo.

Acciaio inox 994.257.21



BREDSJÖN lavello con frontale visibile. Cm 60×69. Il coperchio LILLVIKEN è incluso nel prezzo. Può essere completato con gli accessori per lavello GRUNDTVATTNET per un utilizzo ottimale dello spazio.

Acciaio inox 492.895.56



HILLESJÖN lavello da incasso a 1 vasca 1/2. Cm 58×46. Può essere montato a filo. Può essere completato con gli accessori per lavello GRUNDTVATTNET per un utilizzo ottimale dello spazio.

Acciaio inox 603.151.77



LÅNGUDDEN lavello da incasso a 1 vasca. Cm 46×46. Può essere montato a filo. È dotato di apertura preforata per il miscelatore. Può essere completato con gli accessori per lavello GRUNDTVATTNET per un utilizzo ottimale dello spazio.

Acciaio inox 303.151.74



LÅNGUDDEN lavello da incasso a 1 vasca. Cm 56×53. Può essere montato a filo. È dotato di apertura preforata per il miscelatore. Può essere completato con gli accessori per lavello GRUNDTVATTNET per un utilizzo ottimale dello spazio.

Acciaio inox 503.151.73



BOHOLMEN lavello da incasso a 1 vasca. Ø cm 45. Può essere montato a filo. Può essere completato con gli accessori per lavello GRUNDTVATTNET per un utilizzo ottimale dello spazio.

Acciaio inox 702.134.80



VATTUDALEN lavello da incasso a 1 vasca con sgocciolatoio. Cm 69×47. Può essere montato a filo. Il lavello può essere montato con lo sgocciolatoio a destra o a sinistra. Può essere completato con gli accessori per lavello GRUNDTVATTNET per un utilizzo ottimale dello spazio.

Acciaio inox 703.151.72



VATTUDALEN lavello da incasso a 1 vasca con sgocciolatoio. Cm 86×47. Può essere montato a filo. Il lavello può essere montato con lo sgocciolatoio a destra o a sinistra. Può essere completato con gli accessori per lavello GRUNDTVATTNET per un utilizzo ottimale dello spazio.

Acciaio inox 903.151.71



VATTUDALEN lavello da incasso a 1 vasca 1/2 con sgocciolatoio. Cm 88×53. Può essere montato a filo. Il lavello può essere montato con lo sgocciolatoio a destra o a sinistra. Può essere completato con gli accessori per lavello GRUNDTVATTNET per un utilizzo ottimale dello spazio.

Acciaio inox 303.151.69

Lavelli adatti a mobili base di cm 80 di larghezza

Tutti i lavelli senza sifone (il sifone LILLVIKEN è disponibile separatamente. Pagina 117).



HAVSEN lavello con frontale visibile e 2 vasche. Cm 82x48. Può essere completato con gli accessori per lavello GRUNDVATTNET per un utilizzo ottimale dello spazio.

Bianco 792.502.65



VATTUDALEN lavello da incasso a 2 vasche con sgocciolatoio. Cm 110x53. Può essere montato a filo. Il lavello può essere montato con lo sgocciolatoio a destra o a sinistra. Può essere completato con gli accessori per lavello GRUNDVATTNET per un utilizzo ottimale dello spazio.

Acciaio inox 503.151.68



Novità

VRESJÖN lavello da incasso a 1 vasca. Cm 73x44. Può essere incollato. Il coperchio LILLVIKEN e il sifone LILLVIKEN sono compresi nel prezzo.

Inox 294.257.29



BREDSJÖN lavello con frontale visibile a 2 vasche. Cm 80x69. Il coperchio LILLVIKEN è incluso nel prezzo. Può essere completato con gli accessori per lavello GRUNDVATTNET per un utilizzo ottimale dello spazio.

Acciaio inox 592.895.46



KILSVIKEN lavello da incasso a 1 vasca. Cm 72x46. Può essere montato a filo. Il coperchio LILLVIKEN è compreso nel prezzo. Composito di quarzo.

Nero 293.370.25

Sifoni



LILLVIKEN sifone per lavello a 1 vasca. Con collegamento per lavastoviglie o lavatrice. Sifone autopulente. Con valvola di scarico e filtro in acciaio inox. Guarnizioni in gomma sintetica/ tubi in polipropilene.

103.115.39



LILLVIKEN sifone per lavello a 2 vasche. Con collegamento per lavastoviglie e lavatrice. Sifone autopulente. Con valvola di scarico e filtro in acciaio inox. Guarnizioni in gomma sintetica/ tubi in polipropilene.

903.115.40




LANKAN sgocciolatoio. Tappo per lavello con filtro inclusi. Sifone autopulente. Con valvola di fondo e filtro in acciaio inox. Guarnizioni in gomma sintetica/ tubi in polipropilene. Adatto a tutti i lavelli con sifone LILLVIKEN.

904.274.23

Accessori per lavelli

I nostri accessori per lavelli ti aiutano in tutte le attività che si svolgono nel lavello e nella zona circostante, anche quando prepari da mangiare e lavi le stoviglie. Inoltre, ti aiutano a risparmiare acqua e guadagnare spazio.



LILLVIKEN coperchio. Grazie a una calamita si fissa a tutti i lavelli con sifone LILLVIKEN e può essere utilizzato per sollevare il cestello. Il coperchio crea una superficie piatta sul fondo del lavello ed evita che i residui di cibo si accumulino nel cestello, facilitando la pulizia del lavello.

203.178.52



NORRSJÖN tagliere. Cm 44x42. Puoi sistemare il tagliere sulla vasca del lavello, così guadagni spazio sul piano di lavoro e celi le stoviglie sporche. Utilizzabile per i lavelli NORRSJÖN, di cm 54x44 o cm 73x44. Rovere massiccio. .

403.397.11



NORRSJÖN colapasta. Cm 42x19x9. Grazie alla sua forma il colapasta può essere fissato sui bordi del lavello. Per lavare verdure e insalata o per scolare la pasta. Si adatta a tutti i lavelli NORRSJÖN, di cm 37x44 o più grandi.

003.397.13

Lavelli montati a filo

I lavelli montati a filo garantiscono un look uniforme e lineare e sono sigillati per una tenuta stagna al 100%. Il tuo piano di lavoro è facile da pulire, perché evita il deposito di residui di cibo.

Puoi integrare un lavello montato a filo se ordini un piano di lavoro su misura. Lo inseriamo in fabbrica - e pensiamo noi a tutto.

A filo con un piano di lavoro in quarzo



A filo con un piano di lavoro in laminato



A filo con un piano di lavoro con impiallacciatura spessa



Progetta il tuo lavello a filo

Utilizza il nostro semplice calcolatore online per progettare un piano di lavoro su misura con lavello da incasso per la tua cucina. Ricevi subito anche un preventivo. Per i piani di lavoro, i rivestimenti da parete e i lavelli puoi scegliere tra materiali, dimensioni e stili diversi e riceverai il piano di lavoro su misura perfetto per le tue esigenze. Con il calcolatore per piani di lavoro su misura combinare le varie opzioni e confrontare i prezzi è un gioco da ragazzi. Trovi maggiori informazioni su [IKEA.ch/su_misura](https://www.ikea.ch/su_misura)

Miscelatori

Per risparmiare acqua

Tutti i nostri miscelatori sono dotati di un dispositivo integrato che ti permette di ridurre il consumo di acqua fino al 40%, mantenendo però invariata la pressione. Un'ottima notizia, sia per il tuo portafoglio che per l'ambiente.

Ti interessa condurre una vita più sostenibile in casa?
Trovi maggiori informazioni su [it.IKEA.ch/peopleandplanet](https://www.ikea.com/it/it/peopleandplanet)



Installazione della cucina

Con il nostro servizio di installazione della cucina, risparmi tempo prezioso. Lascia fare al nostro personale specializzato per allestire l'intera cucina.

10

Per fare in modo che rispettino i nostri severi standard di qualità, tutti i miscelatori sono testati accuratamente e approvati da un istituto indipendente. Per questo possiamo offrirti una garanzia di 10 anni su tutti i nostri miscelatori. Trovi maggiori informazioni a [pagina 147](#).



Funzioni



Miscelatori con bocca bassa

I miscelatori con bocca bassa, in cui l'impugnatura è sempre posizionata in alto, sono ideali per piccoli lavelli a una vasca.

YTTRAN miscelatore lavello*



Miscelatori con bocca alta

La bocca alta facilita il lavaggio anche di grandi pentole.

INSJÖN miscelatore lavello*



Miscelatori da cucina con sensore

La funzione sensore è semplice, igienica e pratica: perfetta quando vuoi semplicemente un bicchiere d'acqua o sciacquarti al volo le mani mentre cucini.

TÄMNAREN miscelatore lavello con sensore*



Miscelatori con doccetta estraibile

Lavare le stoviglie è più facile con una doccetta estraibile. Grazie a un contrappeso, il tubo rientra facilmente nel miscelatore.

ÄLMAREN miscelatore lavello con doccetta estraibile*



Miscelatori con doccetta

La doccetta ha due funzioni: con gli appositi pulsanti sull'impugnatura puoi passare da un getto d'acqua standard alla funzione doccia.

TOLLSJÖN miscelatore lavello con doccetta*

Miscelatori da cucina



LAGAN miscelatore lavello monocomando.
Altezza: cm 16.
Bocca girevole: 360°.
Cromato 705.072.13



SUNDSVIK miscelatore lavello monocomando. Altezza: cm 15.
Bocca girevole: 360°.
Cromato 705.073.88



BOSJÖN miscelatore.
Altezza: cm 32. Bocca girevole: 120°.
Color
acciaio inox 805.072.79
Metallo spazzolato.
Nero 405.072.24



EDSVIK miscelatore lavello a doppio comando. Altezza: cm 30. Bocca girevole: 360°.
Cromato 505.072.09



GLYPEN miscelatore. Altezza: cm 26. La bocca girevole è impostata a 360°, ma si può regolare a 90° o 120°.
Acciaio inox
Colori 305.072.86



GLITTRAN miscelatore. Altezza: cm 28.
Bocca girevole: 360°.
Cromato 105.073.91
Nero 805.072.84
Color ottone 205.072.15



YTTRAN miscelatore lavello con doccetta estraibile. Altezza: cm 18. Bocca girevole: 120°.
Disponibile anche senza doccetta estraibile.
Cromato 005.073.82

Miscelatori con doccetta estraibile



ÄLMAREN miscelatore lavello con doccetta estraibile. Altezza: cm 36. Bocca girevole: 120°. Disponibile anche senza doccetta estraibile.

Color acciaio inox 505.073.89



INSJÖN miscelatore lavello con doccetta estraibile. Altezza: cm 43. Bocca girevole: 120°. Disponibile anche senza doccetta estraibile o con funzione sensore.

Cromato 705.073.12

Miscelatori con bocca alta



ÄLMAREN miscelatore lavello. Altezza: cm 36. La bocca girevole è impostata a 360°, ma si può regolare a 120°. Disponibile anche con doccetta estraibile.

Color acciaio inox 105.073.05



GAMESJÖN miscelatore lavello a doppio comando. Altezza: cm 36. Bocca girevole: 360°.

Metallo spazzolato. Nero 305.073.09



INSJÖN miscelatore lavello. Altezza: cm 40. La bocca girevole è impostata a 360°, ma si può regolare a 120°. Disponibile anche con doccetta estraibile.

Cromato 605.073.84



NYVATTNET miscelatore. Altezza: cm 40. La bocca girevole è impostata a 360°, ma si può regolare a 120°.

Cromato 205.073.81



DELSJÖN miscelatore. Altezza: cm 36. La bocca girevole è impostata a 360°, ma si può regolare a 120°.

Effetto peltro 605.073.79
Color ottone 405.072.19

Miscelatori con doccetta



TOLLSJÖN miscelatore lavello con doccetta. Altezza: cm 46. La bocca girevole è impostata a 360°, ma si può regolare a 120°.

Metallo lucido. Nero 105.073.10



VIMMERN miscelatore lavello con doccetta. Altezza: cm 47. Bocca girevole: 360°.

Color acciaio 903.052.90

Miscelatori con sensore



TÄMNAREN miscelatore lavello con sensore. Altezza: cm 31. La bocca girevole è impostata a 360°, ma si può regolare a 120°.

Color acciaio inox 505.073.94



INSJÖN miscelatore lavello con sensore. Altezza: cm 40. La bocca girevole è impostata a 360°, ma si può regolare a 120°. Disponibile anche senza funzione sensore o con doccetta estraibile.

Cromato 505.073.13

Miscelatori da cucina pieghevoli



Neu

JUTTERN miscelatore da cucina, pieghevole. Altezza: cm 47. Bocca girevole: 360°.

Cromato 105.212.07



FIXA set di 2 attrezzi. Permette di praticare facilmente il foro per il miscelatore nei lavelli in acciaio inox. Può essere utilizzato anche per tagliare i tubi di rame.

285.121.00

Una cucina ben organizzata

Una vita facile in cucina

La tua cucina raggiunge la perfezione solo quando ogni cosa ha trovato il proprio posto. Grazie ad accessori interni intelligenti e pratici, riuscirai a trovare tutto quello che ti serve, esattamente quando ne hai bisogno.

I tuoi migliori aiutanti

Vassoi, scatole e secchi per raccolta differenziata ti aiutano ad ottenere il massimo dallo spazio nei tuoi mobili della cucina.

Dato che intorno al lavello c'è sempre trambusto, abbiamo ideato accessori multifunzione per aiutarti a sfruttare al meglio la zona del lavello e l'area circostante, sia quando prepari da mangiare sia quando lavi le stoviglie.

Sfrutta tutte le superfici della tua cucina, anche le pareti. Grazie agli intelligenti elementi da parete, le cose che usi spesso sono subito a portata di mano e al tempo stesso hai maggiore spazio sul piano di lavoro.

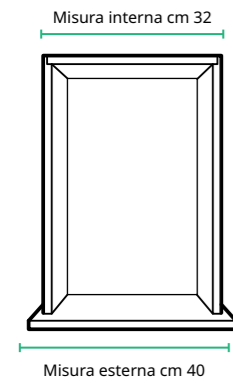


La combinazione perfetta per i tuoi cassetti

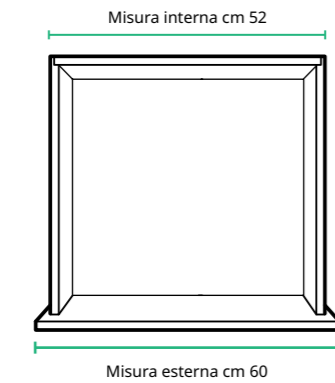
Meno tempo speso a cercare, più tempo dedicato a cucinare. Divisori e contenitori intelligenti per i tuoi cassetti ti aiutano a organizzare al meglio posate e utensili da cucina.

Per vedere davvero bene al loro interno, puoi aggiungere un'illuminazione per cassetti. Trovi maggiori informazioni sull'illuminazione per la cucina a **pagina 82**.

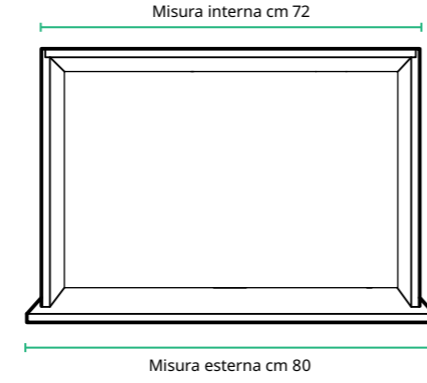
Cassetto da cm 40



Cassetto da cm 60



Cassetto da cm 80



Accessori interni UPPDATERA

Scegli gli accessori interni non solo in funzione della grandezza dei tuoi cassetti, ma anche delle tue posate e dei tuoi utensili da cucina.

Un consiglio: riponendo le cose il più possibile nello stesso posto in cui ti servono, come per magia i lavori in cucina si semplificheranno.

Accessori per utensili da cucina





Portaposate



Portaspezie e portacoltelli



Pannello per organizzare il cassetto



Combinazioni per la raccolta differenziata

Sapevi che i tuoi rifiuti possono diventare nuove risorse? La serie HÅLLBAR ti aiuta a smistare i vari materiali in contenitori diversi – un semplice gesto che rappresenta il primo passo per dare nuova vita ai rifiuti.


HÅLLBAR ti offre soluzioni per la raccolta differenziata, adatte a qualsiasi ambiente della casa. Devi solo scegliere se montarle all'interno di un mobile o lasciarle freestanding.



I fori di ventilazione del contenitore e la forma della base permettono all'aria di circolare e di asciugare i rifiuti organici, riducendo al minimo gli odori. Grazie agli adesivi di diversi colori forniti insieme al prodotto, puoi contrassegnare ogni contenitore in base al tipo di rifiuti. Puoi anche disegnare o scrivere sull'adesivo per indicare più chiaramente il relativo contenuto.

L'anello sul bordo del secchio ricopre il bordo del sacchetto dei rifiuti e lo tiene fermo. Inoltre, è asportabile per permetterti di pulire facilmente il secchio. Facile da trasportare grazie al manico pieghevole.

Dalla Svizzera – per la Svizzera



I nostri contenitori per rifiuti EBEBE sono la soluzione perfetta per la raccolta differenziata nella tua cucina. Puoi metterli in tutti i comuni mobili base da cucina con una larghezza di cm 60. Sono prodotti in Svizzera per la Svizzera e, grazie alla loro capacità, sono quindi compatibili con i sacchi per la spazzatura da 17 e/o 35 litri disponibili in Svizzera.



EBEBE secchi immondizia per mobile con cassetto. Cm 60. Litri 35 / litri 17.

504.013.64



EBEBE secchio immondizia per mobili con anta. Cm 36×36×48. Litri 35.

704.013.63

MAXIMERA cassetto alto, larghezza cm 60, profondità cm 45

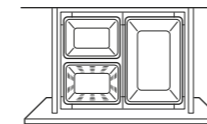
I secchi HÅLLBAR sono progettati per rispondere a diverse esigenze di raccolta differenziata. Questa combi-

nazione stretta è ideale se hai poco spazio e smaltisci i tuoi rifiuti presso un centro di raccolta.



HÅLLBAR soluzione per la raccolta differenziata. Litri 42. Per il cassetto della cucina METHOD, ventilato/grigio chiaro.
Una soluzione che comprende 1 secchio per la raccolta differenziata di lattine e piccoli imballaggi, 1 secchio per cartone, plastica, bottiglie, boccali e pubblicità e 1 secchio per i rifiuti organici secchi o umidi.

293.088.29



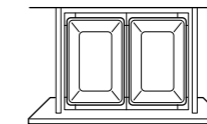
Tutti gli elementi di questa soluzione

HÅLLBAR secchio con coperchio. Litri 10. Grigio chiaro	803.980.58	1 pz.
HÅLLBAR secchio. Litri 22. Grigio chiaro	204.202.03	1 pz.
HÅLLBAR secchio per rifiuti organici. Litri 10. Grigio chiaro	804.338.82	1 pz.
HÅLLBAR struttura secchi per differenziata. Cm 60. Bianco	804.228.69	1 pz.



HÅLLBAR soluzione per la raccolta differenziata. Litri 44. Per il cassetto della cucina METHOD/grigio chiaro.
Una soluzione che comprende 2 secchi per la raccolta differenziata di cartone, plastica, carta, bottiglie, vetro, barattoli e materiale pubblicitario.

193.088.39



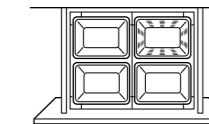
Tutti gli elementi di questa soluzione

HÅLLBAR secchio. Litri 22. Grigio chiaro	204.202.03	2 pz.
HÅLLBAR struttura secchi per differenziata. Cm 60. Bianco	804.228.69	1 pz.



HÅLLBAR soluzione per la raccolta differenziata. Litri 40. Per il cassetto della cucina METHOD, ventilato/grigio chiaro.
Una soluzione che include 3 secchi per la raccolta differenziata di lattine e piccoli imballaggi, come quelli dei prodotti igienici, e 1 secchio per i rifiuti organici secchi o umidi.

393.089.23



Tutti gli elementi di questa soluzione

HÅLLBAR secchio con coperchio. Litri 10. Grigio chiaro	803.980.58	3 pz.
HÅLLBAR secchio per rifiuti organici. Litri 10. Grigio chiaro	804.338.82	1 pz.
HÅLLBAR struttura secchi per differenziata. Cm 60. Bianco	804.228.69	1 pz.

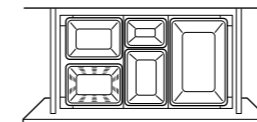
MAXIMERA cassetto alto, larghezza cm 80, profondità cm 45

I secchi HÅLLBAR sono progettati per rispondere a diverse esigenze di raccolta differenziata. Questa combinazione ti aiuta a suddividere i rifiuti.



HÅLLBAR soluzione per la raccolta differenziata. Litri 55. Per il cassetto della cucina METHOD, ventilato/grigio chiaro.
Una soluzione che comprende 4 secchi per la raccolta differenziata di qualsiasi tipo di rifiuti, dai cartoni alle bottiglie, dalle lattine ai piccoli imballaggi, dalle lampadine alle batterie, e 1 secchio per i rifiuti organici secchi o umidi.

693.089.26



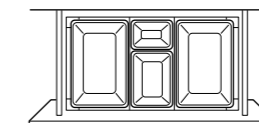
Tutti gli elementi di questa soluzione

HÅLLBAR secchio con coperchio. Litri 10. Grigio chiaro	803.980.58	2 pz.
HÅLLBAR secchio. Litri 22. Grigio chiaro	204.202.03	1 pz.
HÅLLBAR secchio. Litri 3. Grigio chiaro	904.321.94	1 pz.
HÅLLBAR secchio per rifiuti organici. Litri 10. Grigio chiaro	804.338.82	1 pz.
HÅLLBAR struttura secchi per differenziata. Cm 80. Bianco	604.228.70	1 pz.



HÅLLBAR soluzione per la raccolta differenziata. Litri 55. Per il cassetto della cucina METHOD/grigio chiaro.
Una soluzione che comprende 4 secchi per la raccolta differenziata di qualsiasi tipo di rifiuti: cartoni, bottiglie, lattine, piccoli imballaggi, lampadine e batterie.

993.096.94



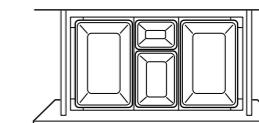
Tutti gli elementi di questa soluzione

HÅLLBAR secchio con coperchio. Litri 10. Grigio chiaro	803.980.58	1 pz.
HÅLLBAR secchio. Litri 22. Grigio chiaro	204.202.03	2 pz.
HÅLLBAR secchio. Litri 3. Grigio chiaro	904.321.94	1 pz.
HÅLLBAR secchio per rifiuti organici. Litri 10. Grigio chiaro	804.338.82	1 pz.
HÅLLBAR struttura secchi per differenziata. Cm 80. Bianco	604.228.70	1 pz.



HÅLLBAR soluzione per la raccolta differenziata. Litri 55. Per il cassetto della cucina METHOD, ventilato/grigio chiaro.
Una soluzione che comprende 5 secchi per la raccolta differenziata di qualsiasi tipo di rifiuti, dalle lattine ai piccoli imballaggi, dalle lampadine alle batterie, e 1 secchio per i rifiuti organici secchi o umidi.

093.096.98



Tutti gli elementi di questa soluzione

HÅLLBAR secchio con coperchio. Litri 10. Grigio chiaro	803.980.58	4 pz.
HÅLLBAR secchio. Litri 3. Grigio chiaro	904.321.94	1 pz.
HÅLLBAR secchio per rifiuti organici. Litri 10. Grigio chiaro	804.338.82	1 pz.
HÅLLBAR struttura secchi per differenziata. Cm 80. Bianco	604.228.70	1 pz.

Combinazioni per la raccolta differenziata

Soluzioni per la raccolta differenziata HÅLLBAR con elemento estraibile

I secchi HÅLLBAR sono progettati per rispondere a diverse esigenze di raccolta differenziata. Questa combinazione stretta è ideale se hai poco spazio e smaltisci i tuoi rifiuti presso un centro di raccolta.



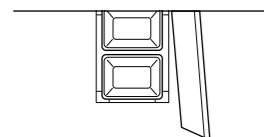
HÅLLBAR soluzione per la raccolta differenziata con elemento estraibile. Litri 20. Grigio chiaro.
Una soluzione che comprende 2 secchi per la raccolta differenziata di lattine e piccoli imballaggi. (793.088.03)



HÅLLBAR soluzione per la raccolta differenziata con elemento estraibile ventilato. Litri 20. Grigio chiaro.
Una soluzione che comprende 1 secchio per la raccolta differenziata di lattine e piccoli imballaggi, come quelli dei prodotti igienici e 1 secchio per i rifiuti organici secchi o umidi. (993.088.16)

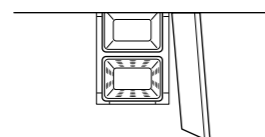


HÅLLBAR soluzione per la raccolta differenziata con elemento estraibile. Litri 22. Grigio chiaro.
I secchi HÅLLBAR sono progettati per rispondere a diverse esigenze di raccolta differenziata. Questo contenitore è perfetto per cartoni, plastica, carta, bottiglie, vetro, lattine e materiale pubblicitario. (093.088.25)



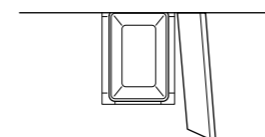
Tutti gli elementi di questa soluzione

HÅLLBAR secchio con coperchio.
Litri 10. Grigio chiaro 803.980.58 2 pz.
HÅLLBAR struttura estraibile per raccolta differenziata.
Grigio chiaro 204.228.53 1 pz.



Tutti gli elementi di questa soluzione

HÅLLBAR secchio/coperchio per rifiuti organici.
Litri 10. Grigio chiaro 804.338.82 1 pz.
HÅLLBAR secchio con coperchio
Litri 10. Grigio chiaro 803.980.58 1 pz.
HÅLLBAR struttura estraibile per raccolta differenziata.
Grigio chiaro 204.228.53 1 pz.



Tutti gli elementi di questa soluzione

HÅLLBAR secchio con coperchio.
Litri 21. Grigio chiaro 204.202.03 1 pz.
HÅLLBAR struttura estraibile per raccolta differenziata.
Grigio chiaro 204.228.53 1 pz.



I secchi HÅLLBAR sono impilabili per occupare meno spazio. Puoi sovrapporre quelli della stessa misura o collocare i secchi più piccoli su quelli più grandi.



Montata all'interno di un mobile, questa struttura estraibile ti permette di nascondere i secchi per la raccolta differenziata dietro un'anta. È facile da montare e utilizzare in qualsiasi mobile. La tiri fuori per gettare i rifiuti, poi la fai scorrere di nuovo dentro.

Soluzioni freestanding per la raccolta differenziata HÅLLBAR

Puoi collocare questi secchi ovunque in casa: all'interno di un mobile o di un cassetto oppure lasciarli all'esterno.

I secchi HÅLLBAR sono impilabili per occupare meno spazio. Puoi sovrapporre quelli della stessa misura o collocare i secchi più piccoli su quelli più grandi.

Il coperchio è compreso ed è asportabile per facilitare la pulizia del secchio e per permetterti di lasciarlo aperto, se vuoi.



HÅLLBAR secchio con coperchio. Litri 3. Grigio chiaro. Questo secchio è perfetto per le batterie e le lampadine, oppure per tenere in ordine piccoli oggetti come spugne, panni, candeline o gessetti.
904.321.94



HÅLLBAR secchio con coperchio. Litri 10. Grigio chiaro. Questo secchio è perfetto per lattine e piccoli imballaggi, come quelli dei prodotti igienici, oppure per tenere in ordine la carta igienica o le borse della spesa.
803.980.58



HÅLLBAR secchio con coperchio per rifiuti organici. Litri 10. Grigio chiaro. Questo secchio è perfetto per i rifiuti organici secchi o umidi, come i fondi del caffè e la buccia della frutta e della verdura. I fori di ventilazione del contenitore e la forma della base permettono all'aria di circolare e di asciugare i rifiuti organici, riducendo al minimo gli odori.
804.338.82



HÅLLBAR secchio con coperchio. Litri 22. Grigio chiaro. Questo contenitore è perfetto per cartoni, plastica, carta, bottiglie, vetro, lattine e materiale pubblicitario.
204.202.03



HÅLLBAR secchio con coperchio. Litri 35. Grigio chiaro. Questo è perfetto per cartoni, bottiglie o giornali, oppure per tenere in ordine oggetti ingombranti.
504.202.06



HÅLLBAR struttura estraibile per raccolta differenziata. Grigio chiaro. Montata all'interno di un mobile, questa struttura estraibile ti permette di nascondere i secchi per la raccolta differenziata dietro un'anta. È facile da montare e utilizzare in qualsiasi mobile. Ti permette di accedere più facilmente ai secchi per la raccolta differenziata e li tiene fermi. La tiri fuori per gettare i rifiuti, poi la fai scorrere di nuovo dentro.
204.228.53



HÅLLBAR struttura per secchi per raccolta differenziata. Cm 60. Bianco. Montando la struttura per secchi HÅLLBAR in un cassetto alto MAXIMERA, puoi nascondere la tua soluzione per la raccolta differenziata. Ti permette di accedere più facilmente ai secchi per la raccolta differenziata e li tiene fermi. La tiri fuori per gettare i rifiuti, poi la fai scorrere di nuovo dentro. Monta questo prodotto nel cassetto alto da cm 60x60 o da cm 60x45 della serie MAXIMERA per fare spazio ai tubi dietro al cassetto. Le misure sono adatte ai secchi HÅLLBAR, esclusi quelli da litri 3 e litri 35.
804.228.69



HÅLLBAR struttura per secchi per raccolta differenziata. Cm 80. Bianco. Montando la struttura per secchi HÅLLBAR in un cassetto alto MAXIMERA, puoi nascondere la tua soluzione per la raccolta differenziata. Ti permette di accedere più facilmente ai secchi per la raccolta differenziata e li tiene fermi. La tiri fuori per gettare i rifiuti, poi la fai scorrere di nuovo dentro. Monta questo prodotto nel cassetto alto da cm 80x80 o da cm 60x45 della serie MAXIMERA per fare spazio ai tubi dietro al cassetto. Le misure sono adatte ai secchi HÅLLBAR, esclusi quelli di litri 35.
604.228.70

Altre soluzioni freestanding per la raccolta differenziata



SORTERA contenitore rifiuti con coperchio. Bianco.
Litri 37 102.558.97
Litri 60 702.558.99



MJÖSA pattumiera a pedale. Grigio scuro.
Litri 12 104.228.44
Litri 30 004.228.54



GIGANTISK secchio con apertura a pressione. Grigio scuro.
Litri 60 203.140.71



KNODD bidone con coperchio. Grigio.
Litri 16 603.122.49
Litri 40 903.153.12

Pomelli e maniglie

Piccoli dettagli che fanno una grande differenza!

Pomelli e maniglie rappresentano la ciliegina sulla torta. Sottolinea lo stile che ami di più, porta una ventata di freschezza ad ante e cassetti, abbina tutto con il resto della tua casa oppure cambiale semplicemente perché è divertente.

È vero che pomelli e maniglie sono di piccole dimensioni, ma ti danno un grande aiuto per personalizzare la tua cucina. Puoi accentuare uno stile dando alla tua cucina un aspetto più tradizionale o più moderno. Combina gli elementi a piacere e lascia spazio alla fantasia per posizzarli. Questi dettagli danno alla tua cucina il tocco finale: e il sogno è diventato realtà.



FIXA dima per foratura

Grazie a questo pratico attrezzo puoi segnare senza difficoltà e con precisione il punto in cui desideri collocare i pomelli e le maniglie che hai scelto. Disponibile nel tuo negozio IKEA e online su [IKEA.ch](https://www.ikea.ch)



POMELLI E MANIGLIE



HACKÁS maniglia. Antracite.		
Mm 100	303.424.79	2 pz.
Mm 300	503.424.78	2 pz.

HACKÁS pomello. Antracite.		
Ø mm 15	803.397.90	2 pz.



BAGGANÁS maniglia. Nero.		
Mm 143	803.384.13	2 Pz.
Mm 335	603.384.14	2 Pz.



BAGGANÁS pomello. Nero.		
Ø mm 13	303.384.15	2 Pz.
Ø mm 20	103.384.16	2 Pz.
Ø mm 21	903.384.17	2 Pz.



TYDA maniglia. Acciaio inox.		
Mm 138	701.169.31	2 Pz.
Mm 330	501.139.19	2 Pz.



VINNA maniglia. Acciaio inox.		
Mm 153	201.166.98	2 Pz.
Mm 357	001.166.99	2 Pz.



HACKÁS maniglia. Bianco.		
Mm 100	304.086.82	2 Pz.
Mm 300	104.086.83	2 Pz.

HACKÁS pomello. Bianco.		
Ø mm 15	604.086.85	2 Pz.



BAGGANÁS maniglia. Color ottone.		
Mm 143	003.384.07	2 Pz.
Mm 335	203.384.11	2 Pz.



BAGGANÁS pomello. Color ottone.		
Ø mm 13	603.384.09	2 Pz.
Ø mm 20	803.384.08	2 Pz.
Ø mm 21	003.384.12	2 Pz.



ORRNÁS maniglia. Color acciaio inox.		
Mm 170	702.361.51	2 Pz.
Mm 234	802.254.11	2 Pz.
Mm 330	402.254.13	2 Pz.

ORRNÁS pomello. Color acciaio inox.		
Ø mm 17	302.361.53	2 Pz.



KALLRÖR maniglia. Acciaio inox.		
Mm 213	503.570.02	2 Pz.
Mm 405	103.570.04	2 Pz.
Mm 597	303.570.03	2 Pz.



BILLSBRO maniglia. Bianco.		
Mm 40	203.343.14	2 Pz.
Mm 120	503.343.03	2 Pz.
Mm 320	603.343.12	2 Pz.
Mm 520	503.343.17	2 Pz.
Mm 720	103.343.19	2 Pz.



BAGGANÁS maniglia. Acciaio inox.		
Mm 143	703.384.18	2 Pz.
Mm 335	503.384.19	2 Pz.



BAGGANÁS pomello. Acciaio inox.		
Ø mm 13	303.384.20	2 Pz.
Ø mm 20	103.384.21	2 Pz.
Ø mm 21	903.384.22	2 Pz.



GUBBARP maniglia. Bianco.		
Mm 116	003.364.32	2 Pz.

GUBBARP pomello. Bianco.		
Ø mm 21	803.364.33	2 Pz.



SÖRBYN maniglia. Acciaio inox.		
Mm 96	904.503.38	

SÖRBYN pomello. Acciaio inox.		
Ø mm 25	504.503.40	



BILLSBRO maniglia. Acciaio inox.		
Mm 40	603.235.92	
Mm 120	703.236.00	
Mm 320	603.343.12	
Mm 520	503.235.97	
Mm 720	703.235.96	



NYDALA maniglia. Nero.		
Mm 154	004.496.36	2 Pz.
Mm 346	404.496.39	2 Pz.



VINNÄSET pomello.		
Ø 37 mm	504.342.94	2 Pz.



BORGHAMN maniglia. Acciaio.		
Mm 40	003.160.47	2 Pz.
Mm 170	203.160.46	2 Pz.
Mm 426	403.189.78	2 Pz.



NYDALA maniglia. Color bronzo.		
Mm 154	204.057.59	2 Pz.
Mm 346	604.057.57	2 Pz.



NYDALA pomello.		
Nero		
Ø mm 16	804.496.42	2 Pz.
Color bronzo		
Ø mm 16	404.057.58	2 Pz.



HISHULT maniglia. Porcellana. Bianco.		
Mm 140	305.345.86	2 Pz.

HISHULT pomello. Porcellana. Bianco.		
Ø mm 23	202.731.41	2 Pz.
Ø mm 30	105.345.92	2 Pz.



ÖSTERNÄS maniglia. Pelle conciata.		
Mm 65	203.488.96	2 Pz.
Mm 153	403.488.95	2 Pz.



SKRUVSHULT maniglia. Antracite.		
Mm 152	505.059.55	2 St.



SKRUVSHULT pomello. Antracite.		
Mm 18	805.074.82	2 Pz.
Mm 26	705.074.87	2 Pz.



ENERYDA pomello. Nero.		
Ø mm 20	303.475.04	2 Pz.
Ø mm 27	803.475.06	2 Pz.
Ø mm 35	003.475.05	2 Pz.



ENERYDA maniglia. Nero.		
Mm 89	503.475.17	2 Pz.



ENERYDA maniglia. Nero.		
Mm 112	703.475.16	2 Pz.



ENERYDA pomello. Color ottone.		
Ø mm 20	203.475.09	2 Pz.
Ø mm 27	403.475.08	2 Pz.
Ø mm 35	603.475.07	2 Pz.



ENERYDA maniglia. Color ottone.		
Mm 89	903.475.15	2 Pz.



ENERYDA maniglia. Color ottone.		
Mm 112	203.475.14	2 Pz.



ENERYDA pomello. Cromato.		
Ø mm 20	503.475.03	2 Pz.
Ø mm 27	003.475.10	2 Pz.
Ø mm 35	803.475.11	2 Pz.



ENERYDA maniglia. Cromato.		
Mm 89	403.475.13	2 Pz.



ENERYDA maniglia. Cromato.		
Mm 112	603.475.12	2 Pz.

Accessori per la cucina

Che tu voglia una cucina nuova e ben progettata o che desideri solo ottimizzare quella che hai già, ti sveliamo alcuni ingredienti segreti che ti semplificheranno e renderanno più piacevole la vita. Ad esempio, gli accessori intelligenti creano dei posticini naturali dove riporre gli utensili da cucina e i piccoli elettrodomestici, in modo che tutta la famiglia possa trovarli immediatamente e rimetterli a posto. I divisori, i contenitori e le soluzioni per la raccolta differenziata hanno una doppia funzione: impediscono che si crei disordine e sfruttano al meglio lo spazio all'interno di mobili e cassetti. Un elemento da parete è un'ottima soluzione per riporre a portata di mano gli utensili che usi più spesso. E per la zona più vissuta della cucina, gli accessori intelligenti per il lavello si rivelano degli aiutanti preziosi durante la preparazione dei cibi e il lavaggio.



Isole per cucina, buffet, carrelli e scalette/sgabelli

Tutti questi elementi si adattano facilmente a qualsiasi cucina e a qualsiasi stile. Un'isola per cucina è un prolungamento del piano di lavoro e spesso diventa il posto preferito per fare uno spuntino, cucinare insieme e stare piacevolmente in compagnia. Un buffet offre uno spazio contenitivo in più che fa sempre comodo, e un carrello ti segue ovunque tu ne abbia bisogno. Una scaletta/sgabello è essenziale in ogni cucina: per raggiungere ciò che hai riposto in alto, per dare ai bambini quei centimetri in più così che possano darti una mano, e può fungere anche da seduta extra.



Avere una visione d'insieme ha i suoi vantaggi

Con scaffali a giorno, ganci, binari e griglie da parete puoi realizzare una combinazione personalizzata, che ti offre una buona visione d'insieme in cucina e rende tutto facilmente accessibile. Abbiamo creato la serie di ripiani e accessori da parete KUNGSFORS ispirandoci alle cucine dei ristoranti, in modo che, sia tu già chef o solo principiante, potrai lavorare in cucina comunque da professionista.



Elementi da parete



KUNGSFORS ripiano. Cm 60x30.
Impiallacciatura di frassino 903.712.23



KUNGSFORS binario di sospensione. Cm 80.
Acciaio inox 803.348.58



KUNGSFORS griglia da parete. Cm 56x26,5.
Acciaio inox 803.349.19



TORNVIKEN scaffale da parete. Cm 60x100.
Bianco avorio 203.980.99



TORNVIKEN piattaia. Cm 80x100.
Bianco avorio 603.916.56



BOTKYRKA scaffale da parete. Cm 80x20.
Bianco 402.797.31



KUNGSFORS scolapiatti. Cm 60x30x10.
Acciaio rivestito a polvere/
acciaio inox 403.712.25



**KUNGSFORS binario di sospensione con ripiano/
griglia da parete.** Cm 184x32x160.
Acciaio inox/
impiallacciatura di frassino 292.543.41



KUNGSFORS binario di sospensione/ripiano/scolapiatti/binario/griglia da parete. Cm 184x32x80.
Impiallacciatura di frassino/acciaio inox/
acciaio rivestito a polvere 892.543.38



TORNVIKEN scaffale da parete. Cm 50.
Bianco avorio 803.935.17



VADHOLMA scaffale da parete. Cm 40x100.
Nero 203.591.92



TORNVIKEN scaffale da parete. Cm 120.
Bianco avorio 603.916.61



KUNGSFORS binario di sospensione con ripiano/binario/griglia da parete/ripiano in impiallacciatura di frassino. Cm 184x32x80.
Acciaio inox/
impiallacciatura di frassino 592.848.79



KUNGSFORS binario di sospensione/ripiano/scolapiatti/griglia da parete. Cm 124x32x102.
Impiallacciatura di frassino/acciaio inox/
acciaio rivestito a polvere 492.543.35



KUNGSFORS binario di sospensione con ripiano/lista magnetica per coltelli/griglia da parete/ripiano in impiallacciatura di frassino. Cm 124x32x120.
Acciaio inox/
impiallacciatura di frassino 392.848.80



KUNGSFORS binario di sospensione con ripiano/binario/scolapiatti. Cm 64x32x80.
Impiallacciatura di frassino/acciaio inox/
acciaio rivestito a polvere 092.543.23



KUNGSFORS binario di sospensione con ripiano/lista magnetica per coltelli. Cm 64x32x80.
Impiallacciatura di frassino/
acciaio inox 392.543.26



KUNGSFORS binario di sospensione con ripiano/griglia da parete. Cm 64x32x80.
Acciaio inox 192.543.32

Isole per cucina e buffet

Più spazi organizzati, maggiore funzionalità e al tempo stesso un punto d'incontro conviviale per la tua cucina: un'isola per cucina o un buffet sono la soluzione ideale per ogni esigenza.



TORNVIKEN isola per cucina. Cm 72x52x90.
Bianco avorio/rovere 003.933.71



TORNVIKEN isola per cucina. Cm 126x77x90.
Bianco avorio/rovere 403.916.57



RIMFORSA banco da lavoro. Cm 120x63,5x92.
Acciaio inox/bambù 903.992.84



VADHOLMA isola per cucina. Cm 79x63x90.
Nero/rovere 403.661.15



VADHOLMA isola per cucina. Cm 126x79x90.
Nero/rovere 203.591.54



VADHOLMA isola per cucina con rastrelliera. Cm 126x79x225.
Nero/rovere 592.762.28

Binari e accessori

Grazie alla nostra offerta di supporti per la cucina hai una superficie di lavoro più grande e più spazi organizzati senza dover spendere troppo per una ristrutturazione.




KUNGSFORS binario. Acciaio inox. Utilizzabile anche come portastrofinacci o portacoperchi.

Cm 40	004.424.99
Cm 56	403.349.16



KUNGSFORS gancio a S. Acciaio inox. 5 pz. Con i ganci alle pareti tieni in ordine i tuoi utensili da cucina e guadagni spazio all'interno di mobili e cassetti.

203.349.22



KUNGSFORS supporto per tablet. Acciaio inox. Cm 26×13×12. Si può appendere al binario KUNGSFORS per liberare spazio sul piano di lavoro.

203.349.17



KUNGSFORS lista magnetica per coltelli. Acciaio inox. Cm 56. Puoi fissarla direttamente alla parete oppure utilizzando il binario KUNGSFORS.

403.349.21



KUNGSFORS pinza magnetica. Acciaio inox. 3 pz. Queste pinze magnetiche ti permettono di appendere ricette, liste della spesa o fotografie, così liberi spazio sul piano di lavoro.

003.349.23




KUNGSFORS borsa a rete. 100% cotone. 2 pz. Ideale per conservare gli alimenti: permettendo la circolazione dell'aria, conserva più a lungo la freschezza di frutta e verdura.

203.728.34



VIVALLA supporto per tablet. Impiallacciatura di bambù. Cm 26×17. Puoi appoggiarlo sul piano di lavoro o fissarlo alla parete per avere più spazio quando cucini. Il supporto, di un materiale resistente, è adatto all'uso quotidiano e pensato sia per i libri che per i tablet.

104.014.84



HULTARP binario. Cm 60.

Nero	004.487.69
Nichelato	404.628.24
Lucido/ color ottone	504.487.76



HULTARP binario. Cm 80.

Nero	204.487.73
Nichelato	904.444.32
Lucido/ color ottone	304.487.77



HULTARP scolapiatti.

Nero	604.487.66
Nichelato	204.444.35



HULTARP contenitore. Cm 14×16.

Nero	304.444.54
Bianco/color ottone, lucido	104.628.30



HULTARP contenitore. Nero/rete.

Cm 14×16	704.628.27
Cm 31×16	204.488.34



HULTARP gancio. Cm 11. 2 pz.

Nero	804.488.31
Lucido/ color ottone	904.488.40



HULTARP gancio. Cm 7. 5 pz.

Nero	104.444.45
Nichelato	504.488.37
Lucido/ color ottone	104.487.78



HULTARP portarotolo da cucina.

Nero	604.444.38
------	------------



HULTARP lista magnetica per coltelli. Cm 38.

Nero	804.444.42
------	------------



NEREBY binario. Betulla.

Cm 60	904.763.43
-------	------------



NEREBY gancio a S. 5 pz.

Bianco	204.763.51
--------	------------



NEREBY contenitore.

Color naturale	904.290.97
----------------	------------



NEREBY borsa.

Color naturale	504.667.32
----------------	------------



NEREBY mensola. Cm 40×10.

Betulla	904.659.24
---------	------------



NEREBY borsa.

Color naturale	504.667.32
----------------	------------



BEKVÅM scaffaletto per spezie. Pioppo tremulo.

204.871.75



PÅLYCKE cestino da appendere. Bianco. Ti permette di creare più spazio contenitivo nei tuoi mobili e sotto ai ripiani.

Cm 22×26×19	805.344.33
Cm 36×26×14	005.344.32



Novità

PÅLYCKE appenditutto da appendere. Bianco. Per creare facilmente più spazio contenitivo in cucina.

805.411.55



Novità

PÅLYCKE Portaoggetti multiuso da appendere. Bianco. Puoi fissarlo facilmente nei tuoi mobili e ai ripiani per guadagnare spazio contenitivo.

905.344.37



Novità

ÖBONÅS contenitore con ventosa. Grazie alle forti ventose, non devi praticare fori nella parete. Ti permette di tenere gli utensili da cucina a portata di mano e di liberare spazio sul piano di lavoro. I fori sul fondo garantiscono la circolazione dell'aria, lasciando defluire l'acqua.

Grigio-verde	805.155.85
--------------	------------



Novità

ÖBONÅS mensola con ventosa.

Cm 28. Grazie alle forti ventose, non devi praticare fori nella parete. Ti permette di tenere gli utensili da cucina a portata di mano e di liberare spazio sul piano di lavoro. I fori sul fondo garantiscono la circolazione dell'aria, lasciando defluire l'acqua.

Grigio-verde	004.988.96
--------------	------------

ÖBONÅS gancio triplo con ventosa. Cm 7×11. Grazie alle forti ventose, non devi praticare fori nella parete. Ti permette di tenere gli utensili da cucina, gli strofinacci e lo spazzolino per i piatti a portata di mano e di liberare spazio sul piano di lavoro.

Grigio-verde	605.155.86
--------------	------------

Protezioni

I tappetini e i rivestimenti attutiscono i rumori e proteggono cassetti e ripiani dai graffi.



PASSARP rivestimento per cassetto. Cm 48. Attutisce i rumori e protegge cassetti e ripiani dai graffi.

Grigio 504.715.59



VARIERA rivestimento per cassetto. Attutisce i rumori e protegge cassetti e ripiani dai graffi.

Bianco 002.388.65



UTRUSTA fermo per cassetti/mobili cucina. 4 pezzi. I bambini sono curiosi e possono usare la cucina in modi impensabili. Con questo fermo puoi evitare che accedano a mobili e cassetti, senza limitare la loro naturale curiosità.

Nero 804.536.10

Carrelli

Perfetti per creare spazi organizzati extra, i carrelli sono comodi da spostare dove vuoi.



RISATORP carrello. Cm 57×39×86. Il contenuto è facile da vedere e da raggiungere grazie alla forma triangolare del carrello.

Bianco 202.816.31



RÅSKOG carrello. Cm 35×45×78. Puoi spostare facilmente il carrello e usarlo dove vuoi, anche negli spazi stretti, date le sue dimensioni ridotte.

Grigio-verde 904.431.35
Nero 903.339.76
Bianco 203.829.32
Giallo 504.966.49

Novità



NISSAFORS carrello. Cm 50.5×30×83. Grazie alle quattro rotelle e al robusto design, puoi spostare facilmente il carrello e usarlo dove vuoi, anche negli spazi più stretti.

Nero 203.997.77
Bianco 404.657.33

Novità



BEKVÅM carrello. Cm 58×50. Uno spazio contenitivo, d'appoggio e di lavoro extra che sposti dove vuoi.

Betulla 302.403.48



FÖRHÖJA carrello. Cm 100×43. Elemento a giorno per ogni ripiano può contenere 9 bottiglie.

Betulla 800.359.20



STENSTORP carrello. Cm 45×43×90. 2 ripiani regolabili in rovere massiccio, con scanalature per tenere ferme le bottiglie.

Marrone-nero/rovere 202.198.37
Bianco/rovere 402.019.16



FLYTTA carrello. Cm 98×57×86. Acciaio inox. Le rotelle si possono bloccare per una maggiore stabilità.

000.584.87



KUNGSFORS carrello. Cm 60×40×90. Acciaio inox. Utilizzabile anche negli ambienti umidi.

803.349.24

Scalette/sgabelli

A volte ti serve soltanto un piccolo aiuto. Con le nostre scalette/sgabelli raggiungi anche gli scaffali più alti.



GRUBBAN scaletta/sgabello. Cm 40×45×43. Carico max. kg 100.

Bianco/betulla 304.424.07



BEKVÅM scaletta/sgabello. H cm 50. Carico max. kg 100.

Faggio 601.788.87
Nero 301.788.84
Bianco 401.788.88



BEKVÅM scaletta. A 3 gradini. H cm 63. Carico max. kg 100.

Faggio 901.904.11
Nero 902.198.29



TENHULT scaletta/sgabello. H cm 50.

Bambù 404.480.36

Contenitori

Utilizzando intelligenti soluzioni di contenitori e scatole nei cassetti e negli armadi o anche sulla parete, puoi conservare tutto in modo organizzato e facile da trovare. Un consiglio: riponendo le cose il più possibile nello stesso posto in cui ti servono, come per magia i lavori in cucina si semplificheranno.



RISATORP cestino. Cm 25×26×18. È facile vedere e prendere la frutta e la verdura contenute in questo cestino. Inoltre è un elemento decorativo.

Bianco 902.816.18
Verde oliva chiaro 704.515.98



KUNGSFORS contenitore. Cm 24×12×26,5. Il contenitore è dotato di un vassoio asportabile che raccoglie l'acqua delle posate e degli utensili, mantenendoli asciutti.

Acciaio inox 603.349.20



UPPDATERA portaposate. Cm 12×12×24,3. Un elegante portaposate che sta bene dentro un cassetto, su una mensola o sul piano di lavoro della cucina.

Antracite 404.331.05



VARIERA contenitore. Cm 24×17×10,5. Grazie ai due comodi manici, è facile da estrarre dai cassetti o dai mobili della cucina e da trasportare.

Bianco 301.550.19
Nero 804.710.44
Verde 104.710.47
Grigio 504.710.50



VARIERA contenitore. Cm 3,5×24×14,5. Facile da pulire grazie agli angoli arrotondati.

Bianco 701.772.55

METOD sistema per cucine

25

Cosa copre questa garanzia?

Questa garanzia è valida solo in caso di utilizzo della cucina in ambito domestico. Questa garanzia copre tutti i seguenti elementi del sistema per cucine METOD.

- Strutture
- Frontali
- UTRUSTA cerniere
- MAXIMERA cassette completamente estraibili
- EXCEPTIONELL cassette completamente estraibili con apertura a pressione
- UTRUSTA ripiani in vetro temprato e melammina
- Zoccolo
- Gambe
- Pannelli di rivestimento
- Liste sotto/soprapensile

Questa garanzia non vale se i prodotti sono stati messi a disposizione per l'utilizzo pubblico o se sono stati utilizzati all'aperto o in un ambiente umido.

Cosa non copre questa garanzia

Pomelli e maniglie. ERSÄTTARE cerniere scorrevoli per lavastoviglie semi-integrate e BEHJÄLPLIG cerniere scorrevoli per lavastoviglie integrate.

FÖRVARA cassette, UTRUSTA cestelli scorrevoli, TORNVIKEN, VADHOLMA e TUTEMO hanno una garanzia di 10 anni.

Le cucine KNOXHULT e SUNNERSTA hanno una garanzia di 2 anni.

Come interverrà IKEA in caso di problemi?

IKEA esaminerà il prodotto e deciderà, a propria discrezione, se il difetto è coperto dalla garanzia. Se la garanzia è applicabile, IKEA deciderà di far sostituire il prodotto difettoso dal proprio servizio di assistenza e, a propria discrezione, con uno identico o equivalente. Se il prodotto non è più in vendita presso IKEA, IKEA provvederà a una sostituzione adeguata. Sarà IKEA, a propria discrezione, a stabilire quale sostituzione è da considerarsi adeguata.

Condizioni di garanzia

Le garanzie sono valide a partire dalla data d'acquisto da IKEA. È necessario lo scontrino originale come prova d'acquisto.

Esclusioni

Le garanzie non valgono per prodotti conservati o montati in modo scorretto, usati in modo improprio, non idoneo o eccessivo, o che sono stati modificati o puliti con metodi e detergenti inadeguati. Questa garanzia non è valida per la normale usura, tagli, graffi o danni causati da urti, incidenti o impurità presenti nell'acqua. Segui accuratamente le istruzioni di montaggio e per la cura.

Questa garanzia non vale se i prodotti sono stati messi a disposizione per l'utilizzo pubblico o se sono stati utilizzati all'aperto o in un ambiente umido.

Solo per la clientela negli USA: alcuni Stati federati non permettono la limitazione o l'esclusione di danni conseguenti o accessori, pertanto entrambi i casi sono eventualmente privi di rilevanza.

Istruzioni di manutenzione

Affinché la garanzia sia valida, devi rispettare le istruzioni per la manutenzione di ogni prodotto. Trovi le istruzioni per la manutenzione nel tuo negozio IKEA e sul sito web di IKEA: IKEA.ch

Diritti generali

Questa garanzia ti accorda diritti particolari. Questa garanzia non ha alcun effetto, di qualsiasi tipo, sui tuoi diritti garantiti per legge.

Come contattarci se hai bisogno dei nostri servizi

Rivolgiti al personale del tuo negozio IKEA locale. Trovi l'indirizzo e il numero di telefono nel catalogo IKEA o su IKEA.ch
Conserva lo scontrino originale come prova d'acquisto. Affinché la garanzia sia valida, hai bisogno della prova d'acquisto.

Trovi maggiori informazioni nella brochure della garanzia per cucine IKEA.

detergenti inadeguati. Questa garanzia non è valida per la normale usura, tagli, graffi o danni causati da urti, incidenti o impurità presenti nell'acqua. Segui accuratamente le istruzioni di montaggio e per la cura.

Questa garanzia non vale se i prodotti sono stati messi a disposizione per l'utilizzo pubblico o se sono stati utilizzati all'aperto o in un ambiente umido.

Solo per la clientela negli USA: alcuni Stati federati non permettono la limitazione o l'esclusione di danni conseguenti o accessori, pertanto entrambi i casi sono eventualmente privi di rilevanza.

Istruzioni di manutenzione

Affinché la garanzia sia valida, devi rispettare le istruzioni per la manutenzione di ogni prodotto. Trovi le istruzioni per la manutenzione nel tuo negozio IKEA e sul sito web di IKEA: IKEA.ch

Diritti generali

Questa garanzia ti accorda diritti particolari. Questa garanzia non ha alcun effetto, di qualsiasi tipo, sui tuoi diritti garantiti per legge.

ENHET sistema per cucine

10

Cosa copre questa garanzia?

Tutti i prodotti ENHET hanno una garanzia di 10 anni. Questa garanzia è valida solo in caso di utilizzo in ambito domestico.

Come interverrà IKEA in caso di problemi?

IKEA esaminerà il prodotto e deciderà, a propria discrezione, se il difetto è coperto dalla garanzia. Se la garanzia è applicabile, IKEA deciderà di far sostituire il prodotto difettoso dal proprio servizio di assistenza e, a propria discrezione, con uno identico o equivalente. Se il prodotto non è più in vendita presso IKEA, IKEA provvederà a una sostituzione adeguata. Sarà IKEA, a propria discrezione, a stabilire quale sostituzione è da considerarsi adeguata.

Condizioni di garanzia

Le garanzie sono valide a partire dalla data d'acquisto da IKEA. È necessario lo scontrino originale come prova d'acquisto.

Esclusioni

Le garanzie non valgono per prodotti conservati o montati in modo scorretto, usati in modo improprio, non idoneo o eccessivo, o che sono stati modificati o puliti con metodi e

Come contattarci se hai bisogno dei nostri servizi

Rivolgiti al personale del tuo negozio IKEA locale. Trovi l'indirizzo e il numero di telefono nel catalogo IKEA o su IKEA.ch

Conserva lo scontrino originale come prova d'acquisto. Affinché la garanzia sia valida, hai bisogno della prova d'acquisto.

Trovi maggiori informazioni nella brochure della garanzia per cucine IKEA.

Piani di lavoro

25

Cosa copre questa garanzia?

Questa garanzia è valida solo in caso di utilizzo della cucina in ambito domestico. Tutti i piani di lavoro. • Lavelli eccetto FYNDIG

Cosa non copre questa garanzia

FYNDIG lavello.

Oltre a modifiche apportate successivamente alla prima installazione. La garanzia vale soltanto se il proprietario del piano di lavoro è l'occupante di un appartamento/una casa per una famiglia.

Miscelatori

10

Cosa copre questa garanzia?

La garanzia di 10 anni è valida per tutti i miscelatori da cucina IKEA. Questa garanzia è valida solo in caso di utilizzo in una cucina in ambito privato e copre i difetti relativi al materiale o di fabbricazione di tutti i miscelatori da cucina.

Cosa non copre questa garanzia?

Questa garanzia non è valida per la normale usura, tagli, graffi o danni causati da urti, incidenti o impurità presenti nell'acqua.

Come interverrà IKEA in caso di problemi?

IKEA esaminerà il prodotto e deciderà, a propria discrezione, se il difetto è coperto dalla garanzia. Se la garanzia è applicabile, IKEA deciderà di far sostituire il prodotto difettoso dal proprio servizio di assistenza e, a propria discrezione, con uno identico o equivalente. Se il prodotto non è più in vendita presso IKEA, IKEA provvederà a una sostituzione adeguata. Sarà IKEA, a propria discrezione, a stabilire quale sostituzione è da considerarsi adeguata.

Condizioni di garanzia

Le garanzie sono valide a partire dalla data d'acquisto da IKEA. È necessario lo scontrino originale come prova d'acquisto.

Esclusioni

Le garanzie non valgono per prodotti conservati o montati in modo scorretto, usati in modo improprio, non idoneo o eccessivo, o che sono stati modificati o puliti con metodi e detergenti inadeguati. Questa garanzia non è valida per la normale usura, tagli, graffi o danni causati da urti, incidenti o impurità presenti nell'acqua. Non vale altresì per il filtro/regolatore del getto, che deve essere pulito regolarmente e sostituito in caso di usura. Segui accuratamente le istruzioni di montaggio e per la cura.

Questa garanzia non vale se i prodotti sono stati messi a disposizione per l'utilizzo pubblico o se sono stati utilizzati all'aperto o in un ambiente umido. Inoltre non è valida per danni accidentali.

Solo per la clientela negli USA: alcuni Stati federati non permettono la limitazione o l'esclusione di danni conseguenti o accessori, pertanto entrambi i casi sono eventualmente privi di rilevanza.

Istruzioni di manutenzione

Affinché la garanzia sia valida, devi rispettare le istruzioni per la manutenzione di ogni prodotto. Trovi le istruzioni per la manutenzione nel tuo negozio IKEA e sul sito web di IKEA: IKEA.ch

Diritti generali

Questa garanzia ti accorda diritti particolari. Questa garanzia non ha alcun effetto, di qualsiasi tipo, sui tuoi diritti garantiti per legge.

Come contattarci se hai bisogno dei nostri servizi

Rivolgiti al personale del tuo negozio IKEA locale. Trovi l'indirizzo e il numero di telefono nel catalogo IKEA o su IKEA.ch
Conserva lo scontrino originale come prova d'acquisto. Affinché la garanzia sia valida, hai bisogno della prova d'acquisto.

Come acquistare una cucina IKEA

Le cucine IKEA sono concepite in modo che tu possa installarle in completa autonomia. Qui a destra trovi alcuni passi per una buona progettazione. In caso di domande puoi rivolgerti al nostro personale specializzato nel tuo negozio IKEA oppure farci visita su [IKEA.ch](https://www.ikea.ch)



TROVA IL TUO STILE

È arrivato il momento di sognare, raccogliere le idee, chiarire le tue esigenze e decidere qual è la cucina ideale per te. Questa guida all'acquisto mira a fornirti una panoramica su alcune delle varie possibilità, ma naturalmente ce ne sono molte altre. Trovi altre idee e spunti d'ispirazione sul nostro sito web, nella brochure Cucine e nel tuo negozio IKEA.



MISURA

Quando misuri dovresti prenderti tutto il tempo necessario e farlo con grande precisione. Le misure sono alla base di tutta la tua progettazione. Per sapere esattamente quali sono le misure che devi prendere, ritira la brochure «La tua nuova cucina IKEA» nel tuo negozio IKEA o su [IKEA.ch](https://www.ikea.ch)

→ Ce ne occupiamo noi per te
Maggiori informazioni sul nostro servizio misurazione a [pagina 4](#)



PROGETTA

Durante la progettazione della cucina i tuoi sogni e le tue idee prendono forma. Utilizza il Planner cucina IKEA online e progetta la tua cucina. Se desideri ricevere consulenza, puoi utilizzare il Planner cucina anche nel negozio.

→ Ce ne occupiamo noi per te
Maggiori informazioni sul nostro servizio Planner cucina a [pagina 5](#)



ORDINA

Quando il tuo progetto ti soddisfa, vai nel tuo negozio IKEA e parla con il nostro personale specializzato nel reparto Cucine. Controlleranno con te il progetto della tua cucina e risponderanno eventualmente alle tue domande. Una volta chiarito tutto, puoi consegnare il tuo ordine e noi ti aiuteremo per la consegna.

→ Ce ne occupiamo noi per te



INSTALLAZIONE

Le cucine IKEA sono ideate in modo da permetterti di installarle per conto tuo, ma rimaniamo con piacere a disposizione se desideri aiuto per certi aspetti. All'inizio della progettazione ti consigliamo di consultare le istruzioni per l'installazione della cucina su [IKEA.ch/guideallacquisto](https://www.ikea.ch/guideallacquisto), in cui è illustrato passo per passo l'installazione della tua cucina.

→ Ce ne occupiamo noi per te
Maggiori informazioni sul nostro servizio di Installazione cucine a [pagina 5](#)

Informazioni e aiuti



GUIDA ALL'ACQUISTO PER GLI ELETTRODOMESTICI

In questa guida all'acquisto trovi tutti gli elettrodomestici che si integrano perfettamente nelle nostre cucine. Qui trovi le informazioni dettagliate su stili, funzioni e prezzi. Ritira la guida nel tuo negozio IKEA oppure sfogliala online su [IKEA.ch/guideallacquisto](https://www.ikea.ch/guideallacquisto)



GUIDA ALL'INSTALLAZIONE

La nostra guida all'installazione ti offre consigli e utili informazioni su come puoi installare correttamente la tua nuova cucina IKEA. Consultala su [IKEA.ch/guideallacquisto](https://www.ikea.ch/guideallacquisto)



GUIDA ALLA PROGETTAZIONE

La nostra guida alla progettazione ti aiuta a misurare, ordinare e installare la tua nuova cucina IKEA. Consultala su [IKEA.ch/guideallacquisto](https://www.ikea.ch/guideallacquisto)



L'IKEA HOME PLANNER

Crea la cucina dei tuoi sogni METOD in un ambiente 3D. Puoi anche vedere subito il prezzo dei singoli prodotti e il prezzo complessivo della tua cucina. Stampa i progetti e l'elenco dei prodotti a casa o salva i documenti sul sito IKEA. Nel tuo negozio IKEA puoi discutere il tuo design con il nostro personale specializzato nel reparto Cucine e farti consigliare. Maggiori informazioni su [IKEA.ch](https://www.ikea.ch)



ENHET Planner cucina

Puoi affidarti al planner cucina ENHET - ti aiuta durante l'acquisto in modo che tutto proceda rapidamente e senza inconvenienti. Su [IKEA.ch](https://www.ikea.ch) trovi un'ampia selezione di soluzioni complete per cucina preparate dai nostri designer specializzati sulla base di molti anni di esperienza nella progettazione di cucine. Dopo aver scelto e cliccato sulla tua soluzione preferita, puoi combinare in base alle tue esigenze i vari elementi: frontali, piani di lavoro, lavelli, miscelatori, maniglie/pomelli ed elettrodomestici.



Tutti i prezzi si intendono in Franchi Svizzeri (CHF). Sono possibili ribassi dei prezzi durante l'anno. Con riserva di modifiche di prezzo dovute ad adeguamenti IVA. Tutte le indicazioni in questa guida all'acquisto si intendono salvo errori di stampa e di composizione, errori ostativi come anche variazioni di legge e sono valide esclusivamente per IKEA Svizzera. Tutti i prodotti sono disponibili solo fino ad esaurimento scorte. Alcuni articoli non sono disponibili in tutti i negozi IKEA.

