


# Comment trouver un tapis à la bonne taille



Trouver un tapis à la bonne taille peut être un processus compliqué.

Voici quelques astuces qui te faciliteront la tâche et quelques conseils pour que ton tapis garde plus longtemps sa jeunesse.

## Comment trouver un tapis à la bonne taille

### Confortable et résistant

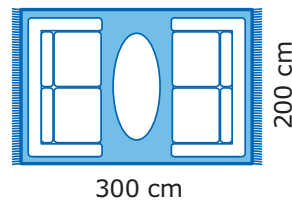
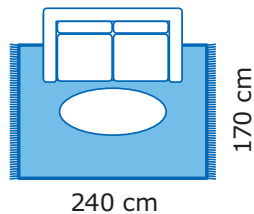
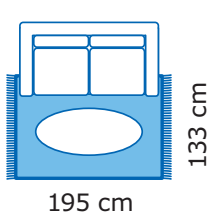
Au moment de choisir un tapis pour ton salon, tu peux donner libre cours à ton imagination. Ton tapis doit créer naturellement l'ambiance qui te correspond, mais il importe aussi qu'il résiste à une utilisation quotidienne et qu'il puisse être nettoyé lorsque c'est nécessaire.

Un grand tapis (env. 200×300 cm) a l'avantage de permettre à tout le coin salon d'y trouver place tout en offrant un ensemble confortable et harmonieux.

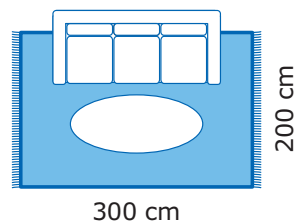
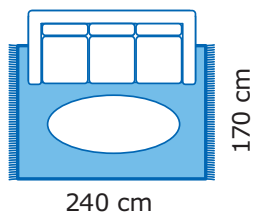
Un tapis de taille moyenne (env. 170×240 cm) est une autre possibilité. Tu peux y placer le bord de tes canapés et de tes fauteuils.

Lorsque tu fais ton choix, veille par exemple à ce que le tapis se marie bien avec ton canapé. Tiens compte de sa couleur et de son style. Il est aussi important de savoir si ton canapé se trouvera sur ton tapis.

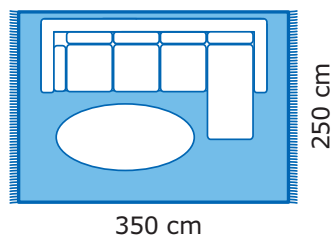
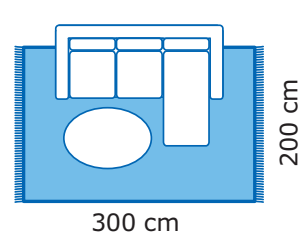
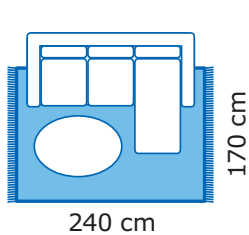
### Canapé 2 places



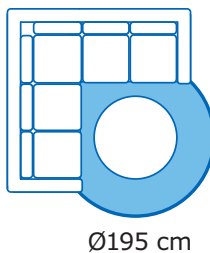
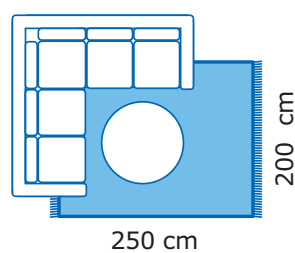
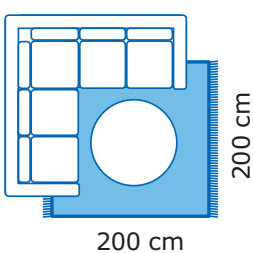
### Canapé 3 places



### Canapé 2 et 3 places avec méridienne



### Canapé d'angle 2+3 places

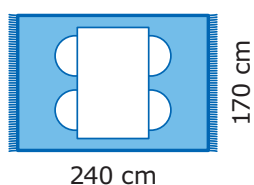
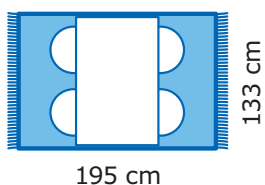


### Un tapis qui s'accommode bien des repas

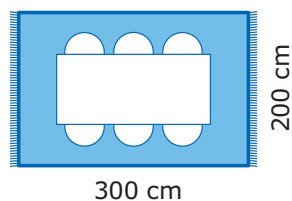
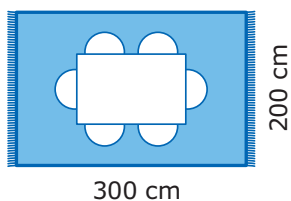
Les tapis tissés à plat, faciles à entretenir, sont très pratiques pour la cuisine ou le coin repas. Ils s'utilisent fréquemment des deux côtés et offrent ainsi un double avantage. Une autre raison de préférer les tapis tissés à plat aux tapis noués sous une table: il est plus facile d'y déplacer les chaises.

Un tapis placé dans le coin repas doit être assez spacieux pour que les chaises restent dessus même quand elles sont écartées de la table. Si tu préfères un tapis noué pour ton coin repas, opte pour un tapis à poils courts. La poussière et les pieds de chaise se prendront moins dans un tapis à poils courts que dans un tapis à poils longs.

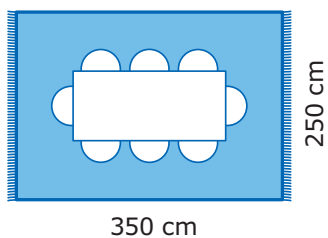
#### Table avec 4 chaises



#### Table avec 6 chaises



#### Table avec 8 chaises



## Conseils de nettoyage pour ton tapis



### Aspirateur

L'aspirateur est bien souvent suffisant pour le nettoyage des tapis, et il convient de le passer aussi souvent que possible, dans l'idéal au moins une fois par semaine. Il reste ainsi joli et propre et ni la poussière, ni les saletés ne peuvent y pénétrer trop en profondeur et abîmer les fibres (ce qui rend le tapis terne au bout d'un certain temps). Il est également judicieux de passer régulièrement l'aspirateur sous le tapis, car celui-ci absorbe une grande quantité de saleté, qui parvient ensuite jusqu'au sol.

Conseil: de manière générale, nous te conseillons de ne laver ton tapis (s'il est lavable) qu'à partir du moment où tu ne parviens plus à te débarrasser de la poussière avec l'aspirateur.

### Change régulièrement la disposition de ton tapis

Lorsqu'un tapis se trouve à un lieu de passage fréquent, il est préférable de changer régulièrement sa disposition (et de le changer de sens, s'il peut être utilisé des deux côtés). Ainsi, son usure et sa décoloration sous l'exposition du soleil seront moindres. Ton tapis s'usera de manière homogène et résistera plus longtemps. Si tes canapés, tes tables ou tes chaises laissent des empreintes sur le tapis, tu peux les faire disparaître très facilement avec un peu d'eau et une brosse douce.

Conseil: lorsque tu déplaces ton tapis, ne le tire pas par la bordure cousue. La couture se compose uniquement d'un fil non serré et résiste peu lorsqu'on tire dessus horizontalement.

### Entretien des tapis orientaux

Les tapis persans sont résistants et faciles à entretenir. Dans le coin repas ou dans le salon, ils garderont leur beauté des années durant, même si tu ne le nettoies qu'en passant l'aspirateur régulièrement. Comme pour tous les tapis, il est important de passer l'aspirateur dessous. En effet, une grande quantité de saleté s'y infiltre et leur face inférieure n'est composée que de laine ou de coton. Lorsque des gravillons se fauillent sous un tapis régulièrement foulé, ils endommagent les fils et les nœuds.

Dès que ton tapis persan devient trop poussiéreux ou qu'il est endommagé, nous te conseillons – comme pour tout tapis – de le faire réparer ou laver par un professionnel. En effet, les tapis de ce type nécessitent des appareils spécifiques qui ne les abîmeront pas.