


# TISCHBAR

## SICHERHEIT

Alle Tischplatten, Tischböcke, Beine und Untergerüste sind für ein Gewicht von maximal 50 kg getestet und zugelassen. Gehärtetes Glas sollte vorsichtig behandelt werden! Ein beschädigter Rand oder eine zerkratzte Oberfläche kann dazu führen, dass das Glas plötzlich Sprünge bekommt. Es zerbricht jedoch immer nur in kleine Scherben und niemals in scharfe Splitter.

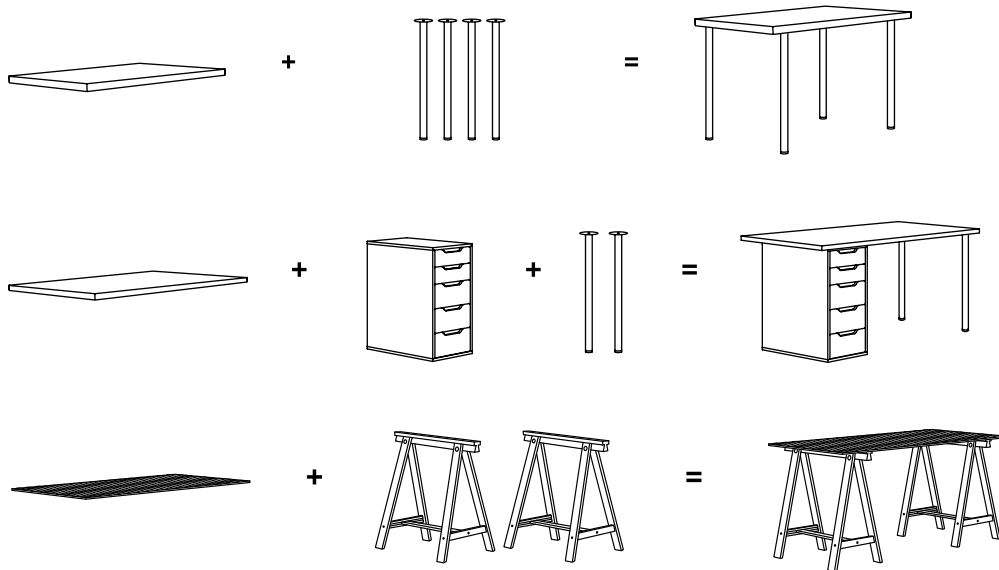


## Optimal gestalten und planen an der Tischbar

Damit du dir an der Tischbar deinen eigenen Tisch ganz einfach gestalten kannst, haben wir in der Design-Phase ein paar Dinge im Voraus bedacht. Wir haben in allen Tischplatten Löcher vorgebohrt, so dass du die Beine leicht anbringen kannst. Und wir haben die Löcher nah am Rand positioniert, damit du mehr Platz für deine eigenen Beine oder für ein Schubladenelement hast. Die Tischböcke sind besonders stabil und müssen nicht unbedingt an der Tischplatte befestigt werden. Du findest alles, um ganz einfach den perfekten Tisch für dich und deine Familie zu kreieren.



# MONTAGEANLEITUNG




## Maximale Vielfalt an der Tischbar

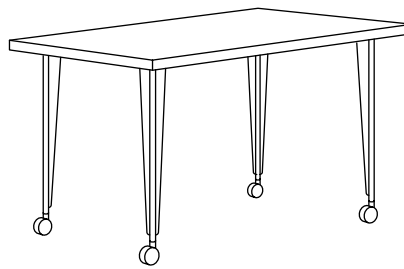
An der Tischbar kannst du deinen eigenen Tisch zusammenstellen, der perfekt zu deinen Ansprüchen und auch zu deinem Stil passt. Du findest alles, angefangen bei hübschen Esstischen über Schreibtische mit Schubladen bis hin zum Spieltisch für die Kinder. Zur Auswahl stehen Tischplatten in

verschiedenen Grössen und Formen. In Schwarz, Weiss oder weiteren Farben. Ergänze feststehende Beine, höhenverstellbare Beine oder Beine mit Rollen – oder wähle stattdessen Tischböcke. Und es stehen viele verschiedene Stile zur Auswahl – skandinavisch, modern, traditionell.

# KOMBINATIONEN



**LINNMOM/ADILS.** Wähle eine Tischplatte und Tischbeine, die zu deinen Ansprüchen und auch zu deinem Geldbeutel passen.  
Gesamtgrösse 100×60 cm, Höhe 74 cm  
**Diese Kombination in Weiss 29.95** (299.321.81)



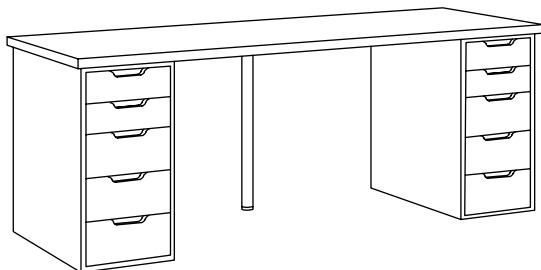
**LINNMOM/KRILLE.** Beine mit feststellbaren Rollen. So lässt sich der Tisch leicht dorthin bewegen, wo er gebraucht wird.  
Gesamtgrösse 120×60 cm, Höhe 74 cm  
**Diese Kombination in Weiss 79.95** (590.019.55)



**LINNMOM/LERBERG.** Wähle eine Tischplatte und Tischbeine, die zu deinen Ansprüchen und auch zu deinem Geldbeutel passen.  
Gesamtgrösse 150×75 cm, Höhe 73,4 cm  
**Diese Kombination in Weiss 59.95** (090.006.99)



**HILVER/HILVER.** Eine Tischplatte mit einer Oberfläche aus Bambus ist langlebig und nachhaltig, denn Bambus ist ein schnell wachsendes Naturmaterial.  
Gesamtgrösse 140×65 cm, Höhe 73 cm  
**Diese Kombination 149.95** (790.460.38)



**LINNMOM/ALEX.** Eine lange Tischplatte schafft ganz leicht eine Arbeitsfläche für zwei.  
Gesamtgrösse 200×60 cm, Höhe 74 cm  
**Diese Kombination in Weiss 254.85** (599.326.98)



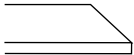
**KLIMPEN.** Dank Schubladenelement, Tischbeinen mit Aufbewahrung und Aufsatz sind deine Unterlagen, Ordner und dein Büromaterial immer griffbereit und gut organisiert.  
Gesamtgrösse 120×60 cm, Höhe 72,8 cm  
**Diese Kombination 269.80** (692.139.28)

# TISCHPLATTEN – ALLE TEILE UND PREISE



**GLASHOLM Tischplatte.** 148×73 cm. Kreiere einen Tisch mit deinem eigenen persönlichen Touch. Kombiniere ihn dazu mit Tischböcken oder Aufbewahrungselementen, die in verschiedenen Farben und Stilen erhältlich sind. Kann nicht mit Beinen kombiniert werden.

Glas/ Wabenmuster	303.537.45	<b>69.95</b>
----------------------	------------	--------------



**LINNMON Tischplatte.** 100×60 cm. Zur einfachen Montage sind die Löcher für die Beine vorgebohrt.

Weiss	002.511.35	<b>9.95</b>
Schwarzbraun	002.513.38	<b>14.95</b>



**LINNMON Tischplatte.** 120×60 cm. Zur einfachen Montage sind die Löcher für die Beine vorgebohrt.

Weiss	602.511.37	<b>19.95</b>
Schwarzbraun	002.513.43	<b>29.95</b>
Beige	703.537.34	<b>39.95</b>
schwarz/blau	503.537.30	<b>39.95</b>
Geometrisch beige	603.537.58	<b>39.95</b>
Geometrisch blau	203.537.55	<b>39.95</b>
Weiss lasiert/ Eicheneffekt	803.537.38	<b>29.95</b>




**LINNMON Tischplatte.** 150×75 cm. Zur einfachen Montage sind die Löcher für die Beine vorgebohrt.

Weiss	202.511.39	<b>39.95</b>
Schwarzbraun	102.513.52	<b>49.95</b>
Beige	203.537.36	<b>49.95</b>
schwarz/blau	103.537.32	<b>49.95</b>
Weiss lasiert/ Eicheneffekt	203.537.41	<b>49.95</b>



**LINNMON Tischplatte.** 200×60 cm. Für bessere Stabilität mit einem zusätzlichen Bein zu ergänzen. Zur einfachen Montage sind die Löcher für die Beine vorgebohrt.

Weiss	802.511.41	<b>49.95</b>
Schwarzbraun	802.513.58	<b>59.95</b>



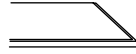
**GERTON Tischplatte.** 155×75 cm. Zur einfachen Montage sind die Löcher für die Beine vorgebohrt. Massivholz ist ein langlebiges Naturmaterial.

Buche	501.067.73	<b>129.-</b>
-------	------------	--------------



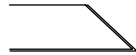
**HILVER Tischplatte.** 140×65 cm. Zur einfachen Montage sind die Löcher für die Beine vorgebohrt. Oberfläche aus Bambus, einem langlebigen, erneuerbaren und nachhaltigen Material.

Bambus	802.782.87	<b>79.95</b>
--------	------------	--------------




**KLIMPEN Tischplatte.** 120×60 cm. Zur einfachen Montage sind die Löcher für die Beine vorgebohrt.

Grau	803.563.41	<b>79.95</b>
------	------------	--------------



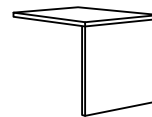
**KLIMPEN Tischplatte.** 120×60 cm. Zur einfachen Montage sind die Löcher für die Beine vorgebohrt.

Grau	903.537.47	<b>89.95</b>
------	------------	--------------



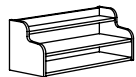
**ÄMLIDEN Tischplatte.** 120×60 cm. Zur einfachen Montage sind die Löcher für die Beine vorgebohrt.

Graugrün	103.654.57	<b>69.95</b>
----------	------------	--------------



**KALLAX Schreibtisch.** 115×76, 74 cm hoch. Der Schreibtisch hat verstellbare Füße, sodass er auch auf unebenem Boden fest steht. Mit dem KALLAX Regal und dem LINNMON Verbindungsstück ergänzen, separat erhältlich.

Weiss	303.082.20	<b>70.-</b>
-------	------------	-------------



**KLIMPEN Aufsatz.** 58×23 cm. Kann auf die Tischplatte gestellt oder an die Wand gehängt werden.

Grau	003.537.61	<b>39.95</b>
------	------------	--------------



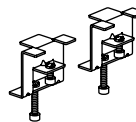
**ALEX Aufsatz mit Schubladen.** 120×10 cm. Dieser Aufsatz mit 2 geräumigen Schubladen wird einfach auf die Tischplatte montiert und hält Stifte und Papier immer griffbereit. Kann mit jeder Tischplatte von mindestens 120 cm Breite kombiniert werden.

Weiss	202.607.18	<b>49.95</b>
-------	------------	--------------



**SIGNUM Kabelkanal waagrecht.** 70×16 cm. Unter der Tischplatte befestigen. Hält Computer- und Elektrokabel zusammen. Nicht für Glastischplatten geeignet.

Silberfarben	302.002.53	<b>14.95</b>
--------------	------------	--------------



**LINNMON Verbindungsstück.** 2 St. Mit dem Verbindungsstück kannst du jede Tischplatte aus unserem Sortiment (ausgenommen Glastischplatten) mit einem EXPEDIT/KALLAX Regalelement kombinieren.

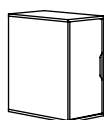
Vernickelt	402.610.57	<b>10.-</b>
------------	------------	-------------

# BEINE – ALLE TEILE UND PREISE



**ADILS Bein.** 1 St. Höhe 70 cm. Durch die justierbaren Füße steht der Tisch auch auf unebenen Böden fest.

Weiss	902.179.72	<b>5.-</b>
Schwarz	702.179.73	<b>5.-</b>
Blau	203.262.91	<b>5.-</b>
Beige	803.537.43	<b>5.-</b>



**ALEX Aufbewahrung.** Breite 36 cm, Tiefe 58 cm, Höhe 70 cm. Der Regalboden innen ist verstellbar und lässt sich auch entfernen. So kannst du Dinge in verschiedenen Grössen verstauen, von Papier bis hin zu deinem Computer. Kabelausgang für einfache Kabelorganisation. Design: Johanna Asshoff.

Weiss	601.928.26	<b>50.-</b>
-------	------------	-------------



**GERTON Bein.** 1 St. Höhe 67–107 cm. Ermöglicht das Anpassen der Arbeitshöhe nach Wunsch.

Verchromt	602.616.26	<b>35.-</b>
-----------	------------	-------------



**ALEX Schubladenelement.** Breite 36 cm, Tiefe 58 cm, Höhe 70 cm. Kann frei überall im Raum stehen, da es auch auf der Rückseite behandelt ist. Design: Johanna Asshoff.

Weiss	101.928.24	<b>99.95</b>
Blau	404.103.40	<b>99.95</b>
Beige	904.095.32	<b>99.95</b>
Schwarzbraun	403.422.85	<b>99.95</b>



**GODVIN Bein.** 1 St. Höhe 70 cm. Kann in verschiedenen Winkeln montiert werden, so dass die schmale oder die breite Seite sichtbar ist.

Weiss	502.002.71	<b>10.-</b>
-------	------------	-------------



**KLIMPEN Schubladenelement.** Breite 33 cm, Tiefe 58 cm, Höhe 70 cm. Kann frei im Raum stehen, da es auch auf der Rückseite behandelt ist.

Grau	603.537.63	<b>79.95</b>
------	------------	--------------



**HILVER kegelförmiges Tischbein.** 1 St. Höhe 70 cm. Bambus ist ein strapazierfähiges Naturmaterial.

Bambus	802.782.73	<b>17.50</b>
--------	------------	--------------



**KLIMPEN Tischbein mit Aufbewahrung.** Breite 58 cm, Tiefe 33 cm, Höhe 70 cm.

Der Regalboden ist verstellbar, damit du Dinge in verschiedenen Grössen verstauen kannst.

Grau	103.537.65	<b>69.95</b>
------	------------	--------------



**KRILLE Bein mit Rolle.** 1 St. Höhe 70 cm. Mit den feststellbaren Rollen kann der Tisch leicht umgestellt werden und er bleibt fest und sicher an seinem Platz stehen. Design: Francis Cayouette.

Weiss	302.502.57	<b>15.-</b>
-------	------------	-------------



**FINNVARD Tischbock mit Ablage.** Breite 46 cm, Tiefe 70 cm, Höhe 71–93 cm. Höhe und Neigung der Tischplatte mehrfach verstellbar. Massivholz ist ein langlebiges Naturmaterial.

Buche	002.252.93	<b>40.-</b>
Weiss	801.500.95	<b>50.-</b>



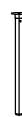
**OLOV Bein.** 1 St. Höhe 60–90 cm. Ermöglicht das Anpassen der Arbeitshöhe nach Wunsch.

Weiss	102.643.02	<b>20.-</b>
Schwarz	302.643.01	<b>20.-</b>



**LERBERG Tischbock.** Breite 60 cm, Tiefe 39 cm, Höhe 70 cm. Mit einer Tischplatte ergänzen, die mind. 120 cm breit ist.

Weiss	501.650.03	<b>10.-</b>
-------	------------	-------------



**ALVARET Bein.** 1 St. Höhe 70 cm. Dieses sechseckige Bein ist aus massivem Holz gefertigt, aus einem langlebigen und natürlichen Material. Design: Jomi Evers Solheim.

Grau	603.554.46	<b>15.-</b>
------	------------	-------------



**ODDVALD Tischbock.** Breite 42 cm, Tiefe 70 cm, Höhe 70 cm. Massivholz ist ein langlebiges Naturmaterial.

Schwarz	101.189.71	<b>20.-</b>
---------	------------	-------------



**TORSKLINT Bein.** 1 St. Höhe 70 cm. Die besondere Form dieses Beins verleiht den Tischplatten einen runderen, weicheren Look.

Hellgrau	903.654.58	<b>15.-</b>
----------	------------	-------------

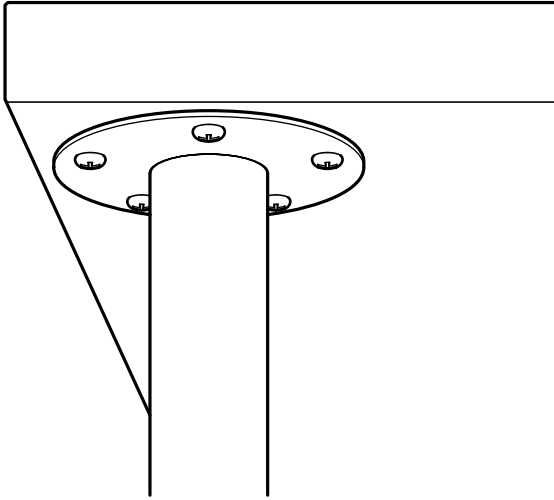


**LALLE leg.** 1 St. Höhe 70 cm. Massivholz ist ein langlebiges Naturmaterial. Design: Tina Christensen.

Schwarz	402.378.40	<b>17.50</b>
---------	------------	--------------

# GUT ZU WISSEN

Um es dir leicht zu machen, deinen eigenen Schreibtisch aufzubauen, haben wir einige Dinge im Voraus geplant.












## **Vorgebohrte Löcher**








Alle Tischplatten sind vorgebohrt, damit du die Beine im Handumdrehen befestigen kannst. Die Löcher sind nahe der Tischecken platziert – für mehr Beinfreiheit oder eine Schubladeneinheit unter dem Tisch. Schrauben zur Befestigung der Beine sind mit dabei.

Tischböcke sind so stabil, dass man sie nicht mal an der Tischplatte befestigen muss. Dies alles, als einfacher Aufsteller für den perfekten Tisch für dich und deine Familie.

# KOMBINATIONEN

	 <b>ADILS</b> 70 cm	 <b>GERTON</b> 67-107 cm	 <b>GODVIN</b> 70 cm	 <b>HILVER</b> 70 cm	 <b>KRILLE</b> 70 cm	 <b>ALVARET</b> 70 cm	 <b>OLOV</b> 60-90 cm	 <b>TORSKLINT</b> 70 cm	 <b>LALLE</b> 70 cm
<b>GERTON</b> 155x75 cm	●	●	●	●	●	●	●	●	●
<b>GLASHOLM</b> 148x73 cm									
<b>LINNMON</b> 100x60 cm	●	●	●	●	●	●	●	●	●
<b>LINNMON</b> 120x60 cm	●	●	●	●	●	●	●	●	●
<b>LINNMON</b> 150x75 cm	●	●	●	●	●	●	●	●	●
<b>LINNMON*</b> 200x60 cm	●	●	●	●	●	●	●	●	●
<b>KLIMPEN</b> 120x60 cm	●	●	●	●	●	●	●	●	●
<b>KLIMPEN</b> 150x75 cm	●	●	●	●	●	●	●	●	●
<b>ÄMLIDEN</b> 120x60 cm	●	●	●	●	●	●	●	●	●
<b>HILVER</b> 140x65 cm	●	●	●	●	●	●	●	●	●

\* Hinweis! Für bessere Stabilität ist ein zusätzliches Bein erforderlich.

	 <b>ALEX</b> 36x58x70 cm	 <b>ALEX</b> 36x58x70 cm	 <b>KLIMPEN</b> 33x58x70 cm	 <b>KLIMPEN</b> 33x58x70 cm	 <b>FINNVARD</b> 46x70x71-93 cm	 <b>LERBERG</b> 39x60x70 cm	 <b>ODDVALD</b> 42x70x70 cm
<b>GERTON</b> 155x75 cm	●	●	●	●	●	●	●
<b>GLASHOLM</b> 148x73 cm	●	●	●	●	●	●	●
<b>LINNMON</b> 100x60 cm	●	●	●	●			
<b>LINNMON</b> 120x60 cm	●	●	●	●		●	
<b>LINNMON</b> 150x75 cm	●	●	●	●	●	●	●
<b>LINNMON*</b> 200x60 cm	●	●	●	●		●	
<b>KLIMPEN</b> 120x60 cm	●	●	●	●		●	
<b>KLIMPEN</b> 150x75 cm	●	●	●	●	●	●	●
<b>ÄMLIDEN</b> 120x60 cm						●	
<b>HILVER</b> 140x65 cm	●	●	●	●		●	

\* Hinweis! Für bessere Stabilität ist ein zusätzliches Bein erforderlich.



## LIEFERUNG

Ob du nun deine Waren direkt im Einrichtungshaus einkaufst oder online bestellst, wir übernehmen die Schwerarbeit und liefern dir alles an den Ort deiner Wahl.



## MONTAGESERVICE

Wir wissen, dass Möbel aufbauen manchmal knifflig sein kann. Deshalb übernehmen wir das gerne für dich.



## SERVICELISTUNGEN BEI IKEA

Wir arbeiten laufend daran, unsere Dienstleistungen für dich noch weiter auszubauen. Scanne den Code und finde alle aktuellen Informationen zu unseren Serviceleistungen.

Alle Preisangaben verstehen sich in Schweizer Franken (CHF) und bleiben bis zum 31. März 2020 gültig. Preissenkungen während des Jahres sind möglich. Preisänderungen aufgrund von Mehrwertsteuer-Anpassungen vorbehalten. Alle Angaben in dieser Kaufhilfe gelten vorbehaltlich gesetzlich bedingter Änderungen, Satz- und Druckfehler sowie Erklärungsirrtümer. Alle Angaben beziehen sich ausschliesslich auf IKEA Schweiz. Alle Produkte nur solange Vorrat. Bitte beachte, dass gewisse Artikel nicht in allen IKEA Einrichtungshäusern erhältlich sind.