

MATRATZEN, BETT- DECKEN, KISSEN UND SCHONER



Das Geheimnis, um sich wohlfühlen? Eine erholsame Nachtruhe.

Ein Drittel unseres Lebens verbringen wir mit Schlafen und guter Schlaf ist wichtig, damit wir uns wohl- und ausgeruht fühlen. Worin wir schlafen und womit wir uns zudecken, spielt dabei eine grosse Rolle. Um dir die Wahl zu erleichtern, haben wir in dieser Kaufhilfe alle Matratzen, Matratzenauflagen, Bettgestelle, Federholzrahmen und Beine zusammengetragen. Dasselbe gilt für unser Angebot an Bettdecken, Kissen und Matratzenschonern. Alle Produkte überzeugen mit einzigartigen Charakteristiken. Wir empfehlen deshalb, vor dem Kauf sowohl Matratzen als auch Kissen in unserem Matratzenstudio zu testen.



INHALT

Erläuterung der Symbole	4
Federkernmatratzen	5
Schaum- und Latexmatratzen	7
Matratzenauflagen	10
Matratzenschoner	11
Bettpodeste	12
Federholzrahmen	13
Empfohlene Kombinationen	14
Beine	15
Wähle deine Bettdecken, Kissen und Kissenschoner	16
Wie du deine Bettdecken und Kissen pflegst	17
Kissen aus synthetischen Materialien	18
Kissen aus natürlichen Materialien	22
Kissenschoner	23
Bettdecken aus synthetischen Materialien	24
Bettdecken aus natürlichen Materialien	26

GUT ZU WISSEN

Bei Matratzen gibt es keine Universallösung. Die Menschen sind unterschiedlich gebaut. Und sie schlafen unterschiedlich.

Wir verstehen das und deshalb besteht unser Matratzenangebot aus einer grossen Bandbreite an Materialien, verschiedenen Festigkeiten und Preisniveaus – alles, was du brauchst, um die perfekte Matratze für dich zu finden. Fast alle unsere Matratzen und Podeste haben 25 Jahre Garantie auf Material- und Verarbeitungsfehler. Nähere Informationen findest du in der Garantiebroschüre.

Für deinen ultimativen Komfort

Und weil guter Schlaf von mehr abhängt als nur von der Matratze, findest du hier auch das gesamte Angebot an Kissen, Bettdecken sowie Matratzen- und Kissenschonern.

Um die für dich beste Matratze zu finden, empfehlen wir, die Matratze deiner Wahl mit verschiedenen Kissen auszuprobieren. Die optimale Kombination findest du, indem du dich richtig hinlegst und sie im Matratzenstudio zusammen testest.

Eine Bettdecke, die deinen Schlafvorlieben entspricht, sorgt für den perfekten Komfort, sodass du nicht nur gut schläfst, sondern auch erholt aufwachst. Sieh dir unsere Kissen und Bettdecken auf Seite 16–27 an, um die richtige Kombination für dich zu finden.

Wenn du deine neue Matratze zu Hause hast

Bevor du deine Matratze zum ersten Mal verwendest, solltest du einige Dinge beachten.

Es ist normal, dass sich neue Matratzen etwas zu fest anfühlen, daher solltest du deinem Körper einen Monat Zeit geben, sich an die Matratze zu gewöhnen, und umgekehrt. Neue Materialien haben ausserdem einen ganz eigenen Geruch. Wir empfehlen daher, die Matratze erst einmal zu lüften, damit sich dieser Geruch verliert. Falls du eine gerollt verpackte Matratze kaufst, kannst du sie zwar umgehend benutzen, aber bedenke, dass es 3–4 Tage dauert, bis sie ihre eigentliche Form wiedererlangt.

Pflegehinweise

Ein Matratzenschoner (Seite 11) oder eine Matratzenauflage (Seiten 10) machen deine neue Matratze hygienischer, weil sie leicht entfernt und gewaschen werden können. Einige unserer Matratzen haben einen waschbaren Bezug. Bei Matratzen ohne waschbaren Bezug kannst du Flecken mit Polsterreiniger entfernen. Selbst die beste Matratze wird irgendwann weniger bequem und alle Matratzen sammeln mit der Zeit Staub und Milben an. Wir empfehlen deshalb, dass du deine Matratze alle 8–10 Jahre wechselst.



Mehr dazu in der Garantiebroschüre.

SO WÄHLST DU EINE MATRATZE AUS

Bei der Wahl der passenden Matratze solltest du Folgendes beachten:

1. Schaum/Latex oder Federkern?

Wir bieten eine Reihe verschiedener Matratzen an. Je nachdem, für welchen Typ du dich entscheidest, kannst du die Auswahl schon beträchtlich eingrenzen.

2. Dein Budget.

Wir haben Matratzen für jedes Budget – von einfachen Matratzen bis zu solchen aus qualitativ hochstehenden natürlichen Materialien. Aber du kannst

dir sicher sein, dass jede einzelne so gestaltet wurde, dass du darauf richtig gut schlafen kannst.

3. Wie fühlt sie sich an?

Bei der Wahl einer Matratze ist es besonders wichtig, dass du dich für eine Weile darauflegst. Probiere die Matratze ohne dicke Jacke oder Mantel und in der Position aus, in der du normalerweise einschläfst. Nur so kannst du feststellen, ob die Matratze für dich geeignet ist.

KOMFORT-SYMBOLE FÜR MATRATZEN

Die nachstehenden Symbole zeigen die Merkmale unserer Komfortprodukte.



Fest

Matratzen, die einen festen Schlafkomfort bieten.



Mittelfest

Matratzen, die einen mittelfesten Schlafkomfort bieten.



Weich

Matratzen, die einen weichen Schlafkomfort bieten.



Natürliche Materialien

Natürliches Material, wie Wolle, Baumwolle und manchmal natürliches Latex und Kokosfasern, sorgt für eine gute Durchlüftung der Matratze und leitet Feuchtigkeit ab, damit es dir nicht zu warm oder zu kalt wird.



Extra-Komfortfüllung

Eine zusätzliche oberste Schicht aus weicher Polsterung sorgt für noch mehr Komfort.



Komfortzonen

Gib jedem Teil deines Körpers die Unterstützung, die er braucht. Weichere Bereiche erlauben deiner Schulter und Hüfte, tiefer einzusinken, während festere Bereiche aktiv den Nacken und den unteren Rücken unterstützen.



Taschenfedern/Mini-Taschenfedern

Individuell verpackte und voneinander unabhängige Federn passen sich an deine Bewegungen und die Konturen deines Körpers an.



Bonnellfedern

Der Federkern sorgt für gute Unterstützung des gesamten Körpers und damit für einen erholsamen Schlaf.



Latex

Ein weiches und widerstandsfähiges Naturmaterial, das individuellen Komfort bietet, indem es sich an deine Körperform anschmiegt. Du kannst entspannter liegen, weil es dein Körpergewicht verteilt und so den Auflagedruck reduziert und für punktgenaue Unterstützung sorgt.



Memoryschaum

Ein weiches und widerstandsfähiges Material, das auf die Körpertemperatur reagiert und sich den Körperkonturen anpasst. Du kannst entspannter liegen, weil es dein Körpergewicht verteilt und so den Auflagedruck reduziert und für optimale Unterstützung und Komfort sorgt.



Gel-Memoryschaum

Gelkapseln im Memoryschaum brauchen länger, um sich zu erwärmen, und schaffen dadurch ein kühleres Schlaferlebnis.



Hochelastischer Kaltschaum

Qualitativ hochstehender Schaum, der sich eng an deine Bewegungen anschmiegt und dich so unterstützt und den Auflagedruck reduziert.



Elastischer Schaumstoff

Bietet rundum Unterstützung und Komfort.



Verstellbarer Federholzrahmen

Das Kopfteil und bei manchen Modellen auch das Fussteil sind verstellbar, damit du bequem sitzen kannst.



Elektrisch verstellbarer Federholzrahmen

Das Kopfteil und bei manchen Modellen auch das Fussteil sind per Fernbedienung verstellbar, damit du bequem sitzen kannst.



Gerollt verpackt

Macht es einfacher für dich, die Matratze zu handhaben und nach Hause zu transportieren.



Maschinenwaschbar bei 60 °C

Abnehmbar und waschbar. Milben gedeihen in warmen, dunklen und feuchten Umgebungen wie Betten. Relativ häufiges Waschen sichert Frische und Reinheit.



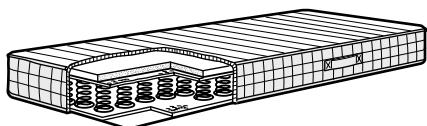
25 Jahre Garantie

Fast alle unsere Matratzen und Podeste haben 25 Jahre Garantie auf Material- und Verarbeitungsfehler. Nähere Informationen findest du in der Garantiebroschüre.

FEDERKERNMATRATZEN


Federkernmatratzen verteilen dein Körpergewicht gleichmässig und verhindern so jeglichen Auflagedruck auf deinen Körper. Die offene Federkonstruktion fördert die Durchlüftung der Matratze, damit es dir während des Schlafens nicht zu warm wird. Für das ideale Komfortniveau kannst du aus Matratzenauflage und Federholzrahmen oder Bettpodest wählen. Federkernmatratzen sind zudem ausserordentlich langlebig.


HAFSLO Federkernmatratze, beige



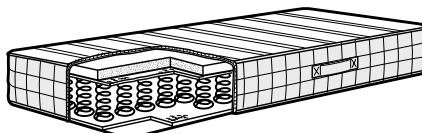
-  **Bonnell-federkern**
-  **Gerollt verpackt**
-  **25 Jahre Garantie**

- Diese feste Matratze behält ihre Form, bietet einen festen Halt und dein Gewicht wird gleichmässig verteilt.
- Eine Matratze zum Schlafen darauf – nicht darin. Bonnellfedern bieten umfassenden Halt und sorgen für eine erholsame Nachtruhe.
- Sie ist so konzipiert, dass sie nur auf einer Seite benutzt werden kann – wenden ist also nicht nötig.
- Gerollt verpackt – so lässt sie sich leicht mit nach Hause nehmen.
- Stärke: 18 cm

 Fest		
90×200 cm	802.444.76	99.-
140×200 cm	602.444.63	149.-
160×200 cm	502.444.68	199.-


 Mittelfest		
90×200 cm	902.444.09	99.-
140×200 cm	602.443.64	149.-
160×200 cm	802.443.82	199.-


HAMARVIK Federkernmatratze, hellgrau



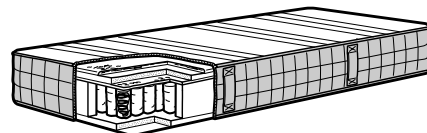
-  **Extra-Komfortfüllung**
-  **Bonnell-federkern**
-  **Gerollt verpackt**
-  **25 Jahre Garantie**

- Der Bonnellfederkern bietet umfassenden Halt und sorgt somit für eine erholsame Nachtruhe.
- Eine grosszügige, weiche Schicht sorgt für noch mehr Halt und Komfort.
- Der Stretchstoff auf der Oberseite der Matratze bewegt sich mit und sorgt für maximalen Komfort.
- Muss nicht umgedreht werden.
- Gerollt verpackt – leicht zu transportieren.
- Stärke: 21 cm.

 Fest		
90×200 cm	502.445.00	149.-
140×200 cm	502.444.87	199.-
160×200 cm	502.444.92	249.-


 Mittelfest		
90×200 cm	102.444.08	149.-
140×200 cm	302.443.65	199.-
160×200 cm	002.443.81	249.-


HÖVÅG Taschenfederkernmatratze, dunkelgrau



-  **Extra-Komfortfüllung**
-  **Taschenfederkern**
-  **Gerollt verpackt**
-  **25 Jahre Garantie**

- Die einzeln umhüllten Federn reagieren unabhängig voneinander und passen sich den Bewegungen an, so dass sie dem Körper den nötigen Halt geben.
- Eine grosszügige, weiche Schicht sorgt für noch mehr Halt und Komfort.
- Der Stretchstoff auf der Oberseite der Matratze bewegt sich mit und sorgt für maximalen Komfort.
- Muss nicht umgedreht werden.
- Gerollt verpackt – leicht zu transportieren.
- Stärke: 24 cm.

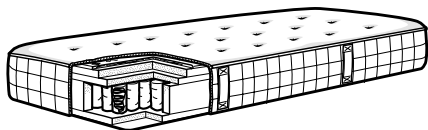
 Fest		
90×200 cm	502.445.24	199.-
140×200 cm	202.445.11	249.-
160×200 cm	102.445.16	299.-
180×200 cm	502.445.19	349.-






 Mittelfest		
90×200 cm	702.444.10	199.-
140×200 cm	802.443.63	249.-
160×200 cm	202.443.80	299.-
180×200 cm	302.443.89	349.-

FEDERKERNMATRATZEN

HYLLESTAD

Taschenfederkernmatratze, weiss



-  Extra-Komfortfüllung
-  Memory-schaum
-  Taschenfederkern
-  25 Jahre Garantie
-  Latex

- Die Liegefläche aus Memoryschaum (fest) oder Latex (mittelfest) passt sich dank druckentlastender Eigenschaften dem Körper an und sorgt somit für besonders gute Entspannung.
- Die einzeln umhüllten Federn reagieren unabhängig voneinander und passen sich den Bewegungen an, so dass sie dem Körper den nötigen Halt geben.
- Eine grosszügige, weiche Schicht sorgt für noch mehr Halt und Komfort.
- Der Stretchstoff auf der Oberseite der Matratze bewegt sich mit und sorgt für maximalen Komfort.
- Muss nicht umgedreht werden.
- Stärke: 27 cm.

Fest

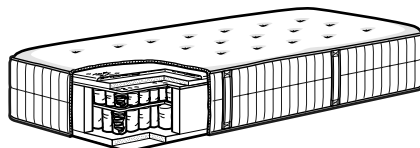
90x200 cm	104.257.91	299.-
140x200 cm	404.258.55	399.-
160x200 cm	004.258.57	449.-
180x200 cm	604.258.59	499.-

Mittelfest

90x200 cm	904.257.92	299.-
140x200 cm	204.258.56	399.-
160x200 cm	804.258.58	449.-
180x200 cm	404.258.60	499.-

HOKKÅSEN

Taschenfederkernmatratze, weiss



-  Extra-Komfortfüllung
-  Latex
-  Taschenfederkern
-  Memory-schaum
-  Mini-Taschenfederkern
-  25 Jahre Garantie

- Die Liegefläche aus Memoryschaum (fest) oder Latex (mittelfest) passt sich dank druckentlastender Eigenschaften dem Körper an und sorgt somit für besonders gute Entspannung.
- Die einzeln umhüllten Federn reagieren unabhängig voneinander und passen sich den Bewegungen an, so dass sie dem Körper den nötigen Halt geben.
- Eine weiche Schicht von Mini-Taschenfedern passt sich der natürlichen Kontur des Körpers an und schafft zusätzlichen Komfort.
- Eine grosszügige, weiche Schicht sorgt für noch mehr Halt und Komfort.
- Der Stretchstoff auf der Oberseite der Matratze bewegt sich mit und sorgt für maximalen Komfort.
- Muss nicht umgedreht werden.
- Stärke: 31 cm.

Fest

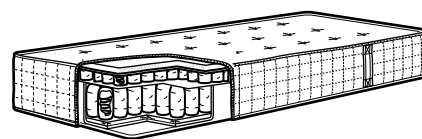
90x200 cm	904.259.47	399.-
140x200 cm	604.259.39	499.-
160x200 cm	204.259.41	599.-
180x200 cm	804.259.43	699.-

Mittelfest

90x200 cm	704.259.48	399.-
140x200 cm	404.259.40	499.-
160x200 cm	004.259.42	599.-
180x200 cm	604.259.44	699.-

HIDRASUND

Taschenfederkernmatratze, natur



-  Natürliche Materialien
-  Komfortzonen
-  Extra-Komfortfüllung
-  Latex
-  Taschenfederkern
-  25 Jahre Garantie
-  Mini-Taschenfederkern

- Naturmaterialien wie Naturlatex, Kokosfasern, Baumwolle, Wolle und Lyocell bieten zusätzlichen Komfort und sorgen für ein besonders angenehmes Schlafklima und eine gleichbleibende Temperatur.
- Dank zwei Schichten einzeln umhüllter Taschenfedern, die unabhängig voneinander reagieren und sich so den Körperbewegungen anpassen, wirst du immer genau da gestützt, wo du es gerade brauchst.
- 5 Komfortzonen sorgen dafür, dass Schultern und Hüften bequem liegen.
- Dank verstärkten Matratzenrändern kannst du dich bequem auf den Rand setzen, denn die Matratze bleibt fest und eben.
- Der Stretchstoff folgt deinen Körperkonturen, wenn du dich im Bett bewegst.
- Die Stoffe, mit denen deine Haut in Berührung kommt, sind aus 100% Baumwolle aus nachhaltigem Anbau.
- Das natürliche, ungefärbte und ungebleichte Leinen weist feine Abweichungen in seiner Struktur auf und verleiht den Matratzenseiten ihren charakteristischen Look.
- Die Matratze ist gut belüftet und bietet ein angenehmes Schlafklima, da die unterste Schicht aus natürlichen Kokosfasern besteht, die eine gute Luftzirkulation fördern.
- Stärke: 33 cm.

Fest

90x200 cm	303.727.01	599.-
140x200 cm	103.726.79	799.-
160x200 cm	403.726.87	899.-
180x200 cm	403.726.92	998.-

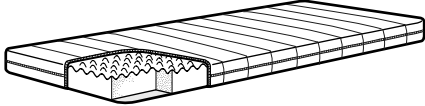
Mittelfest

90x200 cm	903.726.99	599.-
140x200 cm	503.726.77	799.-
160x200 cm	803.726.85	899.-
180x200 cm	803.726.90	998.-

SCHAUM- UND LATEXMATRATZEN

Weiche und elastische Schaum- und Latexmatratzen bieten Unterstützung, indem sie sich deiner Körperform anpassen und das Gewicht gleichmässig auf der Liegefläche verteilen. Aufgrund ihrer druckentlastenden Eigenschaften erleichtern sie die Blutzirkulation und sorgen für besonders tiefe Entspannung. Schaummatratzen absorbieren zudem ruckartige Bewegungen, was sie zu einer grossartigen Wahl macht, wenn du einen Partner oder eine Partnerin hast, der oder die sich nachts viel hin und her wälzt. Dank ihrer Flexibilität passen sie gut zu verstellbaren Federholzrahmen.

MOSHULT Schaummatratze, weiss



 Schaumstoff

 Waschen bei 60°C

 Gerollt verpackt

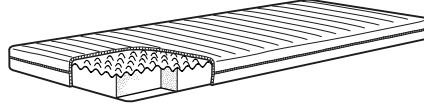
 Inklusiv 25 Jahre Garantie

- Elastischer Schaum gibt dem Körper Halt und sorgt für Bequemlichkeit.
- Leicht zu reinigen, da der Bezug abnehmbar und in der Maschine waschbar ist.
- Gerollt verpackt – leicht zu transportieren.
- Eignet sich besonders gut für Tagesbetten, da sie (gestapelt verwendet) nicht zu hoch ist.
- Stärke: 10 cm.

 **Fest**

80×200 cm	102.723.35	69.-
90×200 cm	302.723.39	79.-

MALFORS Schaummatratze, weiss



 Schaumstoff

 Waschen bei 60°C

 Gerollt verpackt

 Inklusiv 25 Jahre Garantie

- Elastischer Schaum gibt dem Körper Halt und sorgt für Bequemlichkeit.
- Gerollt verpackt – leicht zu transportieren.
- Leicht zu reinigen, da der Bezug abnehmbar und in der Maschine waschbar ist.
- Eignet sich besonders gut für Tagesbetten, da sie (gestapelt verwendet) nicht zu hoch ist.
- Stärke: 12 cm.

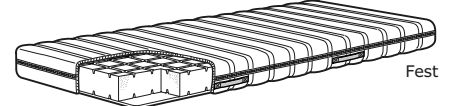
 **Fest**

140×200 cm	502.723.00	129.-
------------	------------	--------------

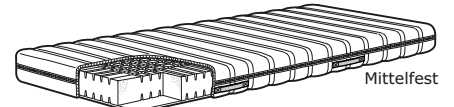
 **Mittelfest**

90×200 cm	402.722.87	99.-
-----------	------------	-------------

MALVIK Schaummatratze, weiss





Fest



Mittelfest

 Schaumstoff

 Waschen bei 60°C

 Gerollt verpackt

 Inklusiv 25 Jahre Garantie

 Extra-Komfortfüllung

- Elastischer Schaum gibt dem Körper Halt und sorgt für Bequemlichkeit.
- Die grosszügige, weiche Polsterung sorgt für zusätzliche Unterstützung und Bequemlichkeit.
- Leicht zu reinigen, da der Bezug abnehmbar und in der Maschine waschbar ist.
- Gerollt verpackt – leicht zu transportieren.
- Stärke: 14 cm.

 **Fest**

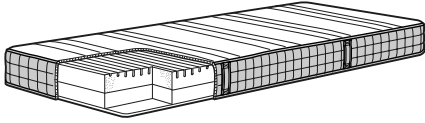
80×200 cm	702.722.62	99.-
-----------	------------	-------------

 **Mittelfest**

80×200 cm	102.722.41	99.-
90×200 cm	202.722.45	109.-
140×200 cm	602.722.34	179.-
160×200 cm	902.722.37	199.-


SCHAUM- UND LATEXMATRATZEN


MORGEDAL Schaum- oder Latexmatratze, dunkelgrau



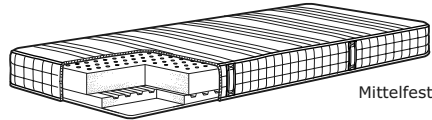
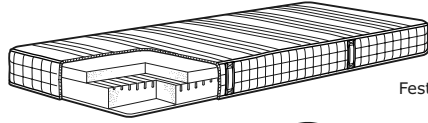
-  Extra-Komfortfüllung
-  Gerollt verpackt
-  Komfortzonen
-  Waschen bei 60°C
-  Hochelastischer Schaum
-  25 Jahre Garantie

- Eine obere Schicht aus HR-Schaum (fest) oder Latex (mittelfest) passt sich der Körperkontur an, wirkt druckentlastend und sorgt für noch erholsamere Nachtruhe.
- Die grosszügige, weiche Polsterung sorgt für zusätzliche Unterstützung und Bequemlichkeit.
- 5 Komfortzonen sorgen dafür, dass Schultern und Hüften bequem liegen, und geben deinem Kopf und Rücken den nötigen Halt.
- Leicht zu reinigen, da der Bezug abnehmbar und in der Maschine waschbar ist.
- Gerollt verpackt – leicht zu transportieren.
- Stärke: 18 cm.

 Fest		
80×200 cm	802.722.28	159.-
90×200 cm	402.722.30	179.-
140×200 cm	402.722.25	249.-
160×200 cm	002.722.27	299.-


 Mittelfest		
80×200 cm	102.724.15	199.-
90×200 cm	702.724.17	249.-
140×200 cm	402.724.09	299.-
160×200 cm	602.724.13	349.-


MATRAND Memoryschaum- oder Latexmatratze, weiss



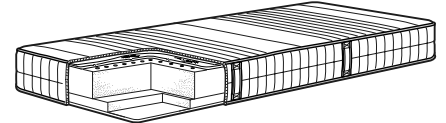
-  Extra-Komfortfüllung
-  Gerollt verpackt
-  Komfortzonen
-  Waschen bei 60°C
-  Latex
-  25 Jahre Garantie
-  Memoryschaum

- Eine obere Schicht aus Memoryschaum (fest) oder Latex (mittelfest) passt sich der Körperkontur an, wirkt druckentlastend und sorgt für noch erholsamere Nachtruhe.
- Die grosszügige, weiche Polsterung sorgt für zusätzliche Unterstützung und Bequemlichkeit.
- 5 Komfortzonen sorgen dafür, dass Schultern und Hüften bequem liegen, und geben deinem Kopf und Rücken den nötigen Halt.
- Leicht zu reinigen, da der Bezug abnehmbar und in der Maschine waschbar ist.
- Gerollt verpackt – leicht zu transportieren.
- Stärke: 18 cm.

 Fest		
80×200 cm	602.723.90	249.-
90×200 cm	202.723.92	299.-
140×200 cm	902.723.84	349.-
160×200 cm	002.723.88	399.-


 Mittelfest		
80×200 cm	702.721.82	299.-
90×200 cm	502.721.83	349.-
140×200 cm	102.721.75	449.-
160×200 cm	502.721.78	499.-


MYRBACKA Memoryschaum- oder Latexmatratze



-  Natürliche Materialien
-  Memoryschaum
-  Extra-Komfortfüllung
-  Hochelastischer Schaum
-  Komfortzonen
-  Waschen bei 60°C
-  Latex
-  25 Jahre Garantie

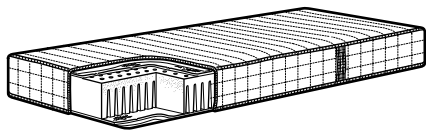
- Eine obere Schicht aus Memoryschaum (fest) oder Latex (mittelfest) passt sich der Körperkontur an, wirkt druckentlastend und sorgt für noch erholsamere Nachtruhe.
- Lammwolle sorgt für eine gute Durchlüftung der Matratze und damit für behagliches Schlafklima bei gleichbleibender Temperatur.
- Hochelastischer Schaum gibt dem Körper überall festen Halt durch exakte Anpassung an die Körperbewegungen.
- 5 Komfortzonen sorgen dafür, dass Schultern und Hüften bequem liegen, und geben deinem Kopf und Rücken den nötigen Halt.
- Leicht zu reinigen, da der Bezug abnehmbar und in der Maschine waschbar ist.
- Stärke: 24 cm.

 Fest		
80×200 cm	302.721.60	349.-
90×200 cm	102.721.61	399.-
140×200 cm	302.721.55	499.-
160×200 cm	902.721.57	599.-

 Mittelfest		
80×200 cm	102.721.37	449.-
90×200 cm	702.721.39	499.-
140×200 cm	402.721.31	599.-
160×200 cm	502.721.35	699.-

SCHAUM- UND LATEXMATRATZEN

MAUSUND Matratze aus Naturlatex, natur



Natürliche
Materialien



Latex



Extra-
Komfortfüllung



25 Jahre
Garantie



Komfort-
zonen

- Natürliche Materialien wie Wolle und Baumwolle sorgen für eine gute Durchlüftung der Matratze und damit für ein behagliches Schlafklima bei gleichbleibender Temperatur.
- Durch Anpassung an den Körper mindert Naturlatex den Auflagedruck, unterstützt punktgenau und sorgt so für besonders tiefe Entspannung.
- Komfortzonen stützen den Körper punktgenau und mindern den Auflagedruck auf Schultern und Hüften.
- Die grosszügige weiche Polsterung sorgt für zusätzliche Unterstützung und Bequemlichkeit.
- Die Stoffe, mit denen deine Haut in Berührung kommt, sind aus 100% Baumwolle aus nachhaltigem Anbau.
- Das natürliche, ungefärbte und ungebleichte Leinen weist feine Abweichungen in seiner Struktur auf und verleiht den Matratzenseiten ihren charakteristischen Look.
- Stärke: 20 cm.



Mittelfest

80×200 cm	003.821.41	549.-
90×200 cm	503.727.24	599.-
140×200 cm	303.727.20	799.-
160×200 cm	903.727.22	899.-

MATRATZENAUFLAGEN

Matratzenauflagen liegen auf der Matratze auf und bieten so noch mehr Komfort. Sie schützen deine Matratze vor Staub und Schmutz und verlängern ihre Lebensdauer. Und weil sie zum Lüften und Reinigen leicht abzunehmen sind, kannst du dein Bett immerzu frisch und sauber halten.

TALGJE Matratzenauflage, weiss



Gerollt verpackt

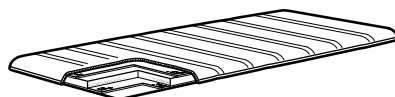


Waschen bei 60°C

- Dank der Schaumfüllung liegst du ganz weich.
- Der elastische Bezug der Matratzenauflage auf der Oberseite bewegt sich mit dir mit und sorgt so für hohen Schlafkomfort.
- Einfach sauber zu halten, da der Bezug abnehmbar und in der Maschine waschbar ist.
- Gerollt verpackt – leicht nach Hause zu nehmen.
- Stärke: 3,5 cm.

90×200 cm	302.982.40	49.-
140×200 cm	802.982.33	79.-
160×200 cm	302.982.35	99.-

TUDDAL Matratzenauflage, weiss



Hochelastischer Schaum



Waschen bei 60°C

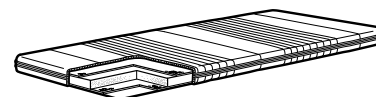


Gerollt verpackt

- Die hoch belastbare Schaumfüllung vermindert den Druck und verleiht eine stützende Schlaffläche.
- Der elastische Bezug der Matratzenauflage auf der Oberseite bewegt sich mit dir mit und sorgt so für hohen Schlafkomfort.
- Einfach sauber zu halten, da der Bezug abnehmbar und in der Maschine waschbar ist.
- Gerollt verpackt – leicht nach Hause zu nehmen.
- Stärke: 5 cm.

90×200 cm	202.981.89	89.-
140×200 cm	702.981.82	129.-
160×200 cm	302.981.84	159.-

TUSSÖY Matratzenauflage, weiss



Memoryschaum

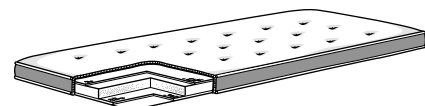


Waschen bei 60°C

- Die Memoryschaumfüllung passt sich deinem Körper an.
- Der elastische Bezug der Matratzenauflage auf der Oberseite bewegt sich mit dir mit und sorgt so für hohen Schlafkomfort.
- Einfach sauber zu halten, da der Bezug abnehmbar und in der Maschine waschbar ist.
- Gerollt verpackt – leicht nach Hause zu nehmen.
- Stärke: 8 cm.

140×200 cm	202.981.32	199.-
160×200 cm	802.981.34	249.-
180×200 cm	502.981.35	299.-

TISTEDAL Matratzenauflage, natur



Natürliche Materialien



Latex



Gerollt verpackt

- Die Füllung aus Naturlatex wirkt druckausgleichend und bietet eine weichere Schlaffläche, die es dir ermöglicht, dich vollkommen zu entspannen.
- Alle Naturmaterialien leiten Feuchtigkeit vom Körper weg und sorgen für ein besonders angenehmes Schlafklima und eine gleichbleibende Temperatur.
- Der elastische Bezug der Matratzenauflage auf der Oberseite bewegt sich mit dir mit und sorgt so für hohen Schlafkomfort.
- Die Stoffe, mit denen deine Haut in Berührung kommt, sind aus 100% Baumwolle aus nachhaltigem Anbau.
- Das natürliche, ungefärbte und ungebleichte Leinen weist feine Abweichungen in seiner Struktur auf und verleiht den Matratzenseiten ihren charakteristischen Look.
- Gerollt verpackt – leicht nach Hause zu transportieren.
- Stärke: 6 cm.

90×200 cm	003.732.88	249.-
140×200 cm	003.732.74	349.-
160×200 cm	103.732.78	399.-
180×200 cm	503.732.81	449.-

MATRATZENSCHONER

Matratzenschoner verlängern die Lebensdauer deiner Matratze oder Matratzenauflage, halten sie frisch und schützen sie vor Flecken und Schmutz. Sie sind abnehmbar und somit bei Bedarf leicht waschbar. Gefütterte Schoner sorgen für mehr Komfort und Weichheit und leiten Feuchtigkeit vom Körper ab. Der wasserdichte Schoner verhindert das Eindringen von Feuchtigkeit, sodass die Matratze trocken und sauber bleibt.

STJÄRNLÖK Matratzenschoner



Pflegehinweise



- Gummibänder an den Ecken verhindern ein Verrutschen.
- Eine gute Wahl für Personen mit Stauballergie, da der Schoner bei 60 °C waschbar ist, einer Temperatur, die Staubmilben abtötet.

Material

100 % Polyester

90×200 cm	704.012.59	6.95
-----------	------------	-------------

ÄNGSVIDE Matratzenschoner



Pflegehinweise



- Mit einem Matratzenschoner hält deine Matratze länger und er schützt sie vor Verschmutzung und Flecken.
- Gummibänder an den Ecken verhindern ein Verrutschen.
- Eine gute Wahl für Stauballergiker, da der Schoner bei 60 °C waschbar ist, einer Temperatur, die Staubmilben abtötet.

Material

Füllmaterial: 100 % Polyester

Stoff: 52 % Polyester, 48 % Baumwolle

Rückseite: 100 % Polypropylen

80×200 cm	303.777.08	7.95
90×200 cm	802.810.44	9.95
140×200 cm	002.810.38	16.95
160×200 cm	602.810.40	19.95
180×200 cm	202.810.42	24.95

GÖKÄRT Matratzenschoner



Pflegehinweise



- Mit einem Matratzenschoner hält deine Matratze länger und er schützt sie vor Verschmutzung und Flecken.
- Die wasserdichte Schicht lässt keine Flüssigkeit durch und hält die Matratze trocken.
- Passt zu Matratzen mit einer max. Stärke von 30 cm, da der Matratzenschoner über elastische Seitenbezüge verfügt.
- Eine gute Wahl für Stauballergiker, da der Schoner bei 60 °C waschbar ist, einer Temperatur, die Staubmilben abtötet.

Material

Obermaterial: 80 % Baumwolle, 20 % Polyester

Oberflächenbeschichtung: Polyurethan

Seiten: 55 % Baumwolle, 45 % Polyester

90×200 cm	802.812.18	16.95
140×200 cm	102.812.12	26.95
160×200 cm	702.812.14	29.95
180×200 cm	202.812.16	36.95

PÄRLMALVA Matratzenschoner



Pflegehinweise



- Ein Matratzenschoner verlängert die Lebensdauer deiner Matratze und schützt vor Verschmutzung.
- Passt dank der Gummibänder an den Ecken auf Matratzen mit einer Stärke von bis zu 36 cm.
- Dieser Schoner passt zu dir, wenn du eine Allergie gegen Staubmilben hast, denn er kann bei 60 °C gewaschen werden (bei dieser Temperatur sterben Staubmilben ab).

Material

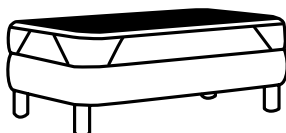
Oberseite/Seiten: 100 % Polyester

Füllung: Polyesterfasern

Unterseite: 100 % Polypropylen

90×200 cm	903.154.25	14.95
140×200 cm	203.154.19	24.95
160×200 cm	803.154.21	29.95
180×200 cm	403.154.23	34.95

KUNGSMYNTA Matratzenschoner



Pflegehinweise



- Mit einem Matratzenschoner hält deine Matratze länger und er schützt sie vor Verschmutzung und Flecken.
- Schafft ein trockenes und ausgeglichenes Schlafklima, da die atmungsaktive Lyocell-Baumwoll-Mischung im Bezug für gute Belüftung und Feuchtigkeitsausgleich sorgt.
- Gummibänder an den Ecken verhindern ein Verrutschen.
- Eine gute Wahl für Stauballergiker, da der Schoner bei 60 °C waschbar ist, einer Temperatur, die Staubmilben abtötet.

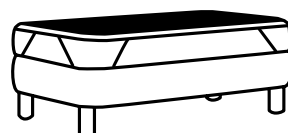
Material

Füllmaterial: 50 % Lyocell, 50 % Polyester

Stoff: 55 % Lyocell, 45 % Baumwolle

80×200 cm	302.991.45	34.95
90×200 cm	502.555.55	39.95
140×200 cm	202.555.47	59.95
160×200 cm	602.555.50	69.95
180×200 cm	002.555.53	79.95

ROSENDUN Matratzenschoner



Pflegehinweise



- Mit einem Matratzenschoner hält deine Matratze länger und er schützt sie vor Verschmutzung und Flecken.
- Das temperatenausgleichende Futter passt sich der Körperwärme an und sorgt für gute Wärmeregulierung.
- Schafft ein trockenes und ausgeglichenes Schlafklima, da die atmungsaktive Lyocell-Baumwoll-Mischung im Bezug für gute Belüftung und Feuchtigkeitsausgleich sorgt.
- Gummibänder an den Ecken verhindern ein Verrutschen.
- Eine gute Wahl für Stauballergiker, da der Schoner bei 60 °C waschbar ist, einer Temperatur, die Staubmilben abtötet.

Material

Füllmaterial: 50 % Lyocell, 50 % Polyester

Stoff: 55 % Lyocell, 45 % Baumwolle

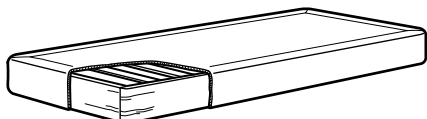
Futter: Temperatenausgleichendes Polyestertervlies

90×200 cm	002.524.13	59.95
140×200 cm	902.524.04	79.95
160×200 cm	202.524.07	99.95
180×200 cm	602.524.10	129.-

BETTPODESTE

Bettpodeste verlängern die Lebensdauer deiner Matratze, indem sie den grössten Teil des Drucks und Gewichts absorbieren.

ESPEVÄR Bettpodest, weiss, dunkelgrau und naturfarben

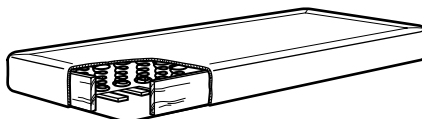


Inklusive 25 Jahre Garantie

- 14 Federhölzer aus schichtverleimter Birke passen sich dem Körpergewicht an und verstärken die Flexibilität der Matratze.
- Leicht mit nach Hause zu nehmen, da das Bettpodest flach verpackt ist.
- Durch ein Bettpodest erreicht das Bett eine Höhe, die das Ein- und Aussteigen erleichtert.
- Zusammen mit unseren Federkernmatratzen erhältst du eine farblich aufeinander abgestimmte Bettkombination.
- Leicht zu reinigen, da der Bezug abnehmbar und in der Maschine waschbar ist.
- Stärke: 20 cm.

140×200 cm	391.255.46	220.-
160×200 cm	891.255.82	280.-
180×200 cm	491.256.02	340.-

ESPEVÄR Bettpodest mit Federkern, weiss, dunkelgrau und naturfarben



Inklusive 25 Jahre Garantie



Bonnellfederkern


- Die Federn stützen deinen Körper, wo er es braucht.
- Leicht mit nach Hause zu nehmen, da das Bettpodest flach verpackt ist.
- Durch ein Bettpodest erreicht das Bett eine Höhe, die das Ein- und Aussteigen erleichtert.
- Zusammen mit unseren Federkernmatratzen erhältst du eine farblich aufeinander abgestimmte Bettkombination.
- Leicht zu reinigen, da der Bezug abnehmbar und in der Maschine waschbar ist.
- Stärke: 20 cm.

140×200 cm	991.255.72	290.-
160×200 cm	191.255.90	360.-
180×200 cm	591.256.06	430.-

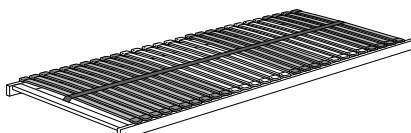
FEDERHOLZRAHMEN

Kombiniert mit einem Bettgestell können Federholzrahmen als Basis für Boxspring-, Schaum- und Latexmatratzen verwendet werden. Sie verlängern die Lebensdauer deiner Matratze und erhöhen den Schlafkomfort, weil sie den grössten Teil des Drucks und des Gewichts, die auf deinem Bett lasten, absorbieren. Bei einigen Federholzrahmen kannst du die Federhölzer fester oder weicher einstellen, und bei einigen Rahmen lassen sich das Kopf- und Fussende verstellen, so dass du im Sitzen lesen oder fernsehen oder deine Beine hochlagern kannst.

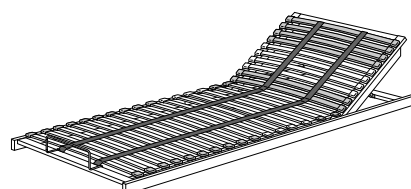
LURÖY Federholzrahmen



LÖNSET Federholzrahmen, fest



LÖNSET Federholzrahmen, verstellbar



Komfortzonen



Inklusive 25 Jahre Garantie

25 Jahre Garantie



Komfortzonen
Verstellbarer Federholzrahmen



Inklusive 25 Jahre Garantie

25 Jahre Garantie

- Verlängere die Lebensdauer deiner Matratze und hol dir zusätzliche Stützwirkung mit 17 Federhölzern im Bettrahmen.

70×200 cm	501.602.08	15.-
80×200 cm	301.602.09	20.-
90×200 cm	901.602.11	20.-

- 28 Federhölzer aus Birke passen sich deinem Körpergewicht an und verstärken die Flexibilität der Matratze.
- Komfortzonen passen sich deinem Körper an.

70×200 cm	702.787.06	45.-
80×200 cm	702.783.44	50.-
90×200 cm	902.783.43	60.-


- 28 Federhölzer aus Birke passen sich deinem Körpergewicht an und verstärken die Flexibilität der Matratze.
- Komfortzonen passen sich dem Körper an.
- Bequemes Sitzen durch Verstellen des Kopfteils.

80×200 cm	902.783.38	65.-
90×200 cm	702.783.39	75.-
140×200 cm	102.783.37	110.-

LEIRSUND Federholzrahmen, fest



LEIRSUND Federholzrahmen, verstellbar



Komfortzonen



Inklusive 25 Jahre Garantie

25 Jahre Garantie



Komfortzonen



Inklusive 25 Jahre Garantie

25 Jahre Garantie



Verstellbarer Federholzrahmen







- 42 Federhölzer aus Birke passen sich dem Körpergewicht an und verstärken die Flexibilität der Matratze.
- Komfortzonen passen sich dem Körper an.
- 6 Federhölzer mit verstellbarer Festigkeit.

80×200 cm	202.783.32	80.-
90×200 cm	002.783.33	90.-
140×200 cm	102.787.28	130.-

- 42 Federhölzer aus Birke passen sich dem Körpergewicht an und verstärken die Flexibilität der Matratze.
- Komfortzonen passen sich dem Körper an.
- Bequemes Sitzen durch Verstellen des Kopf- und Fussteils.
- 6 Federhölzer mit verstellbarer Festigkeit.

80×200 cm	002.783.28	100.-
90×200 cm	202.783.27	110.-
140×200 cm	802.783.29	150.-

EMPFOHLENE KOMBINATIONEN

	Flache Federholzrahmen				Verstellbare Federholzrahmen	
	 LURÖY	 LÖNSET	 LEIRSUND	 LILLUMAN	 LÖNSET	 LEIRSUND
Schaum-/Latexmatratzen						
MOSHULT	●				●	
MALFORS	●				●	
MALVIK		●			●	
MORGEDAL		●			●	
MATRAND			●			●
MYRBACKA			●	●		●
MAUSUND			●	●		●
Federkernmatratzen						
HAFSLO	●					
HAMARVIK	●					
HÖVÅG	●					
HYLLESTAD	●					
HOKKÅSEN	●					
HIDRASUND	●					

BEINE

Können mit allen Bettpodesten verwendet werden.



BJORLI Bein. 10 cm, 4 Stück.
Edelstahl 702.996.95 **10.-**



BRATTVÅG Bein. 10 cm, 4 Stück.
Schwarz 803.096.13 **20.-**
Weiss 802.996.90 **20.-**



BRENNÅSEN Bein. 10 cm, 4 Stück.
Schwarz 202.996.88 **20.-**



BRYNILEN Bein. 10 cm, 4 Stück.
Eiche 602.996.91 **20.-**



BURFJORD Bein. 10 cm, 4 Stück.
Eiche 402.996.87 **20.-**



BÅTSFJORD Bein. 10 cm, 4 Stück.
Birke 103.096.16 **20.-**



SULTAN Stützbein. 20–30 cm. Zur Stabilisierung von Federkernbetten, die 140 cm breit oder breiter sind. Das Stützbein wird in der Mitte des Bettes montiert. Erforderlich für ESPEVÅR Bettpodest in 140 cm Breite mit Beinen von 10 cm und höher.
Schwarz 459.320.80 **10.-**

SO WÄHLST DU BETTDECKEN, KISSEN UND KISSENSCHONER AUS

Bettdecken, Kissen und Schoner sind für ganzheitlichen Schlafkomfort besonders wichtig. Ein passendes Kissen und deine Lieblingsmatratze sind die Grundlage für eine erholsame Nachtruhe. Ein Kissenschoner hält dein Kissen ganz einfach sauber

Um die richtige Bettdecke oder das passende Kissen zu finden, überlege dir Folgendes:

1. Natürliches oder synthetisches Füllmaterial?

Bei uns findest du eine grosse Auswahl an Bettdecken und Kissen aus verschiedenen Materialien: von natürlichen Materialien wie Daunen und Federn bis hin zu synthetischen Stoffen wie Polyester, Lyocell und Memoryschaum. Mit der Entscheidung, welches Material am besten zu deinen Komfortbedürfnissen passt, kannst du schon einmal eine Vorauswahl treffen. Mehr über Füllmaterial auf den folgenden Seiten.

2. Welche Qualität?

Wir haben Bettdecken und Kissen in verschiedenen Qualitäten, um allen Bedürfnissen und jedem Budget zu entsprechen. Diese Qualitäten hängen von den verwendeten Materialien und dem Aufwand bei der Verarbeitung ab. Wofür auch immer du dich entscheiden magst: Du kannst sicher sein, dass alle Produkte für deinen optimalen Schlafkomfort entwickelt wurden.

und frisch und verlängert seine Lebensdauer. Eine Bettdecke aus deinem bevorzugten Material und mit dem passenden Wärmegrad sorgt zudem für bequemen und erholsamen Schlaf und dafür, dass du am Morgen ausgeruht aufwachst.

3. Kühle oder warme Bettdecke?

Welche Bettdecke zu dir passt, hängt von deinen Vorlieben beim Schlafen ab. Hast du beim Schlafen eher heiss oder sollte dich deine Bettdecke noch zusätzlich wärmen? Teilst du dir die Bettdecke mit jemandem? Wie warm oder kalt ist es in deinem Schlafzimmer? Für Kinder sollte man am besten eine Bettdecke wählen, die kühl und eher leicht, luftdurchlässig und leicht waschbar ist, vorzugsweise eine aus synthetischen Materialien. Bettdecken für Babys findest du in der IKEA Kinderwelt.

3. Weiches oder festes Kissen?

Wir haben sowohl weichere als auch festere Kissen im Angebot. Am besten probierst du dein Kissen zusammen mit deiner Matratze aus, um das für dich passende zu finden. Kleine Kinder mögen weichere Kissen am liebsten. Für ältere Kinder wählt man am besten ein Kissen, das zu ihren Vorlieben passt. Kissen für Babys findest du in der IKEA Kinderwelt. Ein Kissenschoner hält dein Kissen einfach sauber und frisch und verlängert so seine Lebensdauer.

KOMFORT-SYMBOLE FÜR BETTDECKEN UND KISSEN

Die nachstehenden Symbole zeigen die Merkmale unserer Komfortprodukte.



Kühler

Kühlere und dünnere Bettdecken, die sich für dich eignen, falls du eher warm hast.



Fester

Kissen mit mehr Füllmaterial, die sich für dich eignen, falls du gerne auf einem festen Kissen schläfst.



Wärmer

Wärmere Bettdecken mit mehr Füllmaterial, die sich für dich eignen, falls du weder zu warm noch zu kalt hast.



Weicher

Kissen mit weniger Füllmaterial, die sich für dich eignen, falls du gerne auf einem weichen Kissen schläfst.



Extrawarm

Extradicke und -warme Bettdecken mit viel Füllung, die sich für dich eignen, falls du nachts oft kalt hast.



Vierjahreszeiten

3-in-1-Bettdecke: eine kühlere und eine wärmere Bettdecke können mittels Druckknöpfen je nach Jahreszeit zu einer extrawarmen Bettdecke verbunden werden.

WIE DU DEINE BETTDECKEN UND KISSEN PFLEGST

Allgemeine Hinweise für alle Materialien

- Gerollt verpackte Bettdecken und Kissen wurden für den Transport zusammengedrückt. Es kann ein paar Tage dauern, bis sie ihre eigentliche Form und Flauschigkeit wiedererlangen.
- Milben gedeihen in feuchten, warmen und dunklen Umgebungen. Lüfte deine Bettdecken und Kissen deshalb jeweils morgens nach dem Aufwachen gut aus, damit die darin verbliebene Feuchtigkeit verdunsten kann, bevor du sie wieder aufs Bett legst.
- Alle IKEA Bettdecken und Kissen können zudem bei 60 °C gewaschen werden (ausser Kissen

aus Memoryschaum, bei denen nur der Bezug waschbar ist). Bei dieser Temperatur sterben Milben ab. Befolge die Pflegehinweise genau, damit deine Bettdecken und Kissen von Milben und Schmutz verschont bleiben.

- Lüfte deine Bettdecken und Kissen regelmässig aus, damit sie staubfrei, frisch und trocken bleiben.
- Ein Kissenschoner verlängert die Lebensdauer deines Kissens und schützt es vor Flecken und Schmutz. Mehr erfährst du auf Seite 23.

PFLEGESYMBOLE



Maschinenwaschbar bei 60 °C
Das Produkt kann bei 60 °C in der Waschmaschine gewaschen werden (bei dieser Temperatur sterben Staubmilben ab).



Trocknergeeignet – normale Temperatur.



Nicht bügeln.



Nicht waschbar.



Trocknergeeignet – niedrige Temperatur.



Bügeln – mittlere Temperatur.



Nicht mit Chlor bleichen.



Nicht trocknergeeignet.



Nicht chemisch reinigen.

ZUSÄTZLICHE HINWEISE

NATÜRLICHE MATERIALIEN

- Daunen und Federn haben einen natürlichen Geruch, der sich verliert, sobald du das Produkt aus der Verpackung genommen und für eine gewisse Zeit gelüftet hast.
- Bettdecken und Kissen mit Federn oder Daunen separat waschen und nur ein Drittel der normalen Waschmittelmenge verwenden.
- Trockne deine Bettdecken und Kissen aus natürlichen Materialien unmittelbar nach dem Waschen im Trockner, bis das Füllmaterial vollständig trocken ist. Mit Tennisbällen im Trockner bleibt das Füllmaterial in Bewegung und trocknet effizienter. Dadurch erlangen deine Bettdecken und Kissen ihre Flauschigkeit wieder und trocknen zudem rascher. Achte darauf, dass du Bälle verwendest, die nicht abfärben.

SYNTHETISCHE MATERIALIEN

- Synthetische Bettdecken und Kissen sind sehr pflegeleicht und können regelmässig gewaschen werden. Zudem trocknen sie relativ schnell.

Memoryschaum

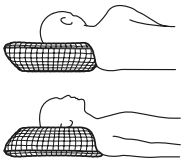
- Das Material kann aufgrund der luftdichten Verpackung einen «Fabrikgeruch» aufweisen. Dieser verliert sich, sobald du die Verpackung geöffnet und das Kissen vor dem Benutzen eine Weile gelüftet hast.
- Beachte bitte, dass es aufgrund der einzigartigen Eigenschaften dieses Materials eine gewisse Zeit dauern kann, bis du dich an das Kissen gewöhnt hast.
- Ein Kissen mit Memoryschaumfüllung passt sich deinem Kopf und Nacken an. Dadurch entspannen sich deine Muskeln, wodurch du dich weniger bewegst und besser schläfst.
- Der abnehmbare Bezug kann bei 60 °C gewaschen werden. Das Füllmaterial ist nicht waschbar. Bitte befolge die Pflegehinweise auf dem Etikett.

SYNTHETISCHE KISSEN

Für synthetische Kissen werden als Füllmaterial Polyester und Memoryschaum verwendet. Kissen aus synthetischen Materialien sind extrem pflegeleicht. Diese Kissen passen zu dir, wenn du eine Allergie gegen Staubmilben hast, denn sie können bei 60 °C gewaschen werden (ausser die Kissen aus Memoryschaum, bei denen nur der Bezug waschbar ist). Zudem trocknen sie nach dem Waschen rasch.

Einige Kissen verfügen über eine Mikrofaserfüllung, die besonders leicht und extrem weich ist und sich wie Daunen anfühlt. Andere verfügen über eine Füllung aus Memoryschaum, die dich gut stützt und sich deinen Körperkonturen anpasst. Einige unserer Kissen enthalten Lyocell, eine aus Holzstoff gewonnene Zellulosefaser. Zusätzlich zu den gleichen positiven Wascheigenschaften wie die Kissen aus Polyester ist Lyocell äusserst atmungsaktiv und wirkt feuchtigkeitsausgleichend.

MJÖLKKLOCKA ergonomisches Kissen



Pflegehinweise

Kissenbezug:



Kissen:



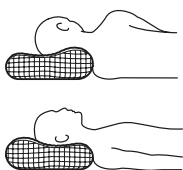
- Seitenschläfer wenden die breite Seite nach oben. Die abgeschrägte Erhebung formt dann eine Einbuchtung im Schulterbereich, die Kopf und Nacken stützt und so zur Entlastung beiträgt.
- Rückenschläfer wenden die schmale Seite nach oben. Die Schrägung stützt dann den Nacken und seine Muskulatur und trägt so zur Entspannung bei.
- Auch wenn jede Seite speziell geformt ist für Menschen, die auf der Seite oder auf dem Rücken schlafen, passt sich die Schaumfüllung auch an Schläfer an, die im Schlaf von der Seiten- in die Rückenlage und umgekehrt wechseln.
- Winzige Luftkanäle im Memoryschaumkern sorgen für effektive Zirkulation und wirken feuchtigkeitsausgleichend. Das sorgt für besondere Bequemlichkeit.
- Der Bezug kann bei 60°C gewaschen werden (bei dieser Temperatur sterben Staubmilben ab).
- Passt in alle 50x60 cm Kissenhüllen.

Material

Füllmaterial: Polyurethan-Memoryschaum
Stoff: 99% Polyester, 1% Elasthan
Wattierung: 100% Polyester

41x51 cm 604.467.67 **39.95**

ROSENSKÄRM ergonomisches Kissen



Pflegehinweise

Kissenbezug:



Kissen:



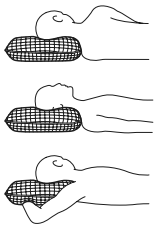
- Der hohe Teil dieses ergonomische Kissens passt zum Schlafen auf der Seite, der flache Teil empfiehlt sich für Rückenschläfer. Wenn du häufig die Schlafpositionen wechselst, dreh das Kissen um und du findest heraus, welche Seite perfekt für dich ist.
- Nicht zu fest und nicht zu weich. Dieses ergonomische Kissen hat eine Schicht mit weichem und eine mit festerem Schaum, die sich den Konturen von Kopf und Nacken anpasst und optimal stützt.
- Die Oberschicht aus Memoryschaum passt sich den Konturen des Körpers an und entlastet Kopf, Nacken und Schultern auf effektive Weise. Dies sorgt für besondere Bequemlichkeit – ungeachtet der Temperatur im Schlafzimmer.
- Entscheide dich für dieses ergonomische Kissen, wenn du üblicherweise auf dem Rücken oder auf der Seite schläfst.
- Der weiche Überzug ist atmungsaktiv und wirkt feuchtigkeitsausgleichend.
- Der Bezug kann bei 60°C gewaschen werden (bei dieser Temperatur sterben Staubmilben ab).
- Passt zu ROSENSKÄRM Kissenhülle (504.493.37) für ergonomische Kissen.

Material

Füllmaterial: Polyurethan-Memoryschaum
Stoff: 99% Polyester, 1% Elasthan
Wattierung: 100% Polyester

33x50 cm 904.443.66 **29.95**

KLUBBSPORRE ergonomisches Kissen



Pflegehinweise

Kissenbezug:



Kissen:



- Ein körpergerecht geformtes Kissen mit zwei Komfortpolsterungen: dämpfender Memoryschaum auf einer Seite und eine kühlende Gelschicht auf der anderen Seite.
- Der Memoryschaum umfängt Kopf, Nacken und Schulterbereich auf stützende Art und mindert dadurch Belastung und Verspannungen. Luftkanäle im Schaumkern sorgen für effektive Zirkulation und wirken feuchtigkeitsausgleichend.
- Dieses ergonomische Kissen eignet sich für alle Schlafpositionen.
- Passt in alle 50×60 cm Kissenhüllen.

44×56 cm 004.460.96

69.95

Material

Innenstoff: 100 % Polyester

Stoff: 75 % Polyester, 25 % Polyethylen

Füllmaterial: Polyurethan-Memoryschaum

PRAKTVÄDD ergonomisches Kissen



Pflegehinweise

Kissenbezug:



Kissen:



- Der Kern aus Memoryschaum passt sich den Konturen des Körpers an und entlastet Kopf, Nacken und Schultern. Dies sorgt für besondere Bequemlichkeit – ungeachtet der Temperatur im Schlafzimmer.
- Durch den gepolsterten Bezug wird das ergonomische Kissen besonders anschmiegsam, gleichzeitig wird der Memoryschaumkern geschützt und das Kissen hält länger.
- Optimal für Seitenschläfer, da der rundumlaufende seitliche Steg das Kissen erhöht. Es stützt auch bei anderen Schlafpositionen – z.B. wenn du dich im Laufe der Nacht häufig umdrehst.
- Dank seinem abnehmbaren Bezug, der bei 60 °C in der Maschine gewaschen werden kann, ist dies einlangebiges Kissen.
- Passt in alle 50×60 cm Kissenhüllen.

43×56 cm 204.467.31

59.95

Material

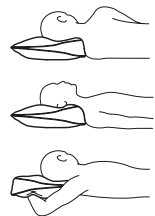
Stoff: 100 % Baumwolle

Taschenpolsterung: Polyesterwatte

Futter/Innenstoff: 100 % Polyester

Kernpolsterung: Polyurethan-Memoryschaum

SKOGLÖK Memoryschaumkissen



Pflegehinweise

Kissen:



- Die Form dieses ergonomischen Kissen sorgt in jeder Schlafposition für optimale Unterstützung.
- Die geschwungene Seite ist speziell geformt für Menschen, die auf der Seite oder auf dem Rücken schlafen. Die keilförmige Seite ist komfortabel und angenehm für Bauchschläfer.
- Dieses ergonomische Kissen eignet sich für alle Schlafpositionen.
- Der Bezug kann bei 60 °C gewaschen werden. (bei dieser Temperatur sterben Staubmilben ab).
- Passt in alle 50×60 cm Kissenhüllen.

40×55 cm 104.518.60

9.95

Material

Stoff: 65 % Polyester (100 % recycelt), 35 % Baumwolle

Füllmaterial: 100 % Polyester (100 % recycelt)

Futter/Innenstoff: 100 % Polypropylen

ELDBOLL Memoryschaumkissen



Pflegehinweise

Kissenbezug:



Kissen:



- Geschnittener Memoryschaum ist weicher als ein kompletter Schaumblock und die Schaumstücke passen sich der Form deines Kopfes und Nackens an.
- Dank seinem abnehmbaren, wattierten Bezug, der den Memoryschaum schützt, sorgt dieses Kissen für dauerhaften Schlafkomfort. Der Bezug ist maschinenwaschbar bei 60°C.

Material

Kissenschoner: 65% Polyester, 35% Baumwolle, Polyesterwattierung, 100% Polypropylen
 Kissen: 100% Polypropylen, Polyurethanschaum
 Stoff: 65% Polyester, 35% Baumwolle

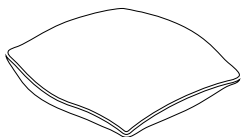


Fester

50x60 cm 204.229.33

29.95

HYLLE Kissen



Pflegehinweise



- Das Kissen hat einen inneren Kern in einem weichen, gepolsterten Bezug, der unterstützend wirkt und dir hilft, dich zu entspannen.
- Du bekommst einen angenehmen Schlaf, denn der Lyocell-/Baumwollbezug ist atmungsaktiv und sorgt für eine bessere Luftzirkulation, wodurch Restfeuchtigkeit verdunstet.
- Selbst nach häufigem Waschen verteilt sich das Füllmaterial dank der genähten Kanäle im Bezug noch immer gleichmässig.
- Dieses pflegeleichte Kissen passt zu dir, wenn du eine Allergie gegen Staubmilben hast, denn es kann bei 60°C gewaschen werden (bei dieser Temperatur sterben Staubmilben ab).
- Fadendichte 236.

Material

Füllmaterial: 100% Polyester
 Stoff: 55% Lyocell, 45% Baumwolle



Weicher

Dieses Kissen hat weniger Füllmaterial und passt somit zu dir, wenn du gerne auf einem weichen Kissen schläfst.

Füllgewicht: (50x60 cm) 450 g.

50x60 cm 002.827.16

22.95



Fester

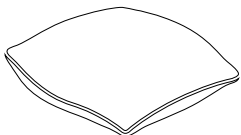
Dieses Kissen hat mehr Füllmaterial und passt somit zu dir, wenn du gerne auf einem festen Kissen schläfst.

Füllgewicht: (50x60 cm) 530 g.

50x60 cm 502.827.14

24.95

ROSENSTJÄRNA Kissen



Pflegehinweise



- Fadendichte 252.
- Kann mit einem Kissenschoner ergänzt werden, der das Kissen vor Flecken und Verschmutzung schützt.

Material

Füllmaterial: 100% Polyester
 Stoff: 100% Baumwolle



Weicher

Dieses Kissen hat weniger Füllmaterial und passt somit zu dir, wenn du gerne auf einem weichen Kissen schläfst.

Füllgewicht: (50x60 cm) 460 g.

50x60 cm 003.772.91

14.95



Fester

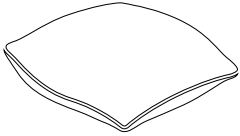
Dieses Kissen hat mehr Füllmaterial und passt somit zu dir, wenn du gerne auf einem festen Kissen schläfst.

Füllgewicht: (50x60 cm) 610 g.

50x60 cm 603.772.74

16.95

HAMPDÅN Kissen



Pflegehinweise



- Das Inlett aus Polyester/Baumwolle ist pflegeleicht und trocknet rasch.
- Dieses Kissen passt zu dir, wenn du eine Allergie gegen Staubmilben hast, denn es kann bei 60°C gewaschen werden (bei dieser Temperatur sterben Staubmilben ab).
- Fadendichte 186.
- Kann mit einem Kissenschoner ergänzt werden, der das Kissen vor Flecken und Verschmutzung schützt.

Material

Füllmaterial: 100 % Polyester
Stoff: 65 % Polyester, 35 % Baumwolle



Weicher

Dieses Kissen hat weniger Füllmaterial und passt somit zu dir, wenn du gerne auf einem weichen Kissen schläfst.

Füllgewicht: (50×60 cm) 420 g.

50×60 cm 202.697.28 **8.95**



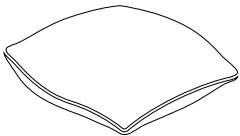
Fester

Dieses Kissen hat mehr Füllmaterial und passt somit zu dir, wenn du gerne auf einem festen Kissen schläfst.

Füllgewicht: (50×60 cm) 610 g.

50×60 cm 602.697.26 **9.95**

AXAG Kissen



Pflegehinweise



- Pflegeleichtes Kissen mit Mikrofaservelours für einen weichen Touch.
- Dieses Kissen passt zu dir, wenn du eine Allergie gegen Staubmilben hast, denn es kann bei 60°C gewaschen werden (bei dieser Temperatur sterben Staubmilben ab).
- Fadendichte 176.
- Kann mit einem Kissenschoner ergänzt werden, der das Kissen vor Flecken und Verschmutzung schützt.

Material

Füllmaterial: 100 % Polyester
Stoff: 100 % Polyester



Weicher

Dieses Kissen hat weniger Füllmaterial und passt somit zu dir, wenn du gerne auf einem weichen Kissen schläfst.

Füllgewicht: (50×60 cm) 350 g.

50×60 cm 202.697.71 **6.95**



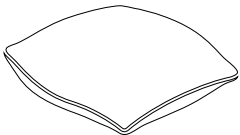
Fester

Dieses Kissen hat mehr Füllmaterial und passt somit zu dir, wenn du gerne auf einem festen Kissen schläfst.

Füllgewicht: (50×60 cm) 490 g.

50×60 cm 602.697.69 **7.95**

SKÖLDBLAD Kissen



Pflegehinweise



- Ein kuscheliges, pflegeleichtes Kissen mit Polypropyleninlett und einer Polyesterfüllung, die aus Recyclingmaterial gewonnen wird.
- Waschbar bei 60°C, einer Temperatur, die Milben abtötet.
- Der Polyester in diesem Produkt besteht aus wiedergewonnenen PET-Flaschen. Das spart Rohstoffe und schont die Umwelt.

Material

Füllmaterial: 100 % Polyester
Stoff: 100 % Polyester



Weicher

Dieses Kissen hat weniger Füllmaterial und passt somit zu dir, wenn du gerne auf einem weichen Kissen schläfst.

Füllgewicht: (50×60 cm) 350 g.

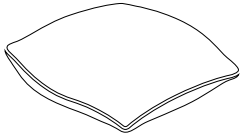
50×60 cm 804.242.36 **2.95**

KISSEN AUS NATÜRLICHEN MATERIALIEN

Für Kissen aus natürlichen Materialien werden als Füllmaterial Entendaunen und Entenfedern verwendet. Dieses Füllmaterial ist weich und stützt deinen Kopf. Es ist atmungsaktiv und feuchtigkeitsabsorbierend. Daunen sind weich, flauschig und leicht. Federn sind widerstandsfähig

und unterstützend. Das heisst, je mehr Daunen ein Kissen enthält, desto weicher und flauschiger ist es. Diese Kissen können bei 60 °C gewaschen werden, aber nicht so oft wie Kissen aus synthetischen Materialien. Du kannst zwischen weichen und festen Kissen wählen.

KORNVALLMO Kissen



Pflegehinweise



- Du wirst gut und bequem gestützt dank der Doppelpaspelierung, die das Kissen voluminöser macht, wodurch die Füllung sich auch besser verteilen kann.
- Der festere innere Kern, eingehüllt in eine feine Daunenschicht, stützt dich gut und entlastet gleichzeitig Nacken und Schultern, damit du dich besser entspannen kannst.
- Die Satinierung verleiht der Baumwolle seidigen Glanz und hohe Schmiegsamkeit.
- Sorgt für ein trockenes und gleichmässig temperiertes Schlafklima, denn sowohl Füllmaterial als auch Baumwollbezug sind atmungsaktiv, sodass die Luft besser zirkuliert.
- Das Kissen kann bei 60 °C gewaschen werden (bei dieser Temperatur sterben Staubmilben ab).
- Fadendichte 336.
- Kann mit einem Kissenschoner ergänzt werden, der das Kissen vor Flecken und Verschmutzung schützt.

Material

Äusseres Füllmaterial: 90% Entendaunen, 10% Entenfedern
 Innenfüllmaterial: 100% Entendaunen
 Stoff: 100% Baumwollsatin



Weicher

Dieses Kissen hat weniger Füllmaterial und passt somit zu dir, wenn du gerne auf einem weichen Kissen schläfst.

Füllgewicht: (50x60 cm) 450 g.
 50x60 cm 403.898.38

59.95



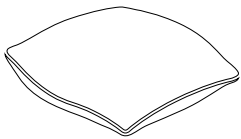
Fester

Dieses Kissen hat mehr Füllmaterial und passt somit zu dir, wenn du gerne auf einem festen Kissen schläfst.

Füllgewicht: (50x60 cm) 650 g.
 50x60 cm 403.898.19

69.95

GULDPALM Kissen



Pflegehinweise



- Formbares Kissen, das dich dank der weichen Füllung aus Daunen und Federn gut stützt und feuchtigkeitsausgleichend wirkt.
- Die Temperatur bleibt konstant, denn sowohl Füllmaterial als auch Baumwollbezug sind atmungsaktiv und sorgen dadurch für eine bessere Luftzirkulation.
- Das Kissen kann bei 60 °C gewaschen werden (bei dieser Temperatur sterben Staubmilben ab).
- Fadendichte 252.
- Kann mit einem Kissenschoner ergänzt werden, der das Kissen vor Flecken und Verschmutzung schützt.

Material

Füllmaterial: 60% Entendaunen, 40% Entenfedern
 Stoff: 100% Baumwolle



Weicher

Dieses Kissen hat weniger Füllmaterial und passt somit zu dir, wenn du gerne auf einem weichen Kissen schläfst.

Füllgewicht: (50x60 cm) 495 g.
 50x60 cm 702.695.56

39.95



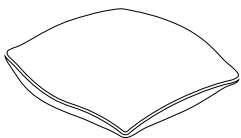
Fester

Dieses Kissen hat mehr Füllmaterial und passt somit zu dir, wenn du gerne auf einem festen Kissen schläfst.

Füllgewicht: (50x60 cm) 700 g.
 50x60 cm 202.695.54

44.95

JORDRÖK Kissen



Pflegehinweise



- Formbares Kissen, das dich dank des hohen Federnanteils in der Füllung gut stützt und feuchtigkeitsausgleichend wirkt.
- Die Temperatur bleibt konstant, denn sowohl Füllmaterial als auch Baumwollbezug sind atmungsaktiv und sorgen dadurch für eine bessere Luftzirkulation.
- Das Kissen kann bei 60 °C gewaschen werden (bei dieser Temperatur sterben Staubmilben ab).
- Fadendichte 252.
- Kann mit einem Kissenschoner ergänzt werden, der das Kissen vor Flecken und Verschmutzung schützt.

Material

Füllmaterial: 90% Entenfedern, 10% Entendaunen
 Stoff: 100% Baumwolle



Weicher

Dieses Kissen hat weniger Füllmaterial und passt somit zu dir, wenn du gerne auf einem weichen Kissen schläfst.

Füllgewicht: (50x60 cm) 610 g.
 50x60 cm 502.695.95

12.95



Fester

Dieses Kissen hat mehr Füllmaterial und passt somit zu dir, wenn du gerne auf einem festen Kissen schläfst.

Füllgewicht: (50x60 cm) 800 g.
 50x60 cm 002.695.93


16.95

KISSENSCHONER

Mit einem Kissenschoner bleibt dein Kissen frisch und sauber. Ein Schoner verlängert zudem die Lebensdauer deines Kissens, da du diesen häufiger wäschst als das Kissen. Kissenschoner sind leicht

abnehmbar und brauchen in der Waschmaschine weniger Platz. Wir haben Schoner in verschiedenen Qualitäten für alle Bedürfnisse und jedes Portemonnaie.

ROSENDUN Kissenschoner



Pflegehinweise




- Ein Kissenschoner verlängert die Lebensdauer deines Kissens und schützt vor Verschmutzung.
- Der wärmeregulierende Innenstoff reagiert auf deine Körpertemperatur und sorgt für ein angenehmes Schlafklima.
- Die Temperatur bleibt konstant, denn der Lyocell-/Baumwollbezug ist atmungsaktiv und sorgt für eine bessere Luftzirkulation, wodurch Restfeuchtigkeit verdunstet.
- Dieser Schoner passt zu dir, wenn du eine Allergie gegen Staubmilben hast, denn er kann bei 60°C gewaschen werden (bei dieser Temperatur sterben Staubmilben ab).

Material

Füllmaterial: 50% Lyocell, 50% Polyester
Stoff: 55% Lyocell, 45% Baumwolle
Innenstoff: Wärmeregulierendes Polyester-
vlies

50x60 cm 102.524.22 **19.95**

KUNGSMYNTA Kissenschoner



Pflegehinweise




- Ein Kissenschoner verlängert die Lebensdauer deines Kissens und schützt vor Verschmutzung.
- Die Temperatur bleibt konstant, denn der Lyocell-/Baumwollbezug ist atmungsaktiv und sorgt für eine bessere Luftzirkulation, wodurch Restfeuchtigkeit verdunstet.
- Dieser Schoner passt zu dir, wenn du eine Allergie gegen Staubmilben hast, denn er kann bei 60°C gewaschen werden (bei dieser Temperatur sterben Staubmilben ab).

Material

Füllmaterial: 50% Lyocell, 50% Polyester
Stoff: 55% Lyocell, 45% Baumwolle

50x60 cm 002.555.72 **9.95**

ÄNGSVIDE Kissenschoner



Pflegehinweise



- Ein Kissenschoner verlängert die Lebensdauer deines Kissens und schützt vor Verschmutzung.
- Dieser Schoner passt zu dir, wenn du eine Allergie gegen Staubmilben hast, denn er kann bei 60°C gewaschen werden (bei dieser Temperatur sterben Staubmilben ab).

Material

Füllmaterial: 100% Polyester
Stoff: 52% Polyester, 48% Baumwolle
Innenstoff: 100% Polypropylen

50x60 cm 502.810.69 **2.95**

SYNTHETISCHE BETTDECKEN


Für synthetische Bettdecken werden Polyester- und Lyocellfasern als Füllmaterial verwendet. Decken aus synthetischen Materialien sind extrem pflegeleicht. Diese Bettdecken passen zu dir, wenn du eine Allergie gegen Staubmilben hast, denn sie können bei 60°C gewaschen werden. Zudem trocknen sie nach dem Waschen rasch.

Einige Bettdecken verfügen über eine Mikrofaserfüllung, die besonders leicht und extrem

weich ist und sich wie Daunen anfühlt. Einige enthalten Lyocell, eine aus Holzstoff gewonnene Zellulosefaser. Zusätzlich zu den gleichen positiven Wascheigenschaften wie Polyesterfasern ist Lyocell äusserst atmungsaktiv und wirkt feuchtigkeitsausgleichend.

Du kannst zwischen kühleren, wärmeren und extrawarmen Bettdecken wählen.

GLANSVIDE Bettdecken



Pflegehinweise



- Extrem leichte und weiche Decke mit Mikrofaserfüllung, die sich wie Daunen anfühlt.
- Die Satinierung verleiht der Baumwolle seidigen Glanz und hohe Schmiegsamkeit.
- Pflegeleicht, regelmässig waschbar und rasch trocknend.
- Diese Bettdecke passt zu dir, wenn du eine Allergie gegen Staubmilben hast, denn sie kann bei 60°C gewaschen werden (bei dieser Temperatur sterben Staubmilben ab).
- Fadendichte 336.

Material

Füllmaterial: 100% Polyester-Mikrofaser (aus 70% recycelten Fasern)
Stoff: 100% Baumwollsatén



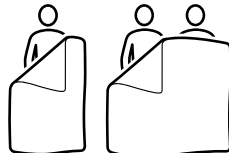
Wärmer

Falls du beim Schlafen weder zu warm noch zu kalt hast, ist diese Bettdecke mit mehr Füllung eine gute Wahl.

Füllgewicht: (150×200 cm) 670 g.

150×200 cm	502.714.71	79.95
240×220 cm	802.714.79	119.-

RÖDTOPPA Bettdecken



Pflegehinweise



- Die pflegeleichte Decke wirkt feuchtigkeitsausgleichend dank der Kombination von feuchtigkeitsabsorbierendem Lyocell und dem weichen, flauschigen Polyester der Füllung und sorgt so für ein trockenes und angenehmes Schlafklima.
- Die Temperatur bleibt konstant, denn der Lyocell-/Baumwollbezug ist atmungsaktiv und sorgt für eine bessere Luftzirkulation, wodurch Restfeuchtigkeit verdunstet.
- Diese Bettdecke passt zu dir, wenn du eine Allergie gegen Staubmilben hast, denn sie kann bei 60°C gewaschen werden (bei dieser Temperatur sterben Staubmilben ab).
- Fadendichte 236.

Material

Füllmaterial: 50% Lyocell, 50% Polyester
Stoff: 55% Lyocell, 45% Baumwolle



Kühler

Falls du oft warm hast, ist diese kühlere und dünnere Bettdecke eine gute Wahl.

Füllgewicht: (150×200 cm) 510 g.

150×200 cm	202.714.96	44.95
240×220 cm	302.715.04	69.95



Wärmer

Falls du beim Schlafen weder zu warm noch zu kalt hast, ist diese Bettdecke mit mehr Füllung eine gute Wahl.

Füllgewicht: (150×200 cm) 960 g.

150×200 cm	202.715.33	49.95
240×220 cm	502.715.41	79.95



Extrawarm

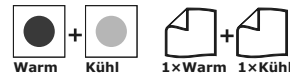
Wenn dir oft kalt ist, passt diese warme, ultradünne Decke mit einer grosszügigen Menge an Füllmaterial gut zu dir.

Füllgewicht: (150×200 cm) 1500 g.

150×200 cm	902.715.15	79.95
240×220 cm	302.715.23	99.95

Vierjahreszeitendecke

Zwei Bettdecken:



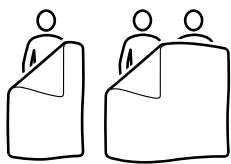
«Drei Decken in einer» – eine kühle, leichte Decke und eine wärmere können mittels Druckknöpfen zu einer besonders warmen Decke verbunden werden.

Füllgewicht 1: (150×200 cm) 510 g,
Füllgewicht 2: (150×200 cm) 910 g.

150×200 cm	103.007.67	99.95
240×220 cm	903.007.68	179.-

SYNTHETISCHE BETTDECKEN

GRUSBLAD Bettdecken



Pflegehinweise



- Das Inlett aus Polyester/Baumwolle ist pflegeleicht und trocknet rasch.
- Diese Bettdecke passt zu dir, wenn du eine Allergie gegen Staubmilben hast, denn sie kann bei 60 °C gewaschen werden (bei dieser Temperatur sterben Staubmilben ab).
- Fadendichte 186.

Material

Füllmaterial: 100 % Polyester
Stoff: 65 % Polyester, 35 % Baumwolle



Kühler

Falls du oft warm hast, ist diese kühlere und dünnere Bettdecke eine gute Wahl.

Füllgewicht: (150×200 cm) 450 g.

150×200 cm	602.717.05	19.95
240×220 cm	802.717.14	39.95



Wärmer

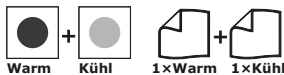
Falls du beim Schlafen weder zu warm noch zu kalt hast, ist diese Bettdecke mit mehr Füllung eine gute Wahl.

Füllgewicht: (150×200 cm) 850 g.

150×200 cm	202.717.50	29.95
240×220 cm	302.717.59	49.95

Vierjahreszeitendecke

Zwei Bettdecken:



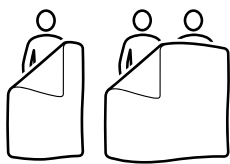
«Drei Decken in einer» – eine kühle, leichte Decke und eine wärmere können mittels Druckknöpfen zu einer besonders warmen Decke verbunden werden.

Füllgewicht 1: (150×200 cm) 450 g,

Füllgewicht 2: (150×200 cm) 840 g.

150×200 cm	203.007.76	39.95
240×220 cm	203.007.81	79.95

TILKÖRT Bettdecke



Pflegehinweise



- Durch das Inlett aus Mikrofaserelours fühlt sich die pflegeleichte Decke besonders weich und behaglich an.
- Diese Bettdecke passt zu dir, wenn du eine Allergie gegen Staubmilben hast, denn sie kann bei 60 °C gewaschen werden (bei dieser Temperatur sterben Staubmilben ab).
- Fadendichte 176.

Material

Füllmaterial: 100 % Polyester
Stoff: 100 % Polyester



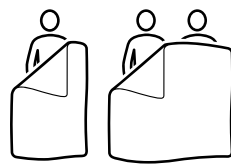
Kühler

Falls du oft warm hast, ist diese kühlere und dünnere Bettdecke eine gute Wahl.

Füllgewicht: (150×200 cm) 300 g.

150×200 cm	202.718.54	9.95
240×220 cm	302.718.63	19.95

SILVERTOPP Bettdecken



Pflegehinweise



- Eine kühle Decke mit Polypropyleninlett und einer Polyesterfüllung, die aus Recyclingmaterial gewonnen wird.
- Eine gute Wahl, wenn man nachts leicht schwitzt.
- Diese Bettdecke passt zu dir, wenn du eine Allergie gegen Staubmilben hast, denn sie kann bei 60 °C gewaschen werden (bei dieser Temperatur sterben Staubmilben ab).

Material

Füllmaterial: 100 % Polyester
Stoff: 100 % Polypropylen



Kühler

Falls du oft warm hast, ist diese kühlere und dünnere Bettdecke eine gute Wahl.

Füllgewicht: (150×200 cm) 300 g.


150×200 cm	404.242.24	4.95
240×220 cm	104.242.30	9.95

BETTDECKEN AUS NATÜRLICHEN MATERIALIEN

Für Bettdecken aus natürlichen Materialien werden als Füllmaterial Entendaunen und Entenfedern verwendet. Diese sind ein natürliches Isolationsmaterial. Es ist atmungsaktiv und feuchtigkeitsabsorbierend. Daunen sind weich, flauschig und leicht. Federn sind widerstandsfähig und schwerer. Das

heisst, je mehr Daunen eine Bettdecke enthält, desto weicher und leichter ist sie. Bettdecken aus natürlichen Materialien können bei 60°C gewaschen werden, aber nicht so oft wie synthetische Bettdecken. Du kannst zwischen kühleren, wärmeren und extrawarmen Bettdecken wählen.

KÄLLKRASSE Bettdecken



Pflegehinweise



- Durch den hohen Anteil an Daunen ist die Decke besonders weich, leicht, flauschig und wärmeisolierend.
- Die Satinierung verleiht der Baumwolle seidigen Glanz und hohe Schmiegsamkeit.
- Sorgt für ein trockenes und gleichmässig temperiertes Schlafklima, denn sowohl Füllmaterial als auch Baumwollbezug sind atmungsaktiv, sodass die Luft besser zirkuliert.
- Die Bettdecke kann bei 60°C in der Waschmaschine gewaschen werden (bei dieser Temperatur sterben Staubmilben ab).
- Fadendichte 336.

Material

Füllmaterial: 90% Entendaunen, 10% Entenfedern
Stoff: 100% Baumwollsatın



Kühler

Falls du oft warm hast, ist diese kühlere und dünnere Bettdecke eine gute Wahl.

Füllgewicht: (150x200 cm) 265 g.

150x200 cm	303.905.16	99.95
240x220 cm	403.905.25	149.-



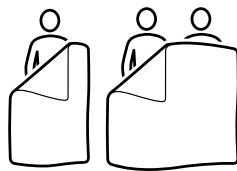
Wärmer

Falls du beim Schlafen weder zu warm noch zu kalt hast, ist diese Bettdecke mit mehr Füllung eine gute Wahl. Sie ist warm, aber dennoch leicht. Eingenähte Stegwände halten die Luft zurück, damit deine Decke wärmer und dein Schlaf noch angenehmer wird.

Füllgewicht: (150x200 cm) 495 g.

150x200 cm	803.905.33	129.-
240x220 cm	804.207.85	199.-

SÖTVEDEL Bettdecken



Pflegehinweise



- Wirkt aufgrund des weichen, wärmeisolierenden Füllmaterials aus Daunen und Federn feuchtigkeitsausgleichend und sorgt für ein trockenes und angenehmes Schlafklima.
- Die Temperatur bleibt konstant, denn sowohl Füllmaterial als auch Baumwollbezug sind atmungsaktiv und sorgen dadurch für eine bessere Luftzirkulation.
- Die Karosteppung sorgt dafür, dass die Füllung nicht verrutscht. Die Wärme wird dadurch gleichmässig verteilt, sodass keine kalten Stellen entstehen.
- Die Bettdecke kann bei 60°C in der Waschmaschine gewaschen werden (bei dieser Temperatur sterben Staubmilben ab).
- Fadendichte 252.

Material

Füllmaterial: 60% Entendaunen, 40% Entenfedern
Stoff: 100% Baumwolle



Kühler

Falls du oft warm hast, ist diese kühlere und dünnere Bettdecke eine gute Wahl.

Füllgewicht: (150x200 cm) 315 g.

150x200 cm	802.715.73	49.95
240x220 cm	502.715.84	89.95



Wärmer

Falls du beim Schlafen weder zu warm noch zu kalt hast, ist diese Bettdecke mit mehr Füllung eine gute Wahl. Eingenähte Stegwände halten die Luft zurück, damit deine Decke wärmer und dein Schlaf noch angenehmer wird.

Füllgewicht: (150x200 cm) 520 g.

150x200 cm	902.715.96	79.95
240x220 cm	402.716.07	129.-



Extrawarm

Wenn dir oft kalt ist, passt diese warme, ultradicke Decke mit einer grosszügigen Menge an Füllmaterial gut zu dir. Eingenähte Stegwände halten die Luft zurück, damit deine Decke wärmer und dein Schlaf noch angenehmer wird.

Füllgewicht: (150x200 cm) 865 g.

150x200 cm	002.715.53	99.95
240x220 cm	702.715.64	169.-

Vierjahreszeitendecke

Zwei Bettdecken:



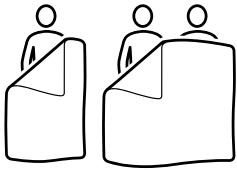
«Drei Decken in einer» – eine kühle, leichte Decke und eine wärmere können mittels Druckknöpfen zu einer besonders warmen Decke verbunden werden.

Füllgewicht 1: (150x200 cm) 315 g,
Füllgewicht 2: (150x200 cm) 520 g.

150x200 cm	902.997.36	129.-
240x220 cm	402.997.34	229.-

BETTDECKEN AUS NATÜRLICHEN MATERIALIEN

HÖNSBÄR Bettdecke



Pflegehinweise



- Die Füllung mit einem grossen Anteil an Federn transportiert die Feuchtigkeit weg vom Körper und hält dich die ganze Nacht trocken.
- Die Temperatur bleibt konstant, denn sowohl Füllmaterial als auch Baumwollbezug sind atmungsaktiv und sorgen dadurch für eine bessere Luftzirkulation.
- Die Karosteppung sorgt dafür, dass die Füllung nicht verrutscht. Die Wärme wird dadurch gleichmässig verteilt, sodass keine kalten Stellen entstehen.
- Die Bettdecke kann bei 60°C in der Waschmaschine gewaschen werden (bei dieser Temperatur sterben Staubmilben ab).
- Fadendichte 252.

Material

Füllmaterial: 90 % Entenfedern,
10 % Entendaunen
Stoff: 100 % Baumwolle



Kühler

Falls du oft warm hast, ist diese kühlere und dünnere Bettdecke eine gute Wahl.

Füllgewicht: (150×200 cm) 515 g.

150×200 cm	702.716.58	39.95
240×220 cm	402.716.69	59.95

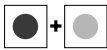


Wärmer

Falls du beim Schlafen weder zu warm noch zu kalt hast, ist diese Bettdecke mit mehr Füllung eine gute Wahl.

Füllgewicht: (150×200 cm) 970 g.

150×200 cm	502.716.83	49.95
240×220 cm	202.716.94	69.95



Vierjahreszeiten

Wenn du die Wärmewirkung deiner Decke der Jahreszeit anpassen möchtest. Dies ist eine 3-in-1-Decke: eine kühlere und eine wärmere Decke kannst du zu einer besonders warmen Decke kombinieren.

Füllgewicht 1 (150×200 cm): 515 g,

Füllgewicht 2 (150×200 cm): 970 g.

150×200 cm	302.996.59	79.95
240×220 cm	502.996.58	149.-



LIEFERUNG

Ob du nun deine Waren direkt im Einrichtungshaus einkaufst oder online bestellst, wir übernehmen die Schwerarbeit und liefern dir alles an den Ort deiner Wahl.



MONTAGESERVICE

Wir wissen, dass Möbel aufbauen manchmal knifflig sein kann. Deshalb übernehmen wir das gerne für dich.



SERVICELISTUNGEN BEI IKEA

Wir arbeiten laufend daran, unsere Dienstleistungen für dich noch weiter auszubauen. Scanne den Code und finde alle aktuellen Informationen zu unseren Serviceleistungen.

Alle Preisangaben verstehen sich in Schweizer Franken (CHF) und bleiben bis zum 30. Juni 2020 gültig. Preissenkungen während des Jahres sind möglich. Preisänderungen aufgrund von Mehrwertsteuer-Anpassungen vorbehalten. Alle Angaben in dieser Kaufhilfe gelten vorbehaltlich gesetzlich bedingter Änderungen, Satz- und Druckfehlern sowie Erklärungsirrtümern. Alle Angaben beziehen sich ausschliesslich auf IKEA Schweiz. Alle Produkte nur solange Vorrat. Bitte beachte, dass gewisse Artikel nicht in allen IKEA Einrichtungshäusern erhältlich sind.