

Matratzen, Bettdecken, Kissen und Schonere

Kaufhilfe 2022



Eventuell sind nicht alle (hier abgebildeten) Produkte im IKEA Einrichtungshaus erhältlich. Für weitere Informationen wende dich bitte an die Mitarbeitenden oder schau auf www.IKEA.ch nach. Weitere detaillierte Produktinformationen findest du auf den Preisschildern oder im Internet. Alle Einheiten müssen montiert werden.





Warum eine Matratze von IKEA kaufen

Wir kennen uns aus mit Matratzen

Bei Matratzen gibt es keine Universallösung. Menschen sind unterschiedlich gebaut und schlafen unterschiedlich. Wir verstehen das, weshalb du bei unseren Matratzen aus einer grossen Vielfalt an Formaten, Materialien und Stützen für verschiedene Körpertypen

auswählen kannst. Wir bieten dir all das und sorgen dafür, dass es weder die Welt noch dein Portemonnaie kostet, denn Schlaf ist wichtig für deine Gesundheit. Ja, wir kennen uns aus mit Matratzen und all den anderen Dingen, die für eine gute Nacht wichtig sind.

Inhaltsverzeichnis

Warum eine Matratze von IKEA kaufen	3	So wählst du Bettdecken, Kissen und Schoner aus.....	33
Matratzen-Symbole	4	Wie du deine Bettdecken und Kissen pflegst	35
So wählst du dein Bett	6	Bettdecken.....	37
Bett zusammenstellen.....	6	Matratzenschoner.....	43
Komfortleitfaden.....	8	Kissen	47
Wie schläfst du?.....	9	Ergonomische Kissen	51
Federkernmatratzen.....	10	Kissenschoner	55
Schaummatratzen.....	15	Schenk deiner Matratze ein wenig Liebe.....	57
Matratzenauflagen	21	Pflegegarantie und Nachsorge	57
Federholzrahmen	26	Qualität und Tests.....	59
Merkmale und Materialien	30	Serviceleistungen.....	59
Kompletter Schlaf	31		



Matratzen-Symbole

Leg dich hin und probiere unsere Matratzen aus







Du brauchst kein Experte zu sein, um die richtige Matratze auszuwählen – wir machen es dir einfach. Entscheide zuerst, ob du eine Schaum-/Latex- oder Federkernmatratze möchtest. Darauf gibt keine richtige oder falsche Antwort. Es geht darum, was du bevorzugst. Dein Budget ist ein weiterer Faktor, aber nicht

der entscheidende, denn wir haben Matratzen für jedes Budget – und alle unsere Matratzen verhelfen dir zu einem guten Schlaf. Der beste Weg herauszufinden, ob eine Matratze perfekt zu dir passt, ist, dich mal eine Weile drauf zu legen.

Symbole für Materialien















Die nachstehenden Symbole zeigen die Merkmale unserer Komfortprodukte

-  **Bonellfedern**
Der Federkern sorgt für gute Unterstützung des gesamten Körpers und damit für einen erholsamen Schlaf.
-  **Standardschaum**
Bietet Rundum-Unterstützung und -Komfort.
-  **Plüschschaum**
Plüschschaum bietet eine punktgenaue Unterstützung für den Körper und verteilt den Auflagedruck gleichmässig. Auch nimmt er die Bewegungen auf und sichert dir einen erholsamen, ungestörten Schlaf.
-  **S-Kern-Taschenfedern**
Zwei Lagen Taschenfedern, die sich an den Verlauf der Wirbelsäule anpassen und deinen Körper genau dort unterstützen, wo es nötig ist, damit sich deine Muskeln vollkommen entspannen können.
-  **Hochelastischer Kaltschaum**
Qualitativ hochstehender Schaum, der sich eng an deine Bewegungen anschmiegt und dich so unterstützt und den Auflagedruck reduziert.
-  **Gel-Memoryschaum**
Gelkapseln im Memoryschaum brauchen länger, um sich zu erwärmen, und schaffen dadurch ein kühleres Schlaferlebnis.
-  **Hybrid**
Mehrere Schichten aus verschiedenen Schaumstoffarten sorgen für gute Unterstützung und hohen Komfort. Dazu kombinieren wir eine Lage Taschenfedern, was dir einen tiefen, erholsamen Schlaf ermöglicht.
-  **Latex**
Ein weiches und widerstandsfähiges Naturmaterial, das individuellen Komfort bietet, indem es sich an deine Körperform anschmiegt. Du kannst entspannter liegen, weil es dein Körpergewicht verteilt und so den Auflagedruck reduziert und für punktgenaue Unterstützung sorgt.

-  **Memoryschaum**
Ein weiches und widerstandsfähiges Material, das auf die Körpertemperatur reagiert und sich den Körperkonturen anpasst. Du kannst entspannter liegen, weil es dein Körpergewicht verteilt und so den Auflagedruck reduziert und für optimale Unterstützung und Komfort sorgt.
-  **Natürliche Materialien**
Natürliches Material, wie Wolle, Baumwolle und manchmal natürliches Latex und Kokosfasern, sorgt für eine gute Durchlüftung der Matratze und leitet Feuchtigkeit ab, damit es dir nicht zu warm oder zu kalt wird.
-  **Taschenfedern**
Individuell verpackte und voneinander unabhängige Federn passen sich an deine Bewegungen und die Konturen deines Körpers an.
-  **Mini-Taschenfedern**
Individuell verpackte und voneinander unabhängige Mini-Taschenfedern passen sich an deine Bewegungen und die Konturen deines Körpers an.
-  **Fest**
Matratzen, die feste Unterstützung und Komfort bieten.
-  **Mittelfest**
Matratzen, die mittelfeste Unterstützung und Komfort bieten.

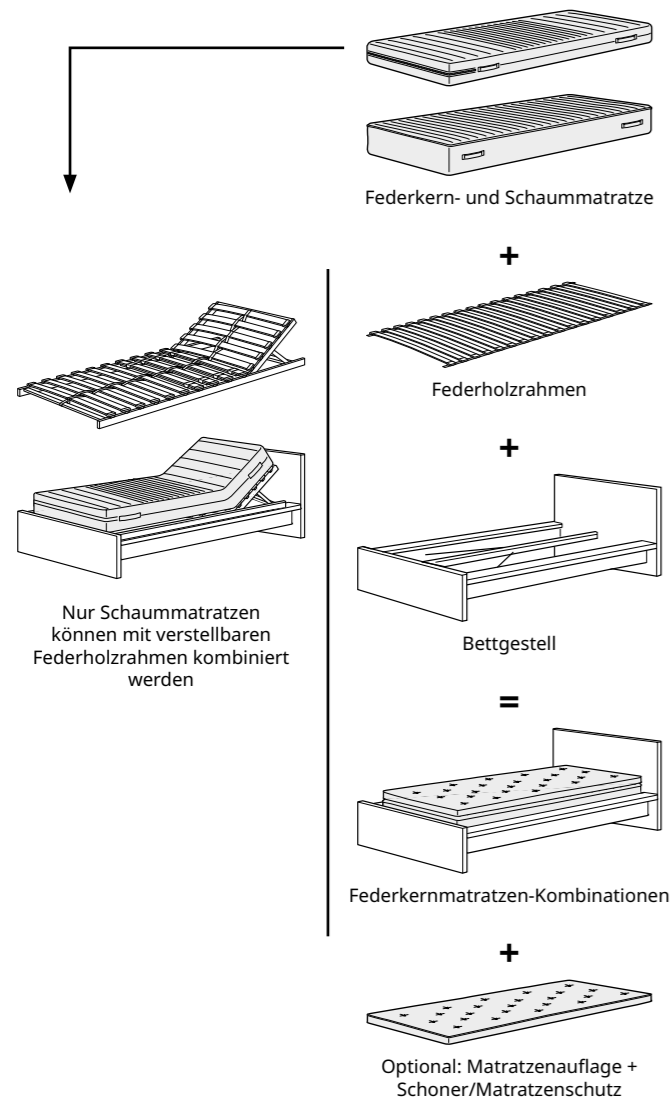
Komfort-Symbole für Matratzen

Die nachstehenden Symbole zeigen die Merkmale unserer Komfortprodukte.

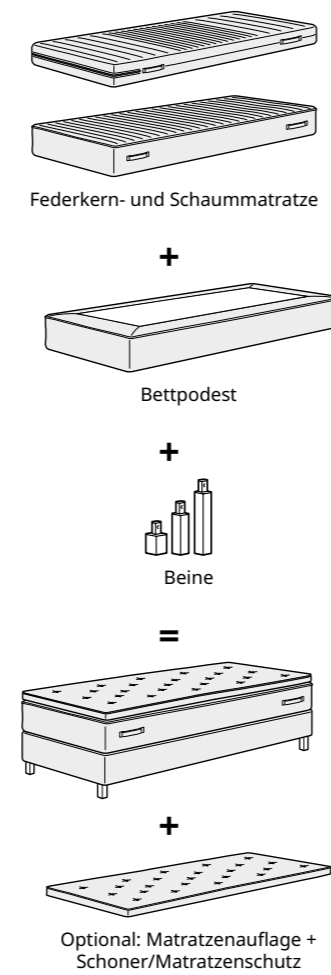
-  **Mit Matratzenauflage**
Die integrierte Matratzenauflage bietet eine kuschelige Oberfläche, die sich deinem Körper anpasst.
-  **Kühlend**
Dies schafft eine kühlere Oberfläche und Schlaftemperatur und somit ein angenehmes Schlafklima.
-  **Komfortzonen**
Geben jedem Teil deines Körpers die Unterstützung, die er braucht. Weichere Bereiche erlauben deiner Schulter und Hüfte, tiefer einzusinken, während festere Bereiche aktiv den Nacken und den unteren Rücken stützen.
-  **Gerollt verpackt**
Macht es einfacher für dich, die Matratze zu handhaben und nach Hause zu transportieren.
-  **Zweilagig**
Die Matratze besteht aus zwei Lagen Schaumstoff, die dir zusammen einen möglichst komfortablen Schlaf ermöglichen.
-  **Mehrlagig**
Die Matratze besteht aus mehreren Lagen Schaumstoff, die dir zusammen einen möglichst komfortablen Schlaf ermöglichen.
-  **10 Jahre Garantie**
Auf unsere komplette Matratze gewähren wir eine Garantie von 10 Jahren. Mehr dazu in unserer Garantieinformation.
-  **90 Tage lieben oder umtauschen**
Es dauert eine Weile, bis du und deine neue Matratze euch aneinander gewöhnt habt. Deshalb geben wir dir 90 Tage Zeit, damit du sicher sein kannst, dass ihr zueinanderpasst. Wenn die Chemie nicht stimmt, komm einfach wieder vorbei und wähle eine andere Matratze aus.
-  **Washbarer Bezug**
Der Bezug ist abnehmbar und maschinenwaschbar. Teile den Bezug in zwei Teile, damit er leichter in die Waschmaschine passt.
-  **Verstärkte Kante**
Du kannst dich bequem auf die Bettkante setzen. Die Matratze bleibt dank ihrer verstärkten Kante fest und eben.
-  **Federn von Kante zu Kante**
Die Federn laufen von Kante zu Kante, wodurch keine Lücke entsteht, wenn du zwei Matratzen nebeneinanderlegst.
-  **Weicher Stretchbezug**
Der weiche Stretchbezug fühlt sich weich an und macht jede Bewegung im Schlaf mit.
-  **Weicher recycelter Bezug**
Der weiche Stretchbezug fühlt sich weich an und macht jede Bewegung im Schlaf mit.
-  **Gesteppte Oberschicht**
Der gesteppte Stretchbezug sieht gut aus, fühlt sich weich an und macht jede Bewegung im Schlaf mit.
-  **Getuftete Oberschicht**
Der getuftete Stretchbezug sieht gut aus, fühlt sich weich an und macht jede Bewegung im Schlaf mit.
-  **Erhöhte Luftzirkulation**
Der Aufbau sorgt für eine gute Durchlüftung der Matratze und stellt sicher, dass du weder zu warm noch zu kalt hast.
-  **Extra-Seitenpolsterung**
Eine Schicht aus Schaumstoffwolle verleiht der Matratze einen weichen und gemütlichen Touch.
-  **Flach verpackt**
Diese Matratze ist flach verpackt/nicht gerollt.
-  **Verstellbarer Federholzrahmen**
Das Kopfteil und bei manchen Modellen auch das Fussteil sind verstellbar, damit du bequem sitzen kannst.

So wählst du dein Bett – Bett zusammenstellen

Matratze mit Bettgestell kombiniert



Matratze mit Bettpodest kombiniert



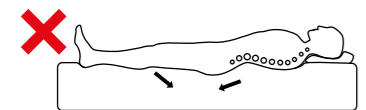
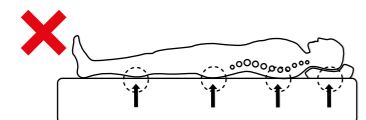
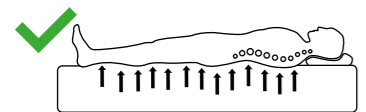
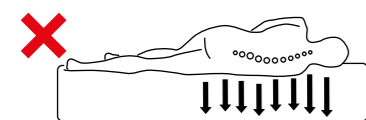
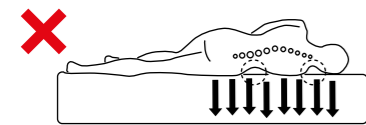
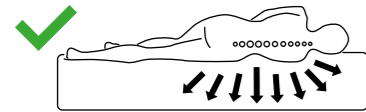
So wählst du deine Matratze – Komfortleitfaden

Finde die für dich richtige Matratze

Es gibt nur ein Kriterium dafür, wie gut eine Matratze ist – wie gut du darauf schläfst. Ein wenig Wissen hilft bei der Auswahl. Eine Faustregel lautet, dass schwerere Menschen eine festere Matratze brauchen, leichtere Menschen eine weichere. Der Trick dabei ist, ein Gleichgewicht zwischen Festigkeit und Weichheit zu finden, damit deine Matratze deinen Körper da stützt, wo er es braucht, sich an deinen Körper anpasst, wo dies bequem ist, und den Druck so verteilt, dass du dich entspannen kannst. Alles andere ist persönlicher Geschmack.

Zu fest – zu viel Druck auf dem Körper

Eine Matratze ist dann zu fest, wenn du das Gefühl hast, obenauf zu liegen. Schwere Körperpartien versinken nicht in der Matratze und sie passt sich nicht an deinen Körper an. Dies erhöht den Druck auf den Körper und der Verlauf der Wirbelsäule stimmt nicht.



Zu weich – keine Unterstützung für den Körper

Eine Matratze ist dann zu weich, wenn du das Gefühl hast, dein Körper versinkt in ihr, ohne dass deine Schultern und Hüften gestützt werden. Der Verlauf der Wirbelsäule stimmt nicht und deine Muskeln müssen arbeiten, um die Position zu korrigieren, wodurch du dich nicht entspannen kannst.

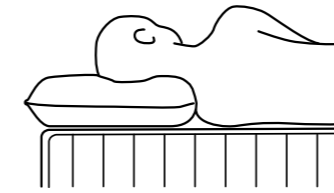
Ausgewogene Festigkeit und Weichheit

Eine Matratze mit ausgewogener Festigkeit und Weichheit bietet Unterstützung, wo sie gebraucht wird, und ermöglicht es den schwereren Körperpartien, in der Matratze zu versinken. Die Wirbelsäule verläuft natürlich und bequem, wodurch du entspannen und gemütlich schlafen kannst.

Komfortleitfaden

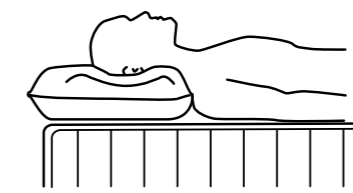
Position	< 60 kg	60–85 kg	> 86 kg
Rücken	Mittelfest	Fest	Fest
Seite	Mittelfest	Mittelfest	Fest
Bauch	Mittelfest	Fest	Fest
Gemischt	Mittelfest	Mittelfest	Fest

Wie schläfst du?



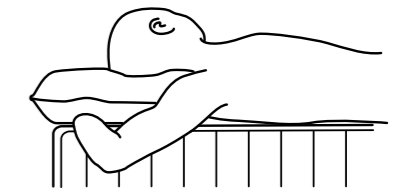
Am liebsten auf der Seite

Am besten eignet sich eine weichere Matratze, die sich an die Hüften und Schultern anpasst, während der übrige Körper gestützt wird und die Wirbelsäule gut ausgerichtet ist. Ein leicht höheres Kissen hilft, den Nacken zu entspannen.



Am liebsten auf dem Rücken

Am besten mit einer festeren Matratze, die verhindert, dass der untere Rücken und der Nacken zu tief in die Matratze einsinken, und die gleichzeitig den natürlichen Verlauf der Wirbelsäule beibehält. Ergänze dies mit einem niedrigeren Kissen, das Kopf und Nacken nicht nach vorne drückt.



Am liebsten auf dem Bauch

Am besten eignet sich eine mittelfeste Matratze, die der Wirbelsäule hilft, ihre natürliche Form zu bewahren, und die den Druck auf Bauch und Lunge so weit wie möglich mindert. Wir empfehlen, den Nacken und den unteren Rücken zusätzlich zu stützen und ein sehr niedriges Kissen zu verwenden.



Federkern- matratzen

Federkernmatratzen verteilen dein Körpergewicht gleichmässig und verhindern so jeglichen Auflagedruck auf deinen Körper. Die offene Federkonstruktion fördert die Durchlüftung der Matratze, damit es dir beim Schlafen nicht zu warm wird. Für das ideale

Komfortniveau kannst du aus Matratzenauflage und Federholzrahmen oder Bettpodest wählen. Federkernmatratzen sind zudem ausserordentlich langlebig.

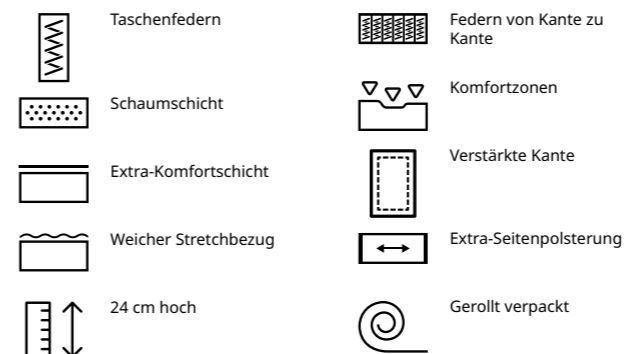
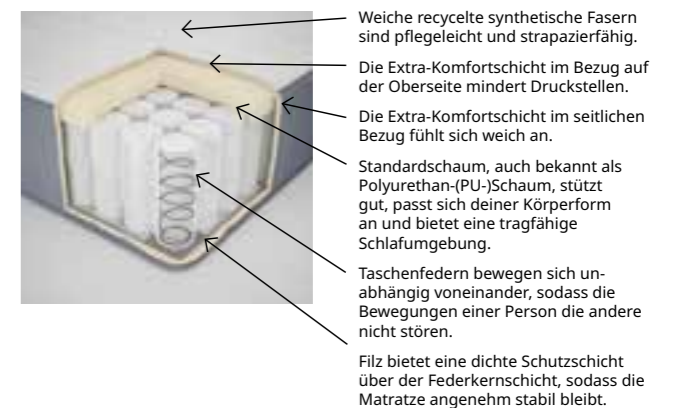


VALEVÄG Taschenfederkernmatratze



Diese mittelfeste Matratze hat Komfortzonen, die druckentlastend auf Hüften und Schultern wirken und genau dort Unterstützung bieten, wo sie benötigt wird. Individuell bewegliche Taschenfedern verhelfen dir zu einem erholsamen Schlaf und sorgen dafür, dass du am Morgen ausgeruht aufwachst.

Fest		Mittelfest	
80×200 cm	404.507.03	80×200 cm	704.507.06
90×200 cm	104.507.09	90×200 cm	204.507.18
140×200 cm	004.506.58	140×200 cm	104.506.67
160×200 cm	404.506.80	160×200 cm	504.506.89
180×200 cm	204.700.09	180×200 cm	404.700.13



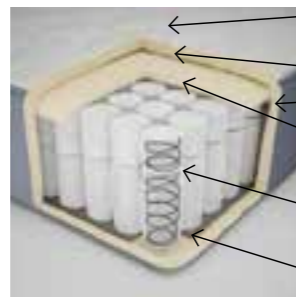
10 10 Jahre Garantie

VÅGSTRANDA

Taschenfederkernmatratze



Perfekt, wenn du eine feste Matratze möchtest, die Komfort bietet und dich präzise stützt. Die Oberschicht besteht aus natürlichen Materialien. Wenn du nur über wenig Platz verfügst, schätzt du es sicher, dass sie etwas kürzer ist.



Weiche recycelte synthetische Fasern sind pflegeleicht und strapazierfähig.
 Die Extra-Komfortschicht im Bezug auf der Oberseite mindert Druckstellen.
 Die Extra-Komfortschicht im seitlichen Bezug fühlt sich weich an.
 Standardschaum, auch bekannt als Polyurethan-(PU-)Schaum, stützt gut, passt sich deiner Körperform an und bietet eine tragfähige Schlafumgebung.
 Taschenfedern bewegen sich unabhängig voneinander, sodass die Bewegungen einer Person die andere nicht stören.
 Filz bietet eine dichte Schutzschicht über der Federkernschicht, sodass die Matratze angenehm stabil bleibt.

Fest	
80×200 cm	404.703.86
90×200 cm	704.507.68
140×200 cm	204.507.42
160×200 cm	304.507.51
180×200 cm	004.507.57

Mittelfest	
80×200 cm	604.703.90
90×200 cm	104.507.71
140×200 cm	504.507.45
160×200 cm	704.507.54
180×200 cm	404.507.60

- S-Kern-Taschenfedern
- Schaumschicht
- Extra-Komfortschicht
- Weicher Stretchbezug
- 28 cm hoch

- Federn von Kante zu Kante
- Komfortzonen
- Verstärkte Kante
- Extra-Seitenpolsterung
- Gerollt verpackt

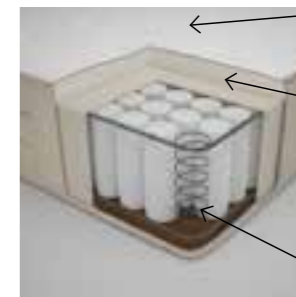
10 10 Jahre Garantie

VATNESTRÖM

Taschenfederkernmatratze



Wenn du eine feste Matratze möchtest, ist diese die richtige für dich. Sie ist aus natürlichen Materialien wie Naturlatex, Kokosfaser, Baumwolle und Wolle hergestellt, bietet hohen Komfort und leitet die Feuchtigkeit ab. Dies schafft ein angenehmes Schlafklima und fördert eine kühle und ausgeglichene Schlaftemperatur.



Naturfasern fühlen sich oft weicher und angenehmer an als Synthetikfasern. Sie atmen und leiten die Feuchtigkeit vom Körper weg.
 Latex bietet punktgenaue Stützung für den Körper und verteilt den Auflagedruck gleichmäßig. Auch nimmt er die Bewegungen auf und sichert dir einen erholsamen, ungestörten Schlaf.
 Taschenfedern bewegen sich unabhängig voneinander, sodass die Bewegungen einer Person die andere nicht stören.

Fest	
90×200 cm	704.764.19
140×200 cm	104.763.99
160×200 cm	904.764.04
180×200 cm	604.764.10


Mittelfest	
90×200 cm	104.764.22
140×200 cm	504.764.01
160×200 cm	204.764.07
180×200 cm	804.764.14

- Taschenfedern
- Latexschicht
- Extra-Komfortschicht
- Weicher Stretchbezug
- 26 cm hoch

- Federn von Kante zu Kante
- Komfortzonen
- Verstärkte Kante
- Extra-Seitenpolsterung
- Natürliche Materialien

Flach verpackt
10 10 Jahre Garantie

VADSÖ Federkernmatratze



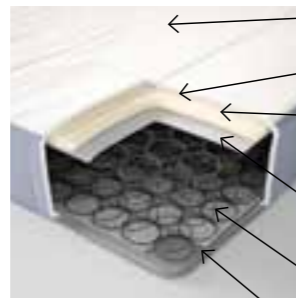
- Recycelte synthetische Fasern sind pflegeleicht und strapazierfähig.
- Die Extra-Komfortschicht im Bezug mindert Druckstellen.
- Standardschaum, auch bekannt als Polyurethan-(PU-)Schaum, stützt gut, passt sich deiner Körperform an und bietet eine tragfähige Schlafumgebung.
- Filz bietet eine dichte Schutzschicht über der Federkernschicht, sodass die Matratze angenehm bequem bleibt.
- Die Bonellfedern stützen gut und lassen die Luft zirkulieren, was besonders angenehm ist, wenn du nachts eher warm hast.
- Filz bietet eine dichte Schutzschicht über der Federkernschicht, sodass die Matratze angenehm stabil bleibt.

Eine schlichte Federkernmatratze mit den grundlegenden Eigenschaften, die du brauchst, um gut zu schlafen und erfrischt aufzuwachen. Dies ist eine feste Matratze mit Bonellfedern, einer Schaumstoffschicht auf der Oberseite und einer Wattierung im Bezug, die für Polsterung sorgen.

	Fest
90×200 cm	404.512.36
140×200 cm	904.512.29

- Bonellfedern
- Schaumstoffschicht
- Extra-Komfortschicht
- 17 cm hoch
- Federn von Kante zu Kante
- Weicher recycelter Bezug
- Gerollt verpackt
- 10 Jahre Garantie

VESTMARKA Federkernmatratze




- Weiche synthetische Fasern sind pflegeleicht und strapazierfähig.
- Die Extra-Komfortschicht im Bezug mindert Druckstellen.
- Standardschaum, auch bekannt als Polyurethan-(PU-)Schaum, stützt gut, passt sich deiner Körperform an und bietet eine tragfähige Schlafumgebung.
- Filz bietet eine dichte Schutzschicht über der Federkernschicht, sodass die Matratze angenehm bequem bleibt.
- Die Bonellfedern stützen gut und lassen die Luft zirkulieren, was besonders angenehm ist, wenn du nachts eher warm hast.
- Filz bietet eine dichte Schutzschicht über der Federkernschicht, sodass die Matratze angenehm stabil bleibt.

Eine Federkernmatratze mit all den Eigenschaften, die du brauchst, um gut zu schlafen und erfrischt aufzuwachen. Dies ist eine mittelfeste Matratze mit Bonellfedern, einer Schaumstoffschicht und einer Wattierung auf der Oberseite, die für viel Komfort sorgen.

	Fest	Mittelfest
90×200 cm	204.513.03	504.513.06
140×200 cm	404.512.84	704.512.87

- Bonellfedern
- Schaumstoffschicht
- Extra-Komfortschicht
- 18 cm hoch
- Federn von Kante zu Kante
- Weicher recycelter Bezug
- Gerollt verpackt
- 10 Jahre Garantie

VESTERÖY Taschenfederkernmatratze




- Weiche recycelte synthetische Fasern sind pflegeleicht und strapazierfähig.
- Die Extra-Komfortschicht im Bezug auf der Oberseite mindert Druckstellen.
- Standardschaum, auch bekannt als Polyurethan-(PU-)Schaum, stützt gut, passt sich deiner Körperform an und bietet eine tragfähige Schlafumgebung.
- Taschenfedern bewegen sich unabhängig voneinander, sodass die Bewegungen einer Person die andere nicht stören.
- Filz bietet eine dichte Schutzschicht über der Federkernschicht, sodass die Matratze angenehm stabil bleibt.

Eine Matratze mit einzelnen Taschenfedern und einer dicken Schaumstoffschicht, die besten Komfort und Unterstützung genau da bietet, wo dein Körper sie braucht. Mit dieser mittelfesten Matratze freust du dich aufs Schlafengehen.

	Fest	Mittelfest
90×200 cm	004.505.02	404.505.00
140×200 cm	304.506.09	004.506.15
160×200 cm	404.506.18	404.506.23

- Taschenfedern
- Schaumstoffschicht
- Extra-Komfortschicht
- 20 cm hoch
- Federn von Kante zu Kante
- Weicher recycelter Bezug
- Gerollt verpackt
- 10 Jahre Garantie

VANNAREID Federkernmatratze



- Baumwolle ist ein robustes, dauerhaftes Material, das atmungsaktiv ist und Feuchtigkeit vom Körper weg leitet. Gemischt mit synthetischen Fasern, die pflegeleicht und strapazierfähig sind.
- Standardschaum, auch bekannt als Polyurethan-(PU-)Schaum, stützt gut, passt sich deiner Körperform an und bietet eine tragfähige Schlafumgebung.
- Taschenfedern bewegen sich unabhängig voneinander, sodass die Bewegungen einer Person die andere nicht stören.
- Filz bietet eine dichte Schutzschicht über der Federkernschicht, sodass die Matratze angenehm bequem bleibt.

Auf dieser Matratze kannst du gut sitzen und liegen, denn die einzeln verpackten Taschenfedern bieten dir eine feste Unterstützung. Zusammen mit einer grosszügigen Schaumstoffschicht und dem weichen Bezug ergibt dies die perfekte Kombination für einen richtig guten Schlaf.

	Fest
80×200 cm	904.867.28

- Taschenfedern
- Schaumstoffschicht
- Weicher Stretchbezug
- 12 cm hoch
- Federn von Kante zu Kante
- Waschbarer Bezug
- Gerollt verpackt
- 10 Jahre Garantie



BJÖRKNÄS
Bettgestell, 160×200 cm, Birke.
804.015.41

Schaum- matratzen

Weiche und elastische Schaummatratzen bieten Unterstützung, indem sie sich deiner Körperform anpassen und das Gewicht gleichmässig auf der Liegefläche verteilen. Aufgrund ihrer druckentlastenden Eigenschaften erleichtern sie die Blutzirkulation und sorgen für besonders tiefe

Entspannung. Schaummatratzen absorbieren zudem ruckartige Bewegungen, was sie zu einer grossartigen Wahl macht, wenn du einen Partner oder eine Partnerin hast, der oder die sich nachts viel hin und her wälzt. Dank ihrer Flexibilität passen sie gut zu verstellbaren Federholzrahmen.

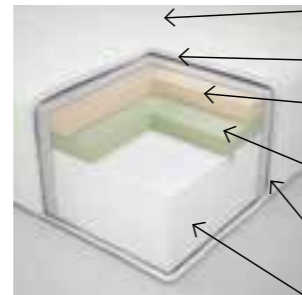


ÅKREHAMN

Schaummatratze



Diese Matratze besteht aus drei Komfortschichten. Die oberste Schicht aus druckentlastendem Kaltschaum und zwei weitere Schichten bieten beste Unterstützung. Ihre Komfortzonen machen diese Matratze wunderbar bequem.



Der weiche Strickbezug ist pflegeleicht und strapazierfähig.
 Die Extra-Komfortschicht im Bezug auf der Oberseite mindert Druckstellen.
 Hochelastischer Kaltschaum (HR-Schaum) stützt deinen Körper sehr gut und passt sich den Konturen deines Körpers an.
 Memoryschaum wirkt druckentlastend, verbessert die Blutzirkulation in Muskeln und Haut und ermöglicht es dir, vollkommen zu entspannen.
 Die Extra-Komfortschicht im seitlichen Bezug fühlt sich weich an.
 Standardschaum, auch bekannt als Polyurethan-(PU-)Schaum, stützt gut, passt sich deiner Körperform an und bietet eine tragfähige Schlafumgebung.

Als Beispiel ist die feste Version der Matratze abgebildet.

Fest		Mittelfest	
80×200 cm	104.816.59	80×200 cm	104.816.64
140×200 cm	104.816.40	90×200 cm	404.816.72
160×200 cm	604.816.47	140×200 cm	304.816.44
180×200 cm	805.080.47	180×200 cm	504.816.57

- Schaum
- Mehrlagig
- Extra-Komfortschicht
- Weicher Stretchbezug
- 20 cm hoch
- Mittelfest: Plüschschaum
- Fest: Hochelastischer Kaltschaum
- Komfortzonen
- Waschbarer Bezug
- Gerollt verpackt

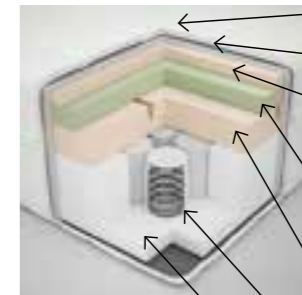
10 10 Jahre Garantie

ÅNNELAND

Schaummatratze



Mehrere Schaumstoffschichten, darunter eine grosszügige Oberschicht aus Plüschschaum, Komfortzonen und Taschenfedern, die sich unabhängig voneinander dem Körper anpassen – die besten Voraussetzungen für einen erholsamen Schlaf!



Der weiche Strickbezug ist pflegeleicht und strapazierfähig.
 Die Extra-Komfortschicht im Bezug auf der Oberseite mindert Druckstellen.
 Hochelastischer Kaltschaum (HR-Schaum) stützt deinen Körper sehr gut und passt sich den Konturen deines Körpers an.
 Die Extra-Komfortschicht im seitlichen Bezug fühlt sich weich an.
 Memoryschaum wirkt druckentlastend, verbessert die Blutzirkulation in Muskeln und Haut und ermöglicht es dir, vollkommen zu entspannen.
 Hochelastischer Kaltschaum (HR-Schaum) stützt deinen Körper sehr gut und passt sich den Konturen deines Körpers an.
 Taschenfedern bewegen sich unabhängig voneinander, sodass die Bewegungen einer Person die andere nicht stören.
 Standardschaum, auch bekannt als Polyurethan-(PU-)Schaum, stützt gut, passt sich deiner Körperform an und bietet eine tragfähige Schlafumgebung.

Als Beispiel ist die feste Version der Matratze abgebildet.

Fest		Mittelfest	
90×200 cm	004.817.30	90×200 cm	904.817.35
140×200 cm	704.817.03	140×200 cm	804.817.07
160×200 cm	204.817.10	160×200 cm	104.817.15
180×200 cm	705.111.11	180×200 cm	104.817.20

- Hybrid
- Schaum
- Mini-Taschenfedern
- Mehrlagig
- Extra-Komfortschicht
- Weicher Stretchbezug
- 24 cm hoch
- Mittelfest: Plüschschaum
- Fest: Hochelastischer Kaltschaum
- Komfortzonen
- Extra-Seitenpolsterung
- Waschbarer Bezug


Gerollt verpackt
10 10 Jahre Garantie

ÅGOTNES

Schaummatratze



Diese Matratze bietet sowohl feste Unterstützung als auch herrlichen Komfort. Eine Schicht aus elastischem Schaumstoff wurde mit einer weichen Wattierung kombiniert. Alles, was du für einen erholsamen Schlaf brauchst!



Synthetische Fasern sind pflegeleicht und strapazierfähig.
Die Extra-Komfortschicht im Bezug mindert Druckstellen.
Standardschaum, auch bekannt als Polyurethan-(PU-)Schaum, stützt gut, passt sich deiner Körperform an und bietet eine tragfähige Schlafumgebung.

Fest	
80×200 cm	104.808.53
90×200 cm	004.808.58
140×200 cm	204.808.43

- Schaum
- Extra-Komfortschicht
- 10 cm hoch
- Weicher recycelter Bezug
- Gerollt verpackt


10 10 Jahre Garantie

ÅSVANG

Schaummatratze



Diese einfache Schaummatratze ist alles, was du für einen erholsamen Schlaf brauchst. Eine Schicht aus elastischem Schaumstoff wurde mit einer weichen Wattierung kombiniert. Perfekt für ein Bettsofa oder Tagesbett.



Weiche synthetische Fasern sind strapazierfähig. Beim Waschen laufen sie nicht ein und dehnen sich nicht aus.
Standardschaum, auch bekannt als Polyurethan-(PU-)Schaum, stützt gut, passt sich deiner Körperform an und bietet eine tragfähige Schlafumgebung.

Fest	
80×200 cm	204.813.81
90×200 cm	504.813.89
140×200 cm	104.813.67

- Schaum
- Extra-Komfortschicht
- Weicher Stretchbezug
- 12 cm hoch
- Waschbarer Bezug

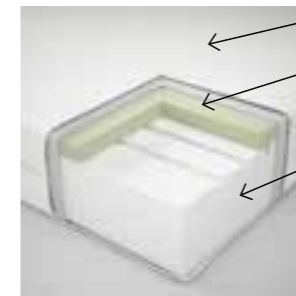
Gerollt verpackt
10 10 Jahre Garantie

ÅBYGDA

Schaummatratze



Eine Matratze mit zwei Schaumstoffschichten für Unterstützung und Komfort. Dank Komfortzonen, die deinen Körper dort stützen, wo du es brauchst, und einer Schicht aus Memoryschaum, der den Konturen deines Körpers folgt, wirst du wunderbar schlafen.



Der weiche Strickbezug ist pflegeleicht und strapazierfähig.
Memoryschaum wirkt druckentlastend, verbessert die Blutzirkulation in Muskeln und Haut und ermöglicht es dir, vollkommen zu entspannen.
Standardschaum, auch bekannt als Polyurethan-(PU-)Schaum, stützt gut, passt sich deiner Körperform an und bietet eine tragfähige Schlafumgebung.

Als Beispiel ist die feste Version der Matratze abgebildet.

Fest	
80×200 cm	204.814.80
90×200 cm	504.814.88
140×200 cm	004.814.62
160×200 cm	504.814.69
180×200 cm	205.112.41

- Schaum
- Zweilagig
- Weicher Stretchbezug
- 16 cm hoch
- Mittelfest: Plüschschaum

Mittelfest	
80×200 cm	104.814.85
90×200 cm	504.814.93
140×200 cm	104.814.66
160×200 cm	704.814.73
180×200 cm	604.814.78


- Fest: Memoryschaum
- Komfortzonen
- Waschbarer Bezug
- Gerollt verpackt
- 10** 10 Jahre Garantie

MAUSUND

Schaummatratze



Du hast ganz recht, wenn du deine Schlafunterlage sehr sorgfältig auswählst. Natürliche Materialien wie Naturlatex, Kokosfaser, Baumwolle und Wolle bieten Festigkeit und Komfort und leiten Feuchtigkeit ab. Dies schafft ein angenehmes Schlafklima und fördert eine kühle und ausgeglichene Schlaftemperatur.



Naturfasern fühlen sich oft weicher und angenehmer an als Synthetikfasern. Sie atmen und leiten die Feuchtigkeit vom Körper weg.
Naturlatex bietet punktgenaue Unterstützung für den Körper und verteilt den Auflagedruck gleichmäßig. Auch nimmt er die Bewegungen auf und sichert dir einen erholsamen, ungestörten Schlaf.

Mittelfest	
80×200 cm	003.821.41
90×200 cm	503.727.24
140×200 cm	303.727.20
160×200 cm	903.727.22

- Latex
- Weicher Stretchbezug
- Komfortzonen
- Naturfasern
- 22 cm hoch

Gerollt verpackt
10 10 Jahre Garantie



ÅSVANG
Schaummatratze,
160×200 cm, fest,
weiss. 404.813.75

Matratzenauflagen

Matratzenauflagen liegen auf der Matratze auf und bieten so noch mehr Komfort. Sie schützen deine Matratze vor Staub und Schmutz und verlängern ihre

Lebensdauer. Und weil sie zum Lüften und Reinigen leicht abzunehmen sind, kannst du dein Bett immerzu frisch und sauber halten.








TALGJE

Matratzenauflage



Diese Matratzenauflage bietet Rundum-Unterstützung und -Komfort. Unsere Matratzenauflagen schaffen eine gesündere Schlafumgebung und verlängern die Lebensdauer der Matratze.

90×200 cm	302.982.40
140×200 cm	802.982.33
160×200 cm	302.982.35
180×200 cm	102.982.36

-  Schaum
-  Weicher Stretchbezug
-  Waschbarer Bezug
-  Gerollt verpackt
-  3,5 cm hoch






TUDDAL

Matratzenauflage



Der elastische Schaumstoff dieser Matratzenauflage federt die Bewegungen des Körpers ab und stützt dich rundum. Unsere Matratzenauflagen schaffen eine gesündere Schlafumgebung und verlängern die Lebensdauer der Matratze.

90×200 cm	202.981.89
140×200 cm	702.981.82
160×200 cm	302.981.84
180×200 cm	002.981.85

-  Hochelastischer Kaltschaum
-  Weicher Stretchbezug
-  Waschbarer Bezug
-  Gerollt verpackt
-  5 cm hoch






TUSSÖY

Matratzenauflage



Diese Matratzenauflage ist mit dickem Memoryschaum gefüllt, der für zusätzliche Festigkeit sorgt und bewirkt, dass du weniger in die Matratze einsinkst. Unsere Matratzenauflagen schaffen eine gesündere Schlafumgebung und verlängern die Lebensdauer der Matratze.

90×200 cm	702.981.39
140×200 cm	202.981.32
160×200 cm	802.981.34
180×200 cm	502.981.35

-  Memoryschaum
-  Weicher Stretchbezug
-  Waschbarer Bezug
-  Gerollt verpackt
-  8 cm hoch





TUSTNA

Matratzenauflage



Bei dieser Matratzenauflage sorgen Latex und Wolle für eine weiche Liegefläche, in die du einsinkst. Unsere Matratzenauflagen schaffen eine gesündere Schlafumgebung und verlängern die Lebensdauer der Matratze.

90×200 cm	502.982.15
140×200 cm	202.982.07
160×200 cm	802.982.09
180×200 cm	402.982.11

-  Latex
-  Weicher Stretchbezug
-  Gerollt verpackt
-  7 cm hoch

TISTEDAL

Matratzenauflage



Der Naturlatex dieser Matratzenauflage leitet Feuchtigkeit ab und ermöglicht ein sanftes Einsinken. Unsere Matratzenauflagen schaffen eine gesündere Schlafumgebung und verlängern die Lebensdauer der Matratze.

90×200 cm	003.732.88
140×200 cm	003.732.74
160×200 cm	103.732.78
180×200 cm	503.732.81



Latex



Weicher Stretchbezug



Naturfasern



Gerollt verpackt



6 cm hoch



NATTJASMIN
Bettwäsche-Set, 3-teilig,
240×220/50×60 cm,
weiss. 503.371.65

Federholzrahmen

Kombiniert mit einem Bettgestell können Federholzrahmen als Basis für Federkern-, Schaum- und Latexmatratzen verwendet werden. Sie verlängern die Lebensdauer deiner Matratze, indem sie den Grossteil des Drucks und des Gewichts abfangen,

die auf deinem Bett lasten. Bei einigen Modellen kannst du die Latten fester oder weniger fest einstellen. Bei einigen sind das Kopfteil und das Fussteil verstellbar, damit du bequem sitzen, lesen oder fernsehen oder einfach deine Füße hochlegen kannst.



Federholzrahmen

LURÖY Federholzrahmen



Füreinander geschaffen – die Latten bringen nicht nur die Matratze in Position, sondern sie verstärken auch die Flexibilität der Matratze und erhöhen deinen Schlafkomfort.

70×160 cm	502.850.91
70×200 cm	501.602.08
80×200 cm	301.602.09
90×200 cm	901.602.11

LÖNSET Federholzrahmen



Füreinander geschaffen – die Latten bringen nicht nur die Matratze in Position, sondern sie sind auch mit Komfortzonen ausgestattet, die sich an dein Körpergewicht anpassen und die Flexibilität der Matratze erhöhen.

70×200 cm	702.787.06
80×200 cm	702.783.44
90×200 cm	902.783.43



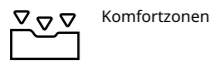
LEIRSUND

Federholzrahmen



Füreinander geschaffen – die Latten bringen nicht nur die Matratze in Position, sondern sie sind auch mit Komfortzonen ausgestattet, die sich an dein Körpergewicht anpassen und die Flexibilität der Matratze erhöhen.

80×200 cm	202.783.32
90×200 cm	002.783.33
140×200 cm	102.787.28



Komfortzonen


LEIRSUND

Verstellbarer Federholzrahmen

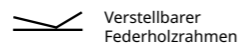


Füreinander geschaffen – die Latten bringen nicht nur die Matratze in Position, sondern sie sind auch mit Komfortzonen ausgestattet, die sich an dein Körpergewicht anpassen und die Flexibilität der Matratze erhöhen.

80×200 cm	002.783.28
90×200 cm	202.783.27
140×200 cm	802.783.29



Komfortzonen



Verstellbarer
Federholzrahmen

LÖNSET

Verstellbarer Federholzrahmen

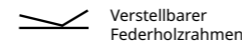


Füreinander geschaffen – die Latten bringen nicht nur die Matratze in Position, sondern sie sind auch mit Komfortzonen ausgestattet, die sich an dein Körpergewicht anpassen und die Flexibilität der Matratze erhöhen.

80×200 cm	902.783.38
90×200 cm	702.783.39
140×200 cm	102.783.37



Komfortzonen



Verstellbarer
Federholzrahmen

Merkmale und Materialien

	Federkernmatratzen					Schaummatratzen								
	VADSÖ	VESTMARKA	VESTERÖY	VALEVÅG	VÅGSTRANDA	VATNESTRÖM	VANNAREID*	ÅGOTNES*	ÅSVANG*	ÅBYGDA	ÅKREHAMN	ÅNNELAND	MAUSUND	
Merkmale:														
Komfortzonen				●	●	●				●	●	●	●	●
Weicher Stretchbezug		●	●	●	●	●			●		●	●	●	●
Weicher Strickbezug										●	●	●		
Weicher recycelter Bezug	●							●						
Gesteppte Oberschicht	●	●	●	●	●	●		●	●		●	●	●	●
Getuftete Oberschicht						●								
Waschbarer Bezug							●		●	●	●	●	●	●
Verstärkte Kante				●	●	●								
Federn von Kante zu Kante	●	●	●	●	●	●	●							
Extra-Komfortschicht			●	●	●	●	●							
Erhöhte Luftzirkulation	●	●	●	●	●	●	●					●		
Zweilagiger Schaumstoff										●				
Mehrlagiger Schaumstoff											●	●		
Seitenpolsterung				●	●	●								
Griffe	●	●	●	●	●	●	●	●	●	●	●	●	●	●
Gerollt verpackt	●	●	●	●	●	●		●	●	●	●	●		
Flach verpackt							●							●
Material:														
Bonellfedern	●	●												
Taschenfedern			●	●		●								
Mini-Taschenfedern												●		
S-Kern-Taschenfedern						●								
Standardschaum	●	●	●	●	●	●		●	●	●	●	●	●	●
Hochelastischer Kaltschaum**											●	●		
Memoryschaum**										●	●	●		
Plüschschaum**										●	●	●		
Latex							●							●
Hybrid												●		
Natürliche Materialien							●							●

* Kann für flexible Schlafbedürfnisse verwendet werden (Tagesbetten usw. in spezifischen Grössen)
 ** Abhängig vom Härtegrad

Kompletter Schlaf

Sechs Tipps für erholsameren Schlaf

Müde und langsam oder aufmerksam und voller Energie. Guter oder schlechter Schlaf bestimmt, wie dein Tag verläuft. Wie viel Schlaf wir brauchen, ist ganz individuell, aber ein tiefer, ungestörter Schlaf ist immer belebend. Wir geben dir sechs Tipps für einen erholsameren Schlaf.



Komfort

Ins Bett zu kriechen, sollte sich gemütlich und bequem anfühlen. Der Trick dabei ist die richtige Bettdecke, eine Matratze, die zu dir und deinem Schlafverhalten passt, und ein Kissen, das dir hilft, eine gute Schlafposition zu finden. Und dann heisst's: Gute Nacht und schlaf gut!

Temperatur

Ein kühles Schlafzimmer ist fast immer das beste. Empfohlen werden meist 16–17 °C Raumtemperatur. Denk daran, eine Bettdecke zu wählen, die zur Jahreszeit und zu der Temperatur passt, bei der es dir am wohlsten ist.

Geräusche

Laute, plötzliche oder andere störende Geräusche wirken sich negativ auf deinen Schlaf aus. In einer perfekten Welt ist es absolut still um dich, wenn du schläfst. Aber es ist auch möglich, Geräusche zu dämpfen, z. B. mit weichen Möbeln, dichten Gardinen und dicken Teppichen.

Luftqualität

Gute Luft ist im Schlafzimmer fast noch wichtiger als in anderen Räumen, denn wir verbringen viel Zeit im Bett. Ein Ventilator, Luftreiniger oder Klimagerät bewirken viel, aber auch Grünpflanzen haben eine gute Wirkung auf die Luftqualität.

Licht

So dunkel wie möglich, lautet die logische Empfehlung. Verdunkelungsgardinen schirmen sowohl Tageslicht als auch Strassenbeleuchtungen ab. Sonst hilft natürlich auch eine Schlafmaske. Vor dem Einschlafen eignet sich warmes, gedimmtes Licht am besten, denn so bereitet sich das Gehirn auf den Schlaf vor.

Farben und Deko

Ruhige Farben wie Blau, Grün und Gelb sind im Schlafzimmer zu bevorzugen. Halte die Deko schlicht und versuche, deine Sachen gut zu organisieren, damit das Schlafzimmer nicht überladen wirkt. Je weniger Unordnung, desto eher und besser schläfst du.

So wählst du Bettdecken, Kissen und Schoner aus

Bettdecken, Kissen und Schoner sind für ganzheitlichen Schlafkomfort besonders wichtig. Ein passendes Kissen und deine Lieblingsmatratze sind die Grundlage für eine erholsame Nachtruhe. Ein Kissen- und ein Matratzenschoner halten dein Kissen und deine Matratze ganz einfach sauber und frisch

Um die richtige Bettdecke oder das passende Kissen zu finden, überlege dir Folgendes:

1. Natürliches oder synthetisches Füllmaterial?

Bei uns findest du eine grosse Auswahl an Bettdecken und Kissen aus verschiedenen Materialien: Von natürlichen Materialien wie Daunen und Federn bis hin zu synthetischen Materialien wie Polyester, Lyocell und Memoryschaum. Mit der Entscheidung, welches Material am besten zu deinen Komfortbedürfnissen passt, kannst du schon einmal eine Vorauswahl treffen. Mehr über Füllmaterialien auf den folgenden Seiten.

2. Welche Qualität?

Wir haben Bettdecken und Kissen in verschiedenen Qualitäten, um allen Bedürfnissen und jedem Budget zu entsprechen. Diese Qualitäten hängen von den verwendeten Materialien und dem Aufwand bei der Verarbeitung ab. Wofür auch immer du dich entscheiden magst: Du kannst sicher sein, dass alle Produkte für deinen optimalen Schlafkomfort entwickelt wurden.

und verlängern ihre Lebensdauer. Eine Bettdecke aus deinem bevorzugten Material und mit dem passenden Wärmegrad sorgt zudem für bequemen und erholsamen Schlaf und dafür, dass du am Morgen ausgeruht aufwachst.

3. Kühle oder warme Bettdecke?

Welche Bettdecke zu dir passt, hängt von deinen Vorlieben beim Schlafen ab. Hast du beim Schlafen eher heiss oder sollte dich deine Bettdecke noch zusätzlich wärmen? Teilst du dir die Bettdecke mit jemandem? Wie warm oder kalt ist es in deinem Schlafzimmer? Für Kinder sollte man am besten eine Bettdecke wählen, die kühl und eher leicht, luftdurchlässig und leicht waschbar ist, vorzugsweise eine aus synthetischen Materialien. Bettdecken für Kinder findest du in der IKEA Kinderwelt.

4. Weiches oder festes Kissen?

Wir haben sowohl weichere als auch festere Kissen im Angebot. Am besten probierst du dein Kissen zusammen mit deiner Matratze aus, um das für dich passende zu finden. Kleine Kinder mögen weichere Kissen am liebsten. Für ältere Kinder wählt man am besten ein Kissen, das zu ihren Vorlieben passt. Kissen für Kinder findest du in der IKEA Kinderwelt. Ein Kissenschoner hält dein Kissen einfach sauber und frisch und verlängert so seine Lebensdauer.

Komfort-Symbole für Bettdecken und Kissen

Die nachstehenden Symbole zeigen die Merkmale unserer Komfortprodukte.



Kühl

Eine kühle, sehr dünne und leichte Bettdecke mit wenig Füllung. Sie enthält ein temperaturregulierendes Material.



Mittelwarm

Eine mittelwarme, dünne und leichte Bettdecke mit wenig Füllung.



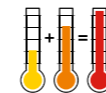
Warm

Eine warme, dickere Bettdecke mit mehr Füllung.



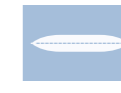
Extrawarm

Eine extrawarme, wirklich dicke Bettdecke mit einer grosszügigen Füllmenge.



Vierjahreszeiten

Eine 3-in-1-Bettdecke. Eine mittelwarme Bettdecke und eine warme Bettdecke, die zu einer extrawarmen Bettdecke kombiniert werden können.



Niedriges Kissen

Ein Kissen mit wenig Füllung. Dieses Kissen eignet sich, wenn du auf dem Bauch schläfst und ein niedriges Kissen brauchst, das Kopf und Wirbelsäule korrekt ausrichtet.



Hohes Kissen

Ein Kissen mit mehr Füllung. Dieses Kissen eignet sich, wenn du auf der Seite oder dem Rücken schläfst und die Unterstützung eines festeren, höheren Kissens brauchst.

Material-Symbole

Die nachstehenden Symbole zeigen die Merkmale unserer Komfortprodukte.



Synthetik



Daunen und Federn



Seide



Wolle

Symbole für Merkmale

Die nachstehenden Symbole zeigen die Merkmale unserer Komfortprodukte.

Matratzenschoner



Elastische Bänder



Wasserdichte Schicht



Elastische Einfassung



Kühlende Eigenschaften

Kissenschoner



Kühlende Eigenschaften



Reissverschluss

Wie du deine Bettdecken und Kissen pflegst

Allgemeine Hinweise für alle Materialien

Milben gedeihen in feuchten, warmen und dunklen Umgebungen. Lüfte deine Bettdecken und Kissen deshalb jeweils morgens nach dem Aufwachen gut aus, damit die darin verbliebene Feuchtigkeit verdunsten kann, bevor du sie wieder aufs Bett legst.

Alle IKEA Bettdecken und Kissen können zudem bei 60 °C gewaschen werden (ausser Kissen aus Memoryschaum, bei denen nur der Bezug waschbar ist). Bei dieser Temperatur sterben Milben ab.

Befolge die Pflegehinweise genau, damit deine Bettdecken und Kissen von Milben und Schmutz verschont bleiben. Lüfte deine Bettdecken und Kissen regelmässig aus, damit sie staubfrei, frisch und trocken bleiben.

Ein Kissenschoner verlängert die Lebensdauer deines Kissens und schützt es vor Flecken und Schmutz. Mehr erfährst du ab Seite 54.

Pflegesymbole



Maschinenwaschbar bei 60 °C
Das Produkt kann bei 60 °C in der Waschmaschine gewaschen werden (bei dieser Temperatur sterben Staubmilben ab).



Nicht waschbar.



Nicht mit Chlor bleichen.



Trocknergeeignet – normale Temperatur.



Trocknergeeignet – niedrige Temperatur.



Nicht trocknergeeignet.



Nicht bügeln.



Bügeln – mittlere Temperatur.



Nicht chemisch reinigen.

Zusätzliche Hinweise

Natürliche Materialien

- Bettdecken und Kissen mit Federn oder Daunen separat waschen und nur ein Drittel der normalen Waschmittelmenge verwenden.
- Trockne deine Bettdecken und Kissen aus natürlichen Materialien unmittelbar nach dem Waschen im Trockner, bis das Füllmaterial vollständig trocken ist. Mit Tennisbällen im Trockner bleibt das Füllmaterial in Bewegung und trocknet effizienter. Dadurch erlangen deine Bettdecken und Kissen ihre Flauschigkeit wieder und trocknen zudem rascher. Achte darauf, dass du Bälle verwendest, die nicht abfärben.

Synthetische Materialien

- Synthetische Bettdecken und Kissen sind sehr pflegeleicht und können regelmässig gewaschen werden. Zudem trocknen sie relativ schnell.

Memoryschaum

- Ein Kissen mit Memoryschaumfüllung passt sich deinem Kopf und Nacken an. Dadurch entspannen sich deine Muskeln, wodurch du dich weniger bewegst und besser schläfst.
- Beachte, dass es aufgrund der einzigartigen Eigenschaften dieses Materials eine gewisse Zeit dauern kann, bis du dich an das Kissen gewöhnt hast.
- Der abnehmbare Bezug kann bei 60 °C gewaschen werden. Das Füllmaterial ist nicht waschbar. Befolge die Pflegehinweise auf dem Etikett.



Bettdecken

Komfortabler Schlaf ist etwas ganz Individuelles. Wir haben Bettdecken mit verschiedenen Wärmegraden und Füllungen. So kannst du wählen, was für dich am besten ist. Ob du es im Bett lieber warm oder kühl hast, dich lieber in Daunen und Federn oder neue Materialien, wie das pflegeleichte Lyocell, hüllst – du findest die Bettdecke, die dich tief und gemütlich schlafen lässt. Von kühl bis extrawarm.

Daunen und Federn

Gemütliches Kuscheln in Bettdecken mit Daunen und Federn. Je grösser der Anteil an Daunen ist, desto weicher, wärmer und leichter ist die Bettdecke, während Federn die Feuchtigkeit gut ableiten und dich schön trocken halten. Dazu gibt es verschiedene Wärmegrade, damit du das Beste für dich wählen kannst.

Unsere Bettdecken mit Daunen und Federn sind maschinenwaschbar.

Polyester

Kuschle dich in eine Polyester-Bettdecke mit ihrer Füllung aus weichen, leichten Fasern und schlafe tief und fest. Wir haben Bettdecken in verschiedenen Wärmegraden, damit du die synthetische Bettdecke wählen kannst, die am besten zu dir und zur Jahreszeit passt. Sie sind maschinenwaschbar und somit pflegeleicht und immer frisch.



FJÄLLARNIKA Bettdecke, mittelwarm



Pflegehinweise



- Eine mittelwarme Bettdecke mit weichem Baumwollstoff, gefüllt mit Entendaunen und -federn.
- Die Karostepung lässt Luft und Wärme zirkulieren und sorgt für ein angenehmes Schlafklima.
- Eine gute Wahl, wenn dir beim Schlafen oft warm ist.

Material

Stoff: 100 % Baumwolle.
Füllmaterial: 90 % Entenfedern, 10 % Entendaunen.

Im Trockner trocknen, bis das Füllmaterial vollständig trocken ist.
Beim Waschen nur 1/3 der normalen Waschmittelmenge verwenden.



Mittelwarm

150×200 cm 004.574.57
240×220 cm 904.574.67

FJÄLLARNIKA Bettdecke, warm



Pflegehinweise



- Eine warme Bettdecke mit weichem Baumwollbezug, gefüllt mit Entendaunen und -federn.
- Die Innenstegverarbeitung hält die Wärme zurück und sorgt für ein angenehm warmes Schlafklima.
- Eine gute Wahl, wenn dir beim Schlafen oft kalt ist.

Material

Stoff: 100 % Baumwolle.
Füllmaterial: 90 % Entenfedern, 10 % Entendaunen.

Im Trockner trocknen, bis das Füllmaterial vollständig trocken ist.
Beim Waschen nur 1/3 der normalen Waschmittelmenge verwenden.



Warm

150×200 cm 204.590.35
240×220 cm 704.590.47

Die meisten unserer Bettdecken gibt es auch in extrawarmer Ausführung. Zudem sind einige Bettdecken auch als Vierjahreszeitendecken erhältlich.

FJÄLLBRÄCKA

Bettdecke, warm



Pflegehinweise



- Eine warme Bettdecke mit weichem Baumwollbezug, gefüllt mit Entendaunen und -federn.
- Die Innenstegverarbeitung hält die Wärme zurück und sorgt für ein angenehm warmes Schlafklima.
- Eine gute Wahl, wenn dir beim Schlafen oft kalt ist.

Material

Stoff: 100 % Baumwolle.
Füllmaterial: 60 % Entendaunen, 40 % Entenfedern.

Im Trockner trocknen, bis das Füllmaterial vollständig trocken ist.
Beim Waschen nur 1/3 der normalen Waschmittelmenge verwenden.



Warm

150×200 cm	704.585.28
240×220 cm	604.585.38

FJÄLLHAVRE

Bettdecke, mittelwarm



Pflegehinweise



- Eine mittelwarme Bettdecke in weichem Schaftgewebe aus Baumwolle, gefüllt mit Entendaunen und -federn.
- Die Karosteppung lässt Luft und Wärme zirkulieren und sorgt für ein angenehmes Schlafklima.
- Die Innenstegverarbeitung hält die Wärme zurück und sorgt für ein angenehm warmes Schlafklima.
- Eine gute Wahl, wenn dir beim Schlafen oft warm ist.

Material

Stoff: 100 % Baumwolle.
Füllmaterial: 90 % Entendaunen, 10 % Entenfedern.

Im Trockner trocknen, bis das Füllmaterial vollständig trocken ist.
Beim Waschen nur 1/3 der normalen Waschmittelmenge verwenden.



Mittelwarm

150×200 cm	604.567.99
240×220 cm	704.568.07

FJÄLLHAVRE

Bettdecke, warm



Pflegehinweise



- Eine warme Bettdecke in weichem Schaftgewebe aus Baumwolle, gefüllt mit Entendaunen und -federn. Der rundumlaufende Steg macht die Decke besonders dick und flauschig.
- Die Innenstegverarbeitung hält die Wärme zurück und sorgt für ein angenehm warmes Schlafklima.
- Eine gute Wahl, wenn dir beim Schlafen oft kalt ist.

Material

Stoff: 100 % Baumwolle.
Füllmaterial: 90 % Entendaunen, 10 % Entenfedern.

Im Trockner trocknen, bis das Füllmaterial vollständig trocken ist.
Beim Waschen nur 1/3 der normalen Waschmittelmenge verwenden.



Warm


150×200 cm	804.580.47
240×220 cm	704.580.57

ODONVIDE

Gewichtsdecke



Pflegehinweise



- Eine gute Wahl, wenn du dich gerne unter eine schwere Bettdecke kuschelst. Der tiefgehende Druck kann beruhigend wirken und lässt dich schlafen wie in einem schützenden Kokon. Der Körper entspannt und die Schlafqualität verbessert sich.
- Die entspannende Wirkung einer Gewichtsdecke eignet sich fürs Ausruhen tagsüber, wenn du mal entspannen und Energie tanken möchtest, und nachts fürs Einschlafen und Durchschlafen.
- Eine mittelwarme Gewichtsdecke, die du das ganze Jahr über verwenden kannst. Wenn dir nachts kühl ist, kannst du sie mit einem gemütlichen Plaid ergänzen.
- Die Karosteppung lässt Luft zirkulieren und sorgt für gleichmäßige Verteilung der Füllung.
- Passt perfekt zu unserem Einzelbettdeckenbezug.
- Diese Bettdecke gibt es in verschiedenen Gewichtsausführungen. Für eine optimale Wirkung wählst du am besten eine, die etwa 10–15 % deines Körpergewichts wiegt.

Material

Stoff: 100 % Baumwolle.
Füllung, Oberseite/Füllung, Unterseite: 100 % Polyester (mind. 80 % recycelt).
Füllung, Kern: PET-Kunststoffkügelchen (100 % recycelt).

Das Material kann von Hand gewaschen oder mit einem feuchten Tuch abgewischt und danach an der Luft getrocknet werden.

150×200 cm, 6 kg	805.033.23
150×200 cm, 8 kg	105.050.85
150×200 cm, 10 kg	105.050.90

SMÅSPORRE

Bettdecke, mittelwarm



Pflegehinweise



- Eine mittelwarme, pflegeleichte Decke mit einem Inlett aus einer Baumwoll-Polyester-Mischung und einer Hohlfaserfüllung aus Recyclingmaterial.
- Die luftig-leichte Faserfüllung behält Volumen und Isoliereigenschaften lange bei, ist atmungsaktiv und trägt zu einer gleichmäßigen Schlafentemperatur die ganze Nacht durch bei.
- Eine gute Wahl, wenn dir beim Schlafen oft warm ist.

Material

Stoff: 65 % Polyester (100 % recycelt), 35 % Baumwolle.
Füllmaterial: 100 % Polyester – Hohlfasern (100 % recycelt).



Mittelwarm

150×200 cm	704.570.05
240×220 cm	404.570.16

SMÅSPORRE

Bettdecke, warm



Pflegehinweise



- Eine warme, pflegeleichte Decke mit einem Inlett aus einer Baumwoll-Polyester-Mischung und einer Hohlfaserfüllung aus Recyclingmaterial.
- Die luftig-leichte Faserfüllung behält Volumen und Isoliereigenschaften lange bei, ist atmungsaktiv und trägt zu einer gleichmäßigen Schlafentemperatur die ganze Nacht durch bei.
- Eine gute Wahl, wenn dir beim Schlafen oft kalt ist.

Material

Stoff: 65 % Polyester (100 % recycelt), 35 % Baumwolle.
Füllmaterial: 100 % Polyester – Hohlfasern (100 % recycelt).



Warm

150×200 cm	704.579.77
240×220 cm	404.579.88

STJÄRNBRÄCKA

Bettdecke, mittelwarm



Pflegehinweise



- Eine mittelwarme, pflegeleichte Decke mit einem Inlett aus einer weichen Baumwoll-Lyocell-Mischung und einer Füllung aus Lyocell und Recycling-Polyester.
- Du erlebst ein angenehmes, trockenes Schlafklima, denn die Decke enthält atmungsaktive Lyocellfasern, die Feuchtigkeit absorbieren.
- Eine gute Wahl, wenn dir beim Schlafen oft warm ist.

Material

Stoff: 55 % Lyocell, 45 % Baumwolle.
Füllmaterial: 50 % Polyester – Hohlfasern (100 % recycelt), 50 % Lyocell.



Mittelwarm

150×200 cm	404.571.20
240×220 cm	304.571.30

STJÄRNBRÄCKA

Bettdecke, warm



Pflegehinweise



- Eine warme, pflegeleichte Decke mit einem Inlett aus einer weichen Baumwoll-Lyocell-Mischung und einer Füllung aus Lyocell und Recycling-Polyester.
- Du erlebst ein angenehmes, trockenes Schlafklima, denn die Decke enthält atmungsaktive Lyocellfasern, die Feuchtigkeit absorbieren.
- Eine gute Wahl, wenn dir beim Schlafen oft kalt ist.

Material

Stoff: 55 % Lyocell, 45 % Baumwolle.
Füllmaterial: 50 % Polyester – Hohlfasern (100 % recycelt), 50 % Lyocell.



Warm

150×200 cm	204.580.88
240×220 cm	104.580.98

STRANDMOLKE

Bettdecke, warm



Pflegehinweise



- Eine warme, pflegeleichte Decke in weichem Schaftgewebe aus Baumwolle und mit einer Hohlfaserfüllung aus Recyclingmaterial. Der rundumlaufende Steg macht die Decke besonders dick und flauschig.
- Die luftig-leichte Faserfüllung behält Volumen und Isoliereigenschaften lange bei, ist atmungsaktiv und trägt zu einer gleichmässigen Schlafentemperatur die ganze Nacht durch bei.
- Die Karosteppung mit Stegwänden hält die Füllung an ihrem Platz, wodurch die Wärme gleichmässig verteilt wird.
- Eine gute Wahl, wenn dir beim Schlafen oft kalt ist.

Material

Stoff: 100 % Baumwolle.
Innenstoff: 100 % Polypropylen.
Füllmaterial: 100 % Polyester – Hohlfasern (100 % recycelt).



Warm

150×200 cm	304.591.91
240×220 cm	604.591.99

VÅRSTARR

Bettdecke, leicht



Pflegehinweise



- Der 30%-Anteil von Viskose/Rayon in der Füllung kühlt angenehm, wenn es warm ist. Je höher der Viskose-/Rayon-Anteil in einer Decke ist, desto stärker wirken der kühlende Effekt und die temperaturregulierenden Eigenschaften.
- Mit Wachs angereicherte Viskosefasern tragen zur Regulierung der Körperwärme bei – sie nehmen überflüssige Wärme auf und geben sie wieder ab, wenn die Temperatur sinkt.
- Der Lyocell-Baumwoll-Bezug sorgt für ein trockenes und angenehmes Schlafklima, ist atmungsaktiv und ermöglicht eine bessere Luftzirkulation, wodurch Restfeuchtigkeit verdunstet.
- Eine gute Wahl, wenn dir beim Schlafen oft zu warm ist.

Material

Stoff: 55 % Lyocell, 45 % Baumwolle.
Füllmaterial: 70 % Polyester (mind. 70 % recycelt), 30 % Viskose.



Kühl

150×200 cm	104.578.57
240×220 cm	804.578.68

Die meisten unserer Bettdecken gibt es auch in extrawarmer Ausführung. Zudem sind einige Bettdecken auch als Vierjahreszeitendecken erhältlich.

Matratzenschoner

Gib deinem Bettinhalt ein längeres Leben. Halte dein Bett frisch – mit Matratzen- und Kissenschonern! Ein Matratzenschoner schützt deine Matratze vor Flecken, Schmutz und allgemeiner Abnutzung, was ihr Leben verlängert. Er ist abnehmbar und somit bei Bedarf leicht waschbar. Einige Schonere sind gefüttert, sorgen so für mehr Komfort und Weichheit und leiten Feuchtigkeit vom Körper ab.

Ein unverzichtbarer Schutz

wenn sich auf deinem Bett haarende Haustiere oder spielende Kinder tummeln. Und du kannst auch mal ein Bettmümpfeli oder Frühstück geniessen, ohne Angst, deine Matratze beim kleinsten Missgeschick zu ruinieren (und wem passiert das nicht?). Ein Matratzenschoner lässt dich dein Bett in Ruhe geniessen.

Waschbar und leicht sauber zu halten

Unsere Matratzen- und Kissenschoner können einfach gewaschen werden, wenn sie mal schmutzig geworden sind. Alle unsere Matratzen- und Kissenschoner können einfach abgezogen und bei 60 °C in der Maschine gewaschen werden. So geht's dem Schmutz und den Milben an den Kragen. Wenn bei dir zu Hause öfter mal etwas verschüttet wird oder ausläuft, empfehlen wir dir unser Angebot an wasserdichten Kissen- und Matratzenschonern. Sie sind mit einer Schicht ausgestattet, die verhindert, dass Flüssigkeiten ins Kissen oder in die Matratze eindringen. Sie sind echte Lebensretter, wenn der Hund mal wieder aufs Bett springt und dir die Kaffeetasse aus der Hand stösst.

Matratzenschoner, die an Ort und Stelle bleiben

Wir haben Schonere für Kissen und Betten in allen Grössen im Angebot. Sie haben elastische Einfassungen oder Bänder in jeder Ecke, wodurch sie ausgespannt und sicher an ihrem Platz liegen bleiben. Versichere dich einfach, dass dein bevorzugter Matratzenschoner auf deine Matratze passt, denn die elastischen Bänder passen sich an Matratzen verschiedener Grössen und Höhen an.




GRUSNARV

Matratzenschoner,
wasserdicht



Pflegehinweise



- Ein Matratzenschoner aus recyceltem Polyester mit einer wasserdichten Schicht, die das Durchdringen von Flüssigkeit verhindert.
- Die elastische Einfassung sorgt dafür, dass der Matratzenschoner rundum glatt auf der Matratzenauflage liegt und auch die Seiten schützt.

Material

Oberstoff/Seiten: 100 % Polyester (100 % recycelt).
Wasserdichte Schicht: Polyurethan.

90×200 cm	305.221.35
140×200 cm	405.221.25
160×200 cm	605.221.29
180×200 cm	005.221.32

LUDDROS

Matratzenschoner



Pflegehinweise



- Ein gesteppter Matratzenschoner mit einem Bezug aus einer Polyester-Baumwoll-Mischung und einer Füllung mit Polyester, das hauptsächlich aus recycelten Quellen stammt.
- Die elastischen Bändern an den Ecken halten den Matratzenschoner an seinem Platz auf der Matratze.

Material

Oberstoff: 52 % Polyester (100 % recycelt), 48 % Baumwolle.
Unterstoff: 100 % Polypropylen.
Füllmaterial: 100 % Polyester (mind. 80 % recycelt).

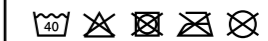
80×200 cm	304.616.41
90×200 cm	704.616.44
140×200 cm	404.616.31
160×200 cm	504.616.35
180×200 cm	904.616.38

ROSENVIAL

Matratzenschoner



Pflegehinweise



- Ein gesteppter Matratzenschoner mit einem Bezug aus einer Materialmischung, die einen kühlenden Effekt hat, und einer Füllung, die grösstenteils aus Recyclingmaterial besteht.
- Die Füllung enthält winzige wachsgetränkte Viskosefasern, die bei steigender Körpertemperatur überschüssige Wärme aufnehmen und sie wieder abgeben, wenn sie sinkt. Für eine ausgeglichene Körpertemperatur und einen erholsamen Schlaf.
- Die elastischen Bändern an den Ecken halten den Matratzenschoner an seinem Platz auf der Matratze.

Material

Oberstoff: 51,5 % Polyethylen, 48,5 % Polyester (100 % recycelt).
Unterstoff: 65 % Polyester (100 % recycelt), 35 % Baumwolle.
Füllmaterial: 90 % Polyester (mind. 80 % recycelt), 10 % Viskose.

90×200 cm	805.308.64
140×200 cm	405.308.56
160×200 cm	805.308.59
180×200 cm	405.308.61

VIPPVEDEL

Matratzenschoner



Pflegehinweise



- Ein gesteppter Matratzenschoner mit einem Bezug aus Polyestergewebe und einer Füllung, die grösstenteils aus Recyclingmaterial besteht.
- Die elastische Einfassung sorgt dafür, dass der Matratzenschoner rundum glatt auf der Matratzenauflage liegt und auch die Seiten schützt.

Material
 Oberstoff/Seiten: 100 % Polyester.
 Unterstoff: 100 % Polypropylen.
 Füllmaterial: 100 % Polyester (mind. 80 % recycelt).

90×200 cm	304.623.77
140×200 cm	304.623.63
160×200 cm	404.623.67
180×200 cm	804.623.70

ÄNGSKORN

Matratzenschoner



Pflegehinweise



- Ein gesteppter Matratzenschoner mit einem Bezug aus einer Lyocell-Baumwoll-Mischung und einer Füllung aus Lyocell und Polyester. Die Polyesterfüllung besteht grösstenteils aus Recyclingmaterial.
- Du erlebst ein angenehmes, trockenes Schlafklima, denn sowohl der Stoff als auch die Füllung enthalten Lyocellfasern, die Feuchtigkeit absorbieren.
- Die elastischen Bändern an den Ecken halten den Matratzenschoner an seinem Platz auf der Matratze.

Material
 Oberstoff: 55 % Lyocell, 45 % Baumwolle.
 Unterstoff: 100 % Polypropylen.
 Füllmaterial: 50 % Lyocell, 50 % Polyester (mind. 70 % recycelt).

90×200 cm	904.619.97
140×200 cm	704.619.84
160×200 cm	804.619.88
180×200 cm	204.619.91

Dieser dünne, wasserdichte Matratzenschoner verhindert das Durchdringen von Flüssigkeiten und hält deine Matratze frisch und frei von Flecken. Er bleibt sicher an seinem Platz und verlängert das Leben deiner Matratze um Jahre.

GRUSNARV
 Matratzenschoner, wasserdicht.
 90×200 cm. 404.620.89



Kissen

Guter Schlaf ist eine der grössten – und einfachsten – Vergnügen im Leben. Und er ist auch unverzichtbar für unsere Gesundheit und unser tägliches Wohlbefinden. Darum ist die Wahl des richtigen Kissens so wichtig. Ein gutes Kissen sollte glatt und weich sein und genau die richtige Unterstützung für deinen Kopf und Nacken bieten, während du schläfst. Dank deinem Kissen kannst du entspannen und dich bequem ausruhen, während es dir buchstäblich eine Last von den Schultern nimmt.

Wähle das richtige Kissen für dich

Die Weichheit, Festigkeit und Form deines Kissens sollten von deinen Schlafgewohnheiten bestimmt werden. Kissen sind so konzipiert, dass sie je nach deiner üblichen Schlafposition eine unterschiedliche Unterstützung bieten. Ein gutes Kissen sollte deinen Kopf in einer Position und einem Winkel halten, wie wenn du in perfekter Haltung stehen würdest.

Ein festes und hohes Kissen ist in der Regel für Rücken- oder Seitenschläfer geeignet, da dein Kopf für eine perfekte Ausrichtung mehr Unterstützung benötigt. Weichere Kissen sind in der Regel für Bauchschläfer geeignet, da diese Position weniger Festigkeit erfordert, damit die erforderliche Nackenstütze erreicht wird.

Polyester-Kissen

Ein bequemes Kissen, das zu deinem Schlafstil passt, kann dir einen guten Start in den Tag ermöglichen. Wir haben synthetische Kissen in niedriger und hoher Ausführung. Alle sind maschinenwaschbar. So bleiben sie sauber und frisch.

Daunen- und Federkissen

Du kannst deinen Kopf zwar nicht auf eine Wolke betten, aber unsere Federkissen geben dir schon fast genau dieses Gefühl. Unsere Daunenkissen gibt es in weicher und festerer Ausführung – sie sind alle bei sehr hoher Temperatur maschinenwaschbar, was die lästigen Milben abtötet.




BERGVEN

Kissen, Seiten-/Rücken- oder Bauchschläfer



Pflegehinweise



Niedrig und hoch erhältlich

- Ein Kissen in weichem Schaftgewebe aus Baumwolle, gefüllt mit Entendaunen und -federn.
- Der elastische Innenkern aus Daunen und Federn ist von einer weichen Daunen-/Federfüllung umgeben. Dies bietet eine gute Unterstützung, die Nacken und Schultern entlastet und zur Entspannung beiträgt.
- Die Doppelpaspelierung macht das Kissen höher und sorgt für mehr Freiraum, damit sich die Füllung besser verteilen kann. Dies erhöht die Fülle und Stützeigenschaft des Kissens.
- Du genießt ein trockenes und angenehmes Schlafklima, denn das atmungsaktive Baumwollmaterial lässt die Luft zirkulieren und wirkt feuchtigkeitsausgleichend.
- Wähle die hohe Ausführung dieses Kissens, wenn du ein Seiten- oder Rückenschläfer bist, oder die tiefe Ausführung, wenn du ein Bauchschläfer bist.

Material

Stoff: 100 % Baumwolle.
Äusseres Füllmaterial: 90 % Entendaunen, 10 % Entenfedern.
Kernpolsterung: 60 % Entendaunen, 40 % Entenfedern.

Im Trockner trocknen, bis das Füllmaterial vollständig trocken ist.
Beim Waschen nur 1/3 der normalen Waschmittelmenge verwenden.


50×60 cm, niedrig 804.602.34
50×60 cm, hoch 004.602.14

GRÖNAMARANT

Kissen, Seiten-/Rücken- oder Bauchschläfer



Pflegehinweise



Niedrig und hoch erhältlich

- Ein pflegeleichtes Kissen mit einem Inlett aus weichem Baumwollschaffgewebe und einer Hohlkammerfüllung aus Recyclingmaterial.
- Der feste Innenkern ist von einer weichen, flauschigen Füllung umgeben. Du bekommst also ein weiches Kissen, das dich gleichzeitig gut stützt und den Druck auf Nacken und Schultern verringert. Das trägt zur Entspannung bei.
- Die Doppelpaspelierung macht das Kissen höher und sorgt für mehr Freiraum, damit sich die Füllung besser verteilen kann. Dies erhöht die Fülle und Stützeigenschaft des Kissens.
- Du genießt ein trockenes und angenehmes Schlafklima, denn das atmungsaktive Baumwollmaterial lässt die Luft zirkulieren und wirkt feuchtigkeitsausgleichend.
- Wähle die hohe Ausführung dieses Kissens, wenn du ein Seiten- oder Rückenschläfer bist, oder die tiefe Ausführung, wenn du ein Bauchschläfer bist.

Material

Bezug: 100 % Baumwolle.
Taschenpolsterung: 100 % Polyester (mind. 80 % recycelt).
Innenstoff: 100 % Polypropylen.
Füllmaterial: 100 % Polyester (100 % recycelt).

50×60 cm, niedrig 004.604.31
50×60 cm, hoch 204.604.11

GULKAVLE

Kissen, Seiten-/Rücken- oder Bauchschläfer



Pflegehinweise



Niedrig und hoch erhältlich

- Ein Kissen mit einem Inlett aus weicher Baumwolle und einer Füllung aus Entendaunen und -federn.
- Du genießt ein trockenes und angenehmes Schlafklima, denn das atmungsaktive Baumwollmaterial lässt die Luft zirkulieren und wirkt feuchtigkeitsausgleichend.
- Wähle die hohe Ausführung dieses Kissens, wenn du ein Seiten- oder Rückenschläfer bist, oder die tiefe Ausführung, wenn du ein Bauchschläfer bist.

Material

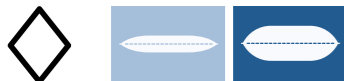
Stoff: 100 % Baumwolle.
Füllmaterial: 60 % Entendaunen, 40 % Entenfedern.

Im Trockner trocknen, bis das Füllmaterial vollständig trocken ist.
Beim Waschen nur 1/3 der normalen Waschmittelmenge verwenden.

50×60 cm, niedrig 705.186.88
50×60 cm, hoch 305.471.45

LAPPTÄTEL

Kissen, Seiten-/Rücken-
oder Bauchschräfer

**Pflegehinweise**

Niedrig und hoch erhältlich

- Ein pflegeleichtes Kissen mit einem Inlett aus gebürstetem Mikrofaserstoff und einer Füllung aus Polyesterfaserbällchen aus recycelten Quellen.
- Die Füllung aus schmiegsamen Faserbällchen ist elastisch, luftig und lässt sich leicht aufschütteln.
- Wähle die hohe Ausführung dieses Kissens, wenn du ein Seiten- oder Rückenschläfer bist, oder die tiefe Ausführung, wenn du ein Bauchschräfer bist.

Material

Stoff: 100 % Polyester.

Füllmaterial: 100 % Polyester (100 % recycelt).

50×60 cm, niedrig 104.603.84

50×60 cm, hoch 404.603.68

LUNDTRAV

Kissen, Seiten-/Rücken-
oder Bauchschräfer

**Pflegehinweise**

Niedrig und hoch erhältlich

- Ein Kissen mit Entenfedern und -daunen in einem Inlett aus weicher Baumwolle.
- Du genießt ein trockenes und angenehmes Schlafklima, denn das atmungsaktive Baumwollmaterial lässt die Luft zirkulieren und wirkt feuchtigkeitsausgleichend.
- Wähle die hohe Ausführung dieses Kissens, wenn du ein Seiten- oder Rückenschläfer bist, oder die tiefe Ausführung, wenn du ein Bauchschräfer bist.

Material

Stoff: 100 % Baumwolle.

Füllmaterial: 90 % Entenfedern, 10 % Entendaunen.

Im Trockner trocknen, bis das Füllmaterial vollständig trocken ist.

Beim Waschen nur 1/3 der normalen Waschmittelmenge verwenden.

50×60 cm, niedrig 004.602.85

50×60 cm, hoch 004.602.52

50×80 cm, hoch 004.602.66

SKOGSFRÄKEN

Kissen, Seiten-/Rücken-
oder Bauchschräfer

**Pflegehinweise**

Niedrig und hoch erhältlich

- Ein pflegeleichtes Kissen mit einem Inlett aus einer Baumwoll-Lyocell-Mischung und einer Füllung aus Hohlfasern, gewonnen aus Recyclingmaterial.
- Der Lyocell-Baumwoll-Stoff sorgt für ein trockenes und angenehmes Schlafklima, ist atmungsaktiv und ermöglicht eine bessere Luftzirkulation, wodurch Restfeuchtigkeit verdunstet.
- Wähle die hohe Ausführung dieses Kissens, wenn du ein Seiten- oder Rückenschläfer bist, oder die tiefe Ausführung, wenn du ein Bauchschräfer bist.

Material

Stoff: 55 % Lyocell, 45 % Baumwolle.

Füllmaterial: 100 % Polyester – Hohlfasern (100 % recycelt).

50×60 cm, niedrig 504.605.46

50×60 cm, hoch 504.605.27

VILDKORN

Kissen, Seiten-/Rücken-
oder Bauchschräfer

**Pflegehinweise**

Niedrig und hoch erhältlich

- Ein pflegeleichtes Kissen mit einem Inlett aus einer Polyester-Baumwoll-Mischung und einer Füllung aus Polyesterfaserbällchen aus recycelten Quellen.
- Die Füllung aus schmiegsamen Faserbällchen ist elastisch, luftig und lässt sich leicht aufschütteln.
- Wähle die hohe Ausführung dieses Kissens, wenn du ein Seiten- oder Rückenschläfer bist, oder die tiefe Ausführung, wenn du ein Bauchschräfer bist.

Material

Stoff: 65 % Polyester (100 % recycelt), 35 % Baumwolle.

Füllmaterial: 100 % Polyester (100 % recycelt).

50×60 cm, niedrig 904.605.87

50×60 cm, hoch 904.605.68

Ergonomische Kissen

Eine gute Nachtruhe gibt dir einen guten Start in den Morgen und einen besseren Tag. Ergonomische Kissen sind so konzipiert, dass sie deinem Kopf, Nacken und deinen Schultern die richtige Unterstützung bieten, damit du jede Nacht wunderbar schlafen kannst.

Egal, wie du schläfst – ob auf dem Rücken, auf der Seite oder auf dem Bauch oder ob du zwischen verschiedenen Positionen wechselst –, hier findest du ein ergonomisches Kissen, mit dem du wie ein Baby schläfst und erfrischt aufwachst.



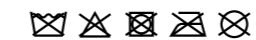
KLUBBSPORRE

Erg. Kissen, Seiten-/Rückenschläfer

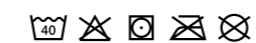


Pflegehinweise

Kissen



Kissenbezug



In hoher Ausführung erhältlich

- Ein ergonomisches Kissen mit zwei Komfortpolsterungen: dämpfendem Memoryschaum auf einer Seite und kühlender Gelschicht auf der anderen Seite.
- Der Memoryschaum umschließt Kopf, Nacken und Schulterbereich auf stützende Art und mindert dadurch Belastung und Verspannungen. Luftkanäle im Schaumkern sorgen für eine effektive Zirkulation und wirken feuchtigkeitsausgleichend.
- Die Gelschicht bildet eine wohltuend kühlende Liegefläche.
- Memoryschaum und Gelschicht bestehen eigentlich aus demselben Material, aber sie haben unterschiedliche Festigkeiten und daher auch eine unterschiedliche Wirkung.
- Dieses Kissen eignet sich, wenn du auf der Seite oder dem Rücken schläfst und die Unterstützung eines festeren, höheren Kissens brauchst.
- Der weiche Überzug ist atmungsaktiv und leitet Feuchtigkeit ab.

Material

Oberstoff: 51,5 % Polyethylen, 48,5 % Polyester (100 % recycelt).
Unterstoff: 99 % Polyester, 1 % Elasthan.
Füllmaterial: Polyurethan-Memoryschaum.
Paspelierung/Innenstoff: 100 % Polyester.

44×56 cm 004.460.96

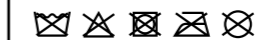
KVARNVEN

Erg. Kissen, Seiten-/Rückenschläfer

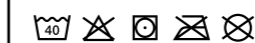


Pflegehinweise

Kissen



Kissenbezug



In hoher Ausführung erhältlich

- Pflegeleicht und immer frisch, denn du kannst den abnehmbaren Bezug in der Maschine waschen.
- Ein ergonomisches Kissen mit zwei Komfortpolsterungen: dämpfendem Memoryschaum auf einer Seite und kühlender Gelschicht auf der anderen Seite.
- Dieses Kissen eignet sich, wenn du auf der Seite oder dem Rücken schläfst und die Unterstützung eines höheren Kissens brauchst.
- Der Bezug ist maschinenwaschbar bei 40 °C, was Milben abtötet und dein ergonomisches Kopfkissen hygienisch hält.
- Passt perfekt in unsere Standard-Kissenbezüge.

Material

Oberstoff: 90 % Nylon, 10 % Elasthan.
Unterstoff/Innenstoff: 100 % Polyester (100 % recycelt).
Füllmaterial: Polyurethan-Memoryschaum.
Paspelierung: 100 % Polyester.

42×54 cm 705.073.50

MJÖLKKLOCKA

Erg. Kissen, Seiten-/Rückenschläfer

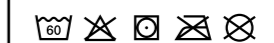


Pflegehinweise

Kissen



Kissenbezug



In hoher Ausführung erhältlich

- Wenn du ein Seitenschläfer bist, wendest du die breite Seite nach oben. Die abgeschrägte Erhebung formt dann eine Einbuchtung im Schulterbereich, die Kopf und Nacken stützt und so zur Entlastung beiträgt.
- Wenn du ein Rückenschläfer bist, wendest du die schmale Seite nach oben. Die Schrägung stützt dann den Nacken und deine Muskulatur und trägt so zur Entspannung bei.
- Auch wenn jede Seite speziell geformt ist für Menschen, die auf der Seite oder auf dem Rücken schlafen, passt sich die Schaumfüllung auch an Schläfer an, die im Schlaf von der Seiten- in die Rückenlage und umgekehrt wechseln.
- Winzige Luftkanäle im Memoryschaumkern sorgen für effektive Zirkulation und wirken feuchtigkeitsausgleichend.
- Dieses ergonomische Kissen eignet sich, wenn du auf der Seite oder dem Rücken schläfst.
- Der weiche Überzug ist atmungsaktiv und leitet Feuchtigkeit ab.

Material

Bezug: 99 % Polyester, 1 % Elasthan.
Füllmaterial: Polyurethan-Memoryschaum.
Paspelierung/Innenstoff: 100 % Polyester.

41×51 cm 604.467.67

NÄBBSTARRErg. Kissen/alle
Schlafpositionen**Pflegehinweise**

Kissen



- Durch das Design ist dieses ergonomische Kissen für alle Schlafpositionen geeignet und fördert guten Schlaf, so wie du es magst.
- Die clevere Steppnaht ermöglicht es, das Kissen zu falten. Dadurch liegt der Kopf höher und der Nacken wird zusätzlich unterstützt, was für Seitenschläfer ideal ist.
- Pflegeleicht, da das gesamte Kissen in der Maschine waschbar ist und die Füllung schnell trocknet.


Material

100 % Polyester (100 % recycelt).

50×60 cm 605.133.18

ROSENSKÄRMErg. Kissen, Seiten-/
Rückenschläfer**Pflegehinweise**

Kissen



Kissenbezug



In hoher Ausführung erhältlich

- Der hohe Teil dieses ergonomischen Kissens eignet sich zum Schlafen auf der Seite, der flache Teil empfiehlt sich für Rückenschläfer. Wenn du häufig die Schlafpositionen wechselst, dreh das Kissen um und du findest heraus, welche Seite perfekt für dich ist.
- Nicht zu fest und nicht zu weich. Dieses ergonomische Kissen hat eine Schicht mit weichem und eine mit festerem Schaum, damit sich das Kissen den Konturen von Kopf und Nacken anpasst und sie optimal stützt.
- Die Oberschicht aus Memoryschaum passt sich den Konturen des Körpers an und entlastet Kopf, Nacken und Schultern. Dies sorgt für besondere Bequemlichkeit – unabhängig von der Temperatur im Schlafzimmer.
- Dieses Kissen eignet sich, wenn du auf der Seite oder dem Rücken schläfst.
- Der weiche Überzug ist atmungsaktiv und leitet Feuchtigkeit ab.

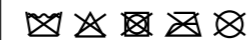
Material

Bezug: 99 % Polyester, 1 % Elasthan.
 Füllmaterial: Polyurethan-Memoryschaum,
 Polyurethan-Schaum.
 Paspelierung/Innenstoff: 100 % Polyester.


33×50 cm 904.443.66

RUMSMALVAErg. Kissen, Seiten-/
Rückenschläfer**Pflegehinweise**

Kissen



Kissenbezug



In hoher Ausführung erhältlich

- In Streifen geschnittener Memoryschaum ist weicher als ein kompletter Schaumblock und die Schaumstücke passen sich an die Form deines Kopfes und Nackens an. Auch wird warme Luft abgeführt und durch frische, kühle Luft ersetzt.
- Für Rückenschläfer: Beim Auflegen des Kopfes bewegen sich die Memoryschaumstreifen hin zur Seite und umschließen die Kopfkontur. Das Schaummaterial unter dem Nacken ist ausreichend, um den Rücken angenehm zu stützen.
- Für Seitenschläfer: Die Memoryschaumstreifen im Inneren des Kissens füllen die Beuge zwischen Nacken und Schulter – so wird dein Kopf angenehm gestützt.
- Dieses Kissen eignet sich, wenn du auf der Seite oder dem Rücken schläfst.
- Durch den abgesteppten Bezug ist das ergonomische Kissen besonders weich. Er ist abnehmbar und pflegeleicht.

Material

Kissenschoner: 65 % Polyester (100 % recycelt), 35 % Baumwolle, Polyesterwattierung, 100 % Polypropylen.
 Kissen: 100 % Polypropylen,
 Polyurethanschaum.

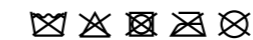
50×60 cm 404.467.54
 50×80 cm 004.509.55

DVÄRGTULPAN

Erg. Kissen/Reisekissen

**Pflegehinweise**

Kissen



Kissenbezug



In hoher Ausführung erhältlich

- Ein körpergerecht geformtes Reisekissen mit Memoryschaum, das Kopf, Nacken und Schultern umschließt und dadurch Druck und Spannungen mindert.
- Es ist klein, leicht und passt bequem in den dazugehörigen Beutel.
- Kann mit in den Zug, Bus oder Flieger genommen werden. Ideal auch für Übernachtungen bei Freunden oder im Hotel.
- Dieses ergonomische Kissen eignet sich für alle Schlafpositionen.

Material

Bezug: 100 % Polyester (mind. 90 % recycelt).
 Paspelierung: 100 % Polyester.
 Innenstoff: 100 % Polyester (100 % recycelt).
 Füllung, Kern: Polyurethan-Memoryschaum,
 50 kg/m³.
 Stoff: 97 % Polyester (mind. 90 % recycelt),
 3 % Elasthan.

30×40 cm 404.761.85

Kissenschoner

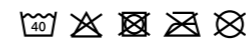
Mit einem Kissenschoner bleibt dein Kissen frisch und sauber. Ein Schoner verlängert zudem die Lebensdauer deines Kissens, da du diesen häufiger wäschst als das Kissen. Kissenschoner sind leicht abnehmbar und brauchen in der Waschmaschine weniger Platz. Wir haben Schoner in verschiedenen Qualitäten für alle Bedürfnisse und jedes Portemonnaie.



ROSENVIAL Kissenschoner



Pflegehinweise



- Dieser temperatenausgleichende Kissenschoner sorgt dafür, dass du dich die ganze Nacht über wohlfühlst, ohne das Kissen (oder dich) im Bett zu drehen und zu wenden, weil dir zu warm ist. Gleichzeitig schützt er das Kissen und verlängert seine Lebensdauer.
- Ein gesteppter Kissenschoner mit einem Bezug aus einer Materialmischung, die einen kühlenden Effekt hat, und einer Füllung, die grösstenteils aus Recyclingmaterial besteht.
- Die Füllung enthält winzige wachsgetränkte Viskosefasern, die bei steigender Körpertemperatur überschüssige Wärme aufnehmen und sie wieder abgeben, wenn sie sinkt. Für eine ausgeglichene Körpertemperatur und einen erholsamen Schlaf.
- Schützt das Kissen vor Verschmutzung, erhöht die Hygiene und verlängert das Leben deines Kissens.
- Der Kissenschoner ist maschinenwaschbar bei 40 °C.


Material
Oberstoff: 51,5% Polyethylen, 48,5 % Polyester.
Innenstoff: 100 % Polypropylen.
Füllmaterial: 10 % Viskose/Rayon, 90 % Polyester (mind. 80 % recycelt).

50×60 cm 204.628.01

ÄNGSKORN Kissenschoner



Pflegehinweise



- Dieser weich gepolsterte Kissenschoner verlängert die Lebensdauer des Kissens und trägt durch eine wattierte Schicht zum Komfort bei. Der Reissverschluss sorgt für guten Sitz. Öffnen und abziehen, wenn's Zeit ist für die Wäsche.
- Ein gesteppter Kissenschoner mit einem Bezug aus einer Lyocell-Baumwoll-Mischung und einer Füllung aus Lyocell und Polyester. Die Polyesterfüllung besteht grösstenteils aus Recyclingmaterial.
- Du erlebst ein angenehmes, trockenes Schlafklima, denn sowohl der Stoff als auch die Füllung enthalten Lyocellfasern, die Feuchtigkeit absorbieren.
- Schützt das Kissen vor Verschmutzung, erhöht die Hygiene und verlängert das Leben deines Kissens.
- Der Kissenschoner kann bei 60 °C gewaschen werden. Bei dieser Temperatur sterben Staubmilben ab.

Material
Stoff: 55 % Lyocell, 45 % Baumwolle.
Innenstoff: 100 % Polypropylen.
Füllmaterial: 50 % Lyocell, 50 % Polyester (mind. 70 % recycelt).

50×60 cm 104.620.19

LUDDROS Kissenschoner



Pflegehinweise



- Schützt Kissen vor Flecken und lässt sich deutlich leichter waschen als ein ganzes Kissen. Einfach den Reissverschluss öffnen, Bezug abnehmen und in die Waschmaschine geben. Der robuste Mix aus Baumwolle und Polyester verträgt häufiges Waschen.
- Ein Kissenschoner mit Bezug aus einer weichen Polyester-Baumwoll-Mischung und Polyesterfüllung.
- Ein Kissenschoner verlängert die Lebensdauer deines Kissens und schützt vor Verschmutzung.

Material
Stoff: 52 % Polyester (100 % recycelt), 48 % Baumwolle.
Innenstoff: 100 % Polypropylen.
Füllmaterial: 100 % Polyester (mind. 80 % recycelt).

50×60 cm 704.616.77

Schenk deiner Matratze ein wenig Liebe

Staubsauge deine Matratze hin und wieder. Ergänze sie mit einem abnehmbaren, maschinenwaschbaren Matratzenschoner. Und drehe deine Matratze wenn möglich gelegentlich um, damit sie gleichmässig genutzt wird. Ein paar einfache Tipps helfen dir, deine Matratze länger frisch zu halten.

Manchmal bemerkst du beim Öffnen der Verpackung einen Eigengeruch. Er ist nicht giftig oder schädlich und verschwindet mit der Zeit. Das geht schneller, wenn du die Matratze staubsaugst und lüftest.

Alle unsere Matratzen können direkt benutzt werden, aber bedenke, dass eine vorher verpackte Matratze erst nach ca. 72 Stunden ihr volles Volumen und den optimalen Komfort erreicht. Auf der Innenseite der Matratze findest du ein Etikett mit Pflegehinweisen.

Wie bei einem neuen Paar Schuhe oder Jeans braucht dein Körper einige Wochen, um sich an eine neue Matratze zu gewöhnen. Wenn du dann immer noch das Gefühl hast, dass die Matratze nicht für dich geeignet ist, nimm Kontakt mit uns auf und wir werden dir weiterhelfen.

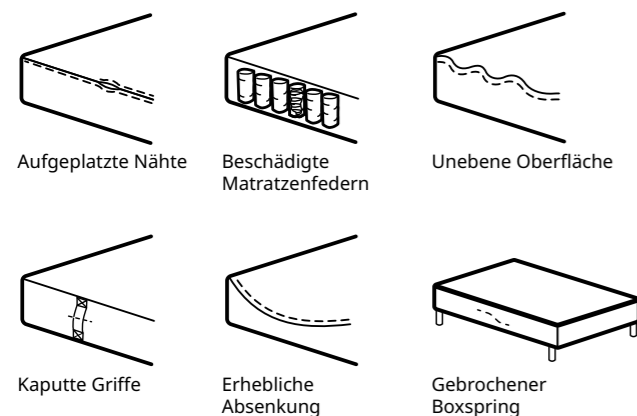
Pflegegarantie und Nachsorge

Wir stellen hohe Anforderungen an unsere Matratzen

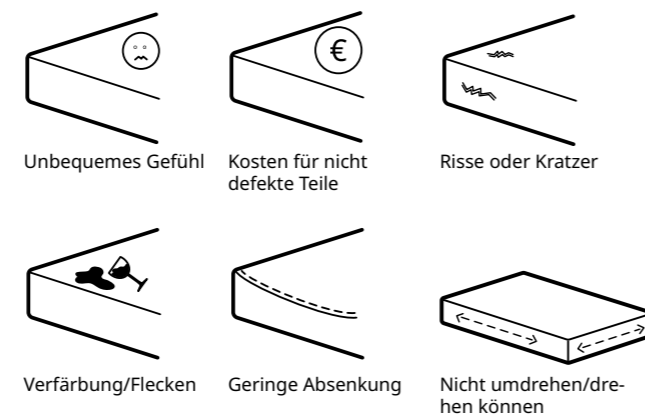
Gute Matratzen müssen nicht teuer sein. Um für die vielen Menschen einen besseren Alltag zu schaffen, stellen wir hohe Anforderungen an alle Matratzen von IKEA. Sie werden rigoros getestet, damit sie unsere hohen Anforderungen an Qualität, Langlebigkeit

und Hausgebrauch erfüllen. Das bedeutet, dass wir auf die gesamte Matratze, die du bei IKEA kaufst, eine 10-Jahres-Garantie gegen Material- und Verarbeitungsfehler geben können. Mehr zu den Garantiebedingungen in der Garantiebrochure.

Was deckt die Matratzen-Garantie ab?



Was deckt die Matratzen-Garantie NICHT ab?



Qualität und Tests

Auf etwas kannst du dich verlassen – auf unsere Matratzen

Wir haben uns auf unseren Matratzen gewälzt, Kaffee darauf verschüttet und mit ihnen gelebt, so wie es viele tun. Nicht wir im wörtlichen Sinne, sondern Maschinen in Testlabors, die simulieren, wie eine 140 kg schwere Person 50'000 Mal darauf herumrollt. Darum wissen wir, dass sie viel aushalten – und bieten eine 10-Jahres-Garantie auf die gesamte Matratze. Dein Schlaf hat für uns Priorität, ebenso wie die Gesundheit und die Umwelt, weshalb wir auch keine schädlichen Chemikalien verwenden. Vieles kann sich unsicher anfühlen, aber auf unsere Matratzen kannst du dich verlassen.

10

Matratzen haben eine Garantie von 10 Jahren. Mehr dazu in der Garantiebrochure.



Serviceleistungen

Unser breit gefächertes Angebot an Serviceleistungen bietet dir die Freiheit, nicht nur die Produkte auszuwählen, die zu deinem Budget passen, sondern auch zu entscheiden, wie viel du selber machen möchtest

und wie viel wir dir abnehmen sollen. Auf dieser Seite findest du die verschiedenen Serviceleistungen, mit denen wir dir helfen und dich unterstützen können.



Planung und Beratung
Selbst bei grossen Projekten kommt es auf die kleinen Dinge an. Besprich deine Ideen mit unserem Einrichtungsteam und wir helfen dir dabei, die Details zu planen.



Montage
Du kannst alle unsere Möbel selbst montieren, aber wir helfen dir auch gerne dabei.



Rückgaberecht
Kein Problem, wenn du deine Meinung änderst. Du hast 90 Tage Zeit, um deine Matratze in neuem und unbenutztem Zustand gegen eine volle Rückerstattung zurückzugeben.



Lieferservice
Ob du deine Produkte im IKEA Einrichtungshaus oder online kaufst und egal, wie gross dein Einkauf ist – wir übernehmen die Schwerarbeit und bringen alles zu dir nach Hause oder an einen anderen Ort deiner Wahl.



Entsorgung und Recycling
Beim Kauf deiner neuen Matratze oder deines neuen Sofas nehmen wir deine alten Möbel gerne zurück und entsorgen sie umweltgerecht.



VALEVÅG
Taschenfederkernmatratze, 160×200 cm,
fest/hellblau. 404.506.80