

BESTÅ

Aufbewahrung fürs Wohnzimmer


GUT ZU WISSEN

Gehärtetes Glas sollte vorsichtig behandelt werden. Glas ist zerbrechlich. Ein beschädigter Rand oder eine zerkratzte Oberfläche kann in Ausnahmefällen dazu führen, dass das Glas plötzlich Sprünge bekommt. Es zerbricht jedoch niemals in scharfe Splitter, sondern nur in kleine Scherben. Vermeide Stösse von der Seite – das ist der zerbrechlichste Bereich einer Glasscheibe.

SICHERHEIT

Dieses Möbelstück muss mit der beiliegenden Wandbefestigung an der Wand montiert werden.

Je nach Wandbeschaffenheit ist anderes Befestigungsmaterial erforderlich. Verwende das für deine Wände passende Befestigungsmaterial (nicht enthalten). Miss Tiefe und Breite deines Fernsehgeräts. Die Masse sollten geringer sein als die des TV-Möbels.



Ansprechende Aufbewahrung für ein attraktives Wohnzimmer

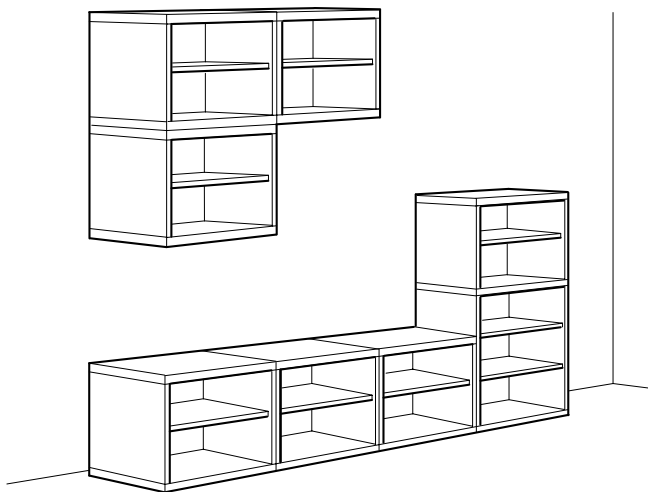
BESTÅ wurde so gestaltet, dass es all deinen Aufbewahrungsbedürfnissen gerecht wird – und dabei auch noch gut aussieht. Damit kannst du dein Wohnzimmer nicht nur attraktiv, sondern auch praktisch einrichten. So hast du Platz für alles – vom TV-Gerät über Spielkonsolen und Soundsystem bis hin zu DVDs und Büchern. Zur Auswahl stehen hohe, niedrige oder an die Wand montierte Kombinationen. Wähle zwischen einer Kombination mit Paneeltüren, um deine Sachen zu verbergen, oder einer mit Glastüren, um deine Lieblingssachen in Szene zu setzen. BESTÅ ist in vielen verschiedenen Farben und Ausführungen erhältlich – so findest du ganz einfach die richtige Lösung für dich.

Mach es selbst oder lass uns dir helfen

Die Tatsache, dass du alles selbst machen kannst, bedeutet nicht, dass du das auch musst. Lass uns dir helfen, deine BESTÅ Aufbewahrungslösung Realität werden zu lassen. Dazu bieten wir dir Hilfe bei der Auswahl, Lieferung, Montage, Finanzierung usw. Weitere Infos findest du auf IKEA.ch



BAU DIR DEINE EIGENE BESTÅ LÖSUNG



Mit dem Planer kannst du Korpusse, Türen, Regale, Knöpfe, Farben usw. ändern und die perfekte Medien- oder Aufbewahrungslösung zusammenstellen, die deinen Bedürfnissen und deinem Geschmack entspricht.

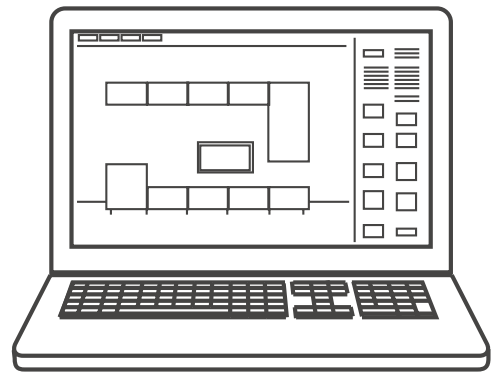
Wenn du mit deiner BESTÅ Kombination fertig bist, kannst du mit dem Planer den Preis berechnen und eine Produktliste ausdrucken oder speichern, die du in das IKEA Einrichtungshaus mitnehmen oder für deinen Online-Einkauf verwenden kannst.

Den Planer findest du im BESTÅ Bereich des IKEA Einrichtungshauses. Oder du besuchst den Bereich Wohnzimmer auf IKEA.ch und rufst dort den BESTÅ Planer auf.

Das BESTÅ System ist so ausgelegt, dass es anpassbar und flexibel ist. Du kannst die BESTÅ Elemente genau so wählen und anordnen, wie es am besten zu deinen persönlichen Platzverhältnissen, deinem Lebensstil und Geschmack passt.

Wir bieten dir eine grosse Auswahl an BESTÅ Kombinationen in deinem IKEA Einrichtungshaus und auf IKEA.ch an. Wenn dir keine der dort vorgestellten Kombinationen gefällt oder du lieber eine individuelle Lösung zusammenstellen möchtest, benutze einfach unseren BESTÅ Planer.

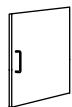
Mit dem BESTÅ Planer kannst du eine der vorgefertigten BESTÅ Kombinationen an deine Bedürfnisse anpassen oder deine eigene Lösung kreieren!



TÜR- UND SCHUBLADENLÖSUNGEN

Kombiniere deine eigene Lösung mit Türen und Schubladenfronten. Für ein grösseres Angebot an BESTÅ Tür- und Schubladenlösungen rufe den BESTÅ Planer auf IKEA.ch auf. Befestige Korpusse mit einer Höhe von über 64 cm stets an der Wand.

TÜREN



Tür 60×64 cm



Tür 60×38 cm

(Griffe sind separat erhältlich)

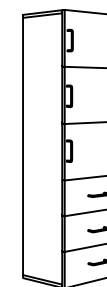
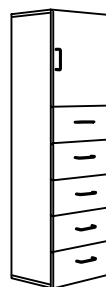
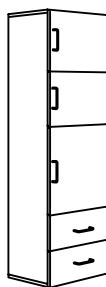
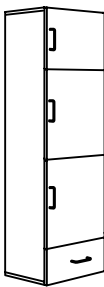
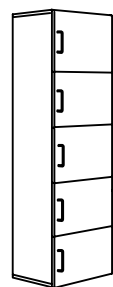
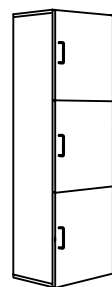
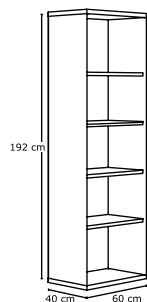
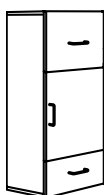
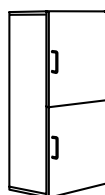
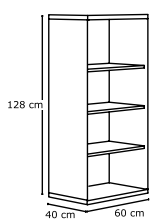

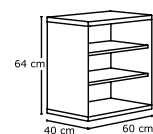
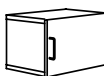
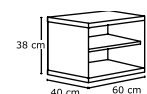
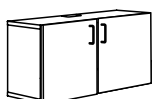
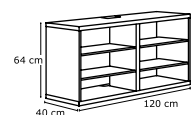


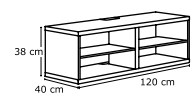
SCHUBLADENFRONTEN



Schubladenfront
60×38 cm



Schubladenfront
60×26 cm



KOMBINATIONEN

Breite × Tiefe × Höhe in cm




Gesamtgrösse 120×40×48 cm
Diese Kombination (791.882.97)

BESTÅ TV-Bank. 120×40×38 cm. Weiss	802.945.03	1 St.
BESTÅ Boden. 56×36 cm. Weiss	002.955.54	2 St.
BESTÅ Schubladenkorpus. 60×15×40 cm. Weiss	703.515.13	2 St.
BESTÅ Schubladenschiene. Sanft schliessend. 2 Stück	403.487.15	2 St.
LAPPVIKEN Schubladenfront. 60×26 cm. Weiss	102.916.78	2 St.
STUBBARP Bein. Weiss. 2 Stück	102.935.64	2 St.
BESTÅ Stützbein. 10 cm. Grau	502.936.04	1 St.



Gesamtgrösse 120×40×74 cm
Diese Kombination (390.683.29)

BESTÅ TV-Bank. 120×40×64 cm. Schwarzbraun	402.998.85	1 St.
BESTÅ Boden. 56×36 cm. Schwarzbraun	402.955.28	4 St.
BESTÅ Druckscharnier. Sanft schliessend. 2 Stück	802.612.58	2 St.
LAPPVIKEN Tür/Schubladenfront. 60×38 cm. Schwarzbraun	402.916.67	2 St.
STUBBARP Bein. Schwarzbraun. 2 Stück	602.935.66	2 St.
BESTÅ Stützbein. 10 cm. Grau	502.936.04	1 St.




Gesamtgrösse 180×42×39 cm
Diese Kombination (593.990.74)

BESTÅ TV-Bank. 180×40×38 cm. Weiss	004.740.70	1 St.
BESTÅ Boden. 56×36 cm. Weiss	002.955.54	3 St.
BESTÅ Schubladenkorpus. 60×15×40 cm. Weiss	703.515.13	2 St.
BESTÅ Schubladenschiene. Drucksystem. 2 St.	304.883.15	2 St.
LAPPVIKEN Tür/Schubladenfront. 60×38 cm. Weiss	002.916.74	1 St.
LAPPVIKEN Schubladenfront. 60×26 cm. Weiss	102.916.78	2 St.
BESTÅ Druckscharnier, sanft schliessend. 2 St.	802.612.58	1 St.

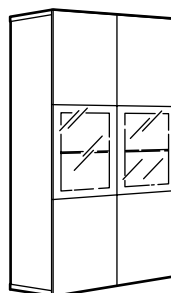
KOMBINATIONEN

Breite × Tiefe × Höhe in cm




Gesamtgrösse 180×40×192 cm
Diese Kombination (494.069.99)

BESTÅ TV-Bank. 180×40×64 cm. Schwarzbraun	802.998.74	1 St.
BESTÅ Korpus. 120×40×38 cm. Schwarzbraun	702.459.52	1 St.
BESTÅ Korpus. 60×40×38 cm. Schwarzbraun	602.459.62	1 St.
BESTÅ Boden. 56×36 cm. Schwarzbraun	402.955.28	6 St.
BESTÅ Glaseinlegeboden. 56×36 cm. Glas	602.955.32	3 St.
BESTÅ Schubladenkorpus. 60×25×40 cm. Schwarzbraun	003.512.48	1 St.
BESTÅ Schubladenschiene. Drucksystem. 2 Stück	304.883.15	1 St.
LAPPIKEN Tür/Schubladenfront. 60×38 cm.	402.916.67	3 St.
SINDVIK Vitrintentür. 60×38 cm. Schwarzbraun/ Klarglas	402.963.11	3 St.
BESTÅ Wandschiene. 60 cm. Silberfarben	704.883.18	3 St.
BESTÅ Druckscharnier. Sanft schliessend. 2 Stück	802.612.58	5 St.



Gesamtgrösse 120×40×192 cm
Diese Kombination (790.592.62)

BESTÅ Korpus. 60×40×192 cm. Schwarzbraun	902.459.46	2 St.
BESTÅ Boden. 56×36 cm. Schwarzbraun	402.955.28	8 St.
BESTÅ Glaseinlegeboden. 56×36 cm. Glas	602.955.32	2 St.
SINDVIK Vitrintentür. 60×64 cm. Schwarzbraun	002.963.13	2 St.
LAPPIKEN Tür. 60×64 cm. Schwarzbraun	802.916.70	4 St.
BESTÅ Druckscharnier. Sanft schliessend. 2 Stück	802.612.58	6 St.

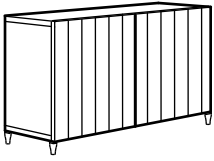


Gesamtgrösse 300×20/42×211 cm
Diese Kombination (194.067.26)

BESTÅ TV-Bank. 180×40×38 cm. Weiss	004.740.70	1 St.
BESTÅ Korpus. 60×20×38 cm. Weiss	002.459.17	3 St.
BESTÅ Korpus. 60×20×64 cm. Weiss	602.459.19	2 St.
BESTÅ Korpus. 60×40×64 cm. Weiss	302.458.50	1 St.
BESTÅ Boden. 56×36 cm. Weiss	002.955.54	5 St.
BESTÅ Glaseinlegeboden. 56×16 cm. Glas	002.955.30	2 St.
BESTÅ Schubladenkorpus. 60×15×40 cm. Weiss	703.515.13	3 St.
BESTÅ Schubladenschiene. Drucksystem. 2 St.	304.883.15	3 St.
BESTÅ Druckscharnier, sanft schliessend. 2 St.	802.612.58	6 St.
LAPPIKEN Schubladenfront. 60×26 cm. Weiss	102.916.78	3 St.
SINDVIK Vitrintentür. 60×64 cm. Weiss	902.918.58	2 St.
LAPPIKEN Tür/Schubladenfront. 60×38 cm. Weiss	002.916.74	3 St.
LAPPIKEN Tür. 60×64 cm. Weiss	502.916.76	1 St.
BESTÅ Wandschiene. 60 cm. Silberfarben	704.883.18	5 St.

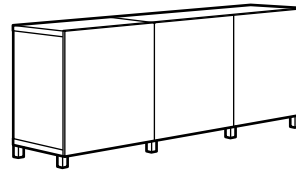
KOMBINATIONEN

Breite × Tiefe × Höhe in cm



Gesamtgrösse 120×42×74 cm
Diese Kombination (293.848.75)

BESTÅ Korpus. 120×40×64 cm. Weiss	102.458.46	1 St.
BESTÅ Boden. 56×36 cm. Weiss	002.955.54	4 St.
BESTÅ Druckscharnier, sanft schliessend. 2 St.	802.612.58	2 St.
BESTÅ Stützbein. Grau	502.936.04	1 St.
KABBARP Bein. Weiss. 2 St.	704.729.30	2 St.
SUTTERVIKEN Tür. 60×64 cm. Weiss	304.682.37	2 St.

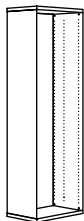


Gesamtgrösse 180×40×74 cm
Diese Kombination (891.398.19)

BESTÅ Korpus. 120×40×64 cm. Weiss	102.458.46	1 St.
BESTÅ Korpus. 60×40×64 cm. Weiss	302.458.50	1 St.
BESTÅ Boden. 56×36 cm. Weiss	002.955.54	6 St.
BESTÅ Druckscharnier. Sanft schliessend. 2 Stück	802.612.58	3 St.
SELSVIKEN Tür. 60×64 cm. Weiss	802.916.32	3 St.
STUBBARP Bein. Weiss. 2 Stück	102.935.64	4 St.

BESTÅ KORPUSSE

Um BESTÅ Korpusse an der Wand montieren zu können, benötigst du eine Wandschiene. Am Boden stehende Korpusse müssen mit der beiliegenden Wandbefestigung an der Wand gesichert werden. Je nach Wandbeschaffenheit ist anderes Befestigungsmaterial erforderlich. Verwende Befestigungsmaterial, das für deine Wände geeignet ist. Separat erhältlich.



BESTÅ Korpus. 60×40×192 cm. Aus Sicherheitsgründen darf dieser Korpus nicht an die Wand gehängt werden. Kann mit 4 BESTÅ Beinen ergänzt werden. Kann mit BESTÅ Innenbeschlägen und Türen ergänzt werden, separat erhältlich. Oben bis 20 kg belastbar.

Weiss	002.458.42
Schwarzbraun	902.459.46
Eicheneffekt, weiss lasiert	002.473.70



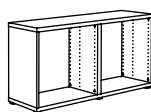
BESTÅ Korpus. 60×40×128 cm. Aus Sicherheitsgründen darf dieser Korpus nicht an die Wand gehängt werden. Kann mit 4 BESTÅ Beinen ergänzt werden. Kann mit BESTÅ Innenbeschlägen ergänzt werden, separat erhältlich. Oben bis 20 kg belastbar.

Weiss	402.458.40
Schwarzbraun	402.459.44
Eicheneffekt, weiss lasiert	602.473.67



BESTÅ Korpus. 60×40×64 cm. Der Korpus kann auf den Boden gestellt oder für mehr Bodenfläche an die Wand montiert werden. Kann mit der BESTÅ Wandschiene ergänzt werden, falls du den Korpus an die Wand montieren möchtest. Für diesen Korpus brauchst du 1 Wandschiene, separat erhältlich. Kann mit 4 BESTÅ Beinen ergänzt werden. Kann mit BESTÅ Innenbeschlägen und Türen ergänzt werden, separat erhältlich. Auf den Boden gestellt oben bis 20 kg belastbar. Die Belastbarkeit von wandmontierten Korpusen hängt von der Wandbeschaffenheit ab.

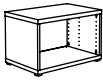
Weiss	302.458.50
Schwarzbraun	202.459.64
Eicheneffekt, weiss lasiert	102.473.79



BESTÅ Korpus. 120×40×64 cm. Der Korpus kann auf den Boden gestellt oder an die Wand montiert werden. Kann mit der BESTÅ Wandschiene ergänzt werden, falls du den Korpus an die Wand montieren möchtest. Für diesen Korpus brauchst du 2 Wandschienen, separat erhältlich. Kann mit BESTÅ Beinen ergänzt werden, separat erhältlich. Für diesen Korpus sind 4 Beine und 1 BESTÅ Stützbein notwendig. Kann mit BESTÅ Innenbeschlägen und Türen ergänzt werden, separat erhältlich. Auf den Boden gestellt oben bis 20 kg belastbar. Die Belastbarkeit von wandmontierten Korpusen hängt von der Wandbeschaffenheit ab.

Weiss	102.458.46
Schwarzbraun	502.459.53
Eicheneffekt, weiss lasiert	902.473.75

BESTÅ KORPUSSE



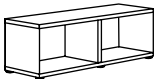
BESTÅ Korpus. 60×40×38 cm. Der Korpus kann auf den Boden gestellt oder an die Wand montiert werden. Kann mit der BESTÅ Wandschiene ergänzt werden, falls du den Korpus an die Wand montieren möchtest. Für diesen Korpus brauchst du 1 Wandschiene, separat erhältlich. Kann mit BESTÅ Beinen ergänzt werden, separat erhältlich. Für diesen Korpus sind 4 Beine notwendig. Kann mit BESTÅ Innenbeschlägen und Türen ergänzt werden, separat erhältlich. Auf den Boden gestellt oben bis 20 kg belastbar. Die Belastbarkeit bei wandmontierten Korpusen hängt von der Wandbeschaffenheit ab.

Weiss	702.458.48
Schwarzbraun	602.459.62
Eicheneffekt, weiss lasiert	502.473.77



BESTÅ Korpus. 60×20×38 cm. Der Korpus kann auf den Boden gestellt oder an die Wand montiert werden. Kann mit der BESTÅ Wandschiene ergänzt werden, falls du den Korpus an die Wand montieren möchtest. Für diesen Korpus brauchst du 1 Wandschiene, separat erhältlich. Kann mit BESTÅ Beinen ergänzt werden, separat erhältlich. Für diesen Korpus sind 4 Beine notwendig. Kann mit BESTÅ Innenbeschlägen und Türen ergänzt werden, separat erhältlich. Auf den Boden gestellt oben bis 20 kg belastbar. Die Belastbarkeit bei wandmontierten Korpusen hängt von der Wandbeschaffenheit ab.

Weiss	002.459.17
Schwarzbraun	602.459.57
Eicheneffekt, weiss lasiert	802.474.08



BESTÅ Korpus. 120×40×38 cm. Der Korpus kann auf den Boden gestellt oder an die Wand montiert werden. Kann mit der BESTÅ Wandschiene ergänzt werden, falls du den Korpus an die Wand montieren möchtest. Für diesen Korpus brauchst du 2 Wandschienen, separat erhältlich. Kann mit BESTÅ Beinen ergänzt werden, separat erhältlich. Für diesen Korpus sind 4 Beine und 1 BESTÅ Stützbein notwendig. Kann mit BESTÅ Innenbeschlägen ergänzt werden, separat erhältlich. Auf den Boden gestellt oben bis 20 kg belastbar. Die Belastbarkeit bei wandmontierten Korpusen hängt von der Wandbeschaffenheit ab.

Weiss	602.458.44
Schwarzbraun	702.459.52
Eicheneffekt, weiss lasiert	402.473.73



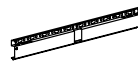
BESTÅ Korpus. 60×20×64 cm. Der Korpus kann auf den Boden gestellt oder an die Wand montiert werden, falls du den Korpus an die Wand montieren möchtest. Für diesen Korpus brauchst du 1 Wandschiene, separat erhältlich. Kann mit BESTÅ Beinen ergänzt werden, separat erhältlich. Für diesen Korpus sind 4 Beine notwendig. Kann mit BESTÅ Innenbeschlägen und Türen ergänzt werden, separat erhältlich. Auf den Boden gestellt oben bis 20 kg belastbar. Die Belastbarkeit bei wandmontierten Korpusen hängt von der Wandbeschaffenheit ab.

Weiss	602.459.19
Schwarzbraun	202.459.59
Eicheneffekt, weiss lasiert	802.474.13

Wie du einen Korpus an der Wand montierst

Du benötigst eine Wandschiene, um BESTÅ Korpusse an der Wand zu montieren. Die Wandschiene dient als Verstärkung und ermöglicht eine einfache und sichere Montage des BESTÅ Korpus an der Wand. Die Schiene wird im Ständerwerk der Wand verschraubt und hat viele Löcher, sodass eines davon immer mittig über einen Träger passt.

Dank dem beige packten Verbindungsstück kannst du mehrere Korpusse einfach nebeneinanderhängen und auf dieselbe Höhe ausrichten. Zwischen dem oberen Teil des Korpus und der Zimmerdecke sollte ein Mindestabstand von 5 cm frei bleiben. Dieser ist notwendig, damit du den Korpus an die Wandschiene hängen kannst.



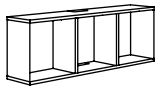
BESTÅ Wandschiene. silberfarben. Für Korpusse mit einer Breite von 60 cm ist 1 BESTÅ Wandschiene erforderlich. Für Korpusse mit einer Breite von 120 cm sind 2 BESTÅ Wandschienen erforderlich. Die Wandschiene kann nicht mit BESTÅ TV-Bänken benutzt werden. Zwischen dem oberen Teil des Korpus und der Zimmerdecke sollte ein Mindestabstand von 5 cm frei bleiben. Dieser ist notwendig, damit du den Korpus an die Wandschiene hängen kannst. Die BESTÅ Wandschiene ist bei allen wandmontierten Kombinationen beige packt.

60 cm	704.883.18
-------	------------

HINWEIS! Die Wandschiene kann nicht mit BESTÅ TV-Bänken benutzt werden.

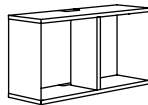
BESTÅ TV-BÄNKE

Breite×Tiefe×Höhe. Am Boden stehende Korpusse müssen mit der beiliegenden Wandbefestigung an der Wand gesichert werden. Je nach Wand ist ein anderes Befestigungsmaterial erforderlich. Verwende Befestigungsmaterial, das für deine Wände geeignet ist. Separat erhältlich.



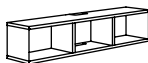
BESTÅ TV-Bank. 180×40×64 cm. Aus Sicherheitsgründen darf diese TV-Bank nicht an die Wand gehängt werden. Kann mit Innenbeschlägen und Türen ergänzt werden, separat erhältlich. Für diese TV-Bank sind 4 Beine und 2 BESTÅ Stützbeine notwendig. Diese TV-Bank ist oben bis 50 kg belastbar. Max. Bildschirmgröße 70".

Weiss	702.998.79
Schwarzbraun	802.998.74
Eicheneffekt, weiss lasiert	702.998.84



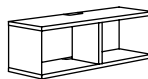
BESTÅ TV-Bank. 120×40×64 cm. Aus Sicherheitsgründen darf diese TV-Bank nicht an die Wand gehängt werden. Kann mit Innenbeschlägen und Türen ergänzt werden, separat erhältlich. Für diese TV-Bank sind 4 Beine und 1 BESTÅ Stützbein notwendig. Diese TV-Bank ist oben bis 50 kg belastbar. Max. Bildschirmgröße 50".

Weiss	402.998.90
Schwarzbraun	402.998.85
Eicheneffekt, weiss lasiert	302.998.95



BESTÅ TV-Bank. 180×40×38 cm. Die TV-Bank kann auf den Boden gestellt oder für mehr Bodenfläche an die Wand montiert werden. Die Wandbefestigung ist beige packt. Kann mit Innenbeschlägen und Türen ergänzt werden, separat erhältlich. Für diese TV-Bank sind 4 Beine und 2 BESTÅ Stützbeine notwendig. Diese TV-Bank ist oben bis 50 kg belastbar. Max. Bildschirmgröße 70".

Weiss	004.740.70
Schwarzbraun	704.740.62
Eicheneffekt, weiss lasiert	604.740.72



BESTÅ TV-Bank. 120×40×38 cm. Die TV-Bank kann auf den Boden gestellt oder für mehr Bodenfläche an die Wand montiert werden. Die Wandbefestigung ist beige packt. Kann mit Innenbeschlägen und Türen ergänzt werden, separat erhältlich. Für diese TV-Bank sind 4 Beine und 1 BESTÅ Stützbein notwendig. Diese TV-Bank ist oben bis 50 kg belastbar. Max. Bildschirmgröße 50".

Weiss	802.945.03
Schwarzbraun	902.945.12
Eicheneffekt, weiss lasiert	702.945.13

Wie du eine TV-Bank an die Wand montierst

Wandbeschläge sind beige packt. Um die TV-Bank an die Wand zu montieren, befolgst du einfach die Montageanleitung.

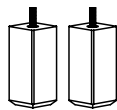
Fixiervorrichtungen für die Wand sind nicht beige packt, da je nach Wand eine andere Fixiervorrichtung erforderlich ist. Verwende Fixiervorrichtungen, die für deine Wände geeignet sind.

Lass dich von einer Fachperson beraten, um die geeignete Fixiervorrichtung zu finden.

HINWEIS! Wandbeschläge sind beige packt.

BESTÅ BEINE

Für Korpusse mit einer Breite von 60 cm sind 4 Beine notwendig. Für Korpusse und TV-Bänke mit einer Breite von 120 cm sind 4 Beine und 1 BESTÅ Stützbein notwendig. Für TV-Bänke mit einer Breite von 180 cm sind 4 Beine und 2 BESTÅ Stützbeine notwendig. Das BESTÅ Stützbein ist separat erhältlich.



STUBBARP Bein. 10 cm hoch. Verstellbar. 2 Stück. Die Beine stehen auch auf unebenem Boden stabil. Mit der beige-packten Verbindungsplatte können zwei Korpusse aneinander befestigt werden. So ist nur ein Bein dazwischen nötig, was die Kombination aufgeräumter und weniger überladen wirken lässt.

Weiss	102.935.64
Schwarzbraun	602.935.66
Eicheneffekt, weiss lasiert	202.935.68



ÖSARP Bein. 10 cm hoch. 2 Stück. Mit der beige-packten Verbindungsplatte können zwei Korpusse aneinander befestigt werden. So ist nur ein Bein dazwischen nötig, was die Kombination aufgeräumter und weniger überladen wirken lässt.

Messingfarben	904.899.01
Edelstahlfarben	304.899.04



MEJARP Bein. 10 cm hoch. 2 Stück. Mit der beige-packten Verbindungsplatte können zwei Korpusse aneinander befestigt werden. So ist nur ein Bein dazwischen nötig, was die Kombination aufgeräumter und weniger überladen wirken lässt.

Birke	704.899.16
-------	------------



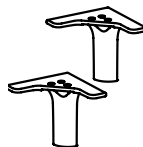
ULLARP Bein. 10 cm hoch. 2 Stück. Mit der beige-packten Verbindungsplatte können zwei Korpusse aneinander befestigt werden. So ist nur ein Bein dazwischen nötig, was die Kombination aufgeräumter und weniger überladen wirken lässt.

Dunkelgrau	104.899.19
Eiche	504.899.22



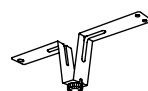
SIGGARP Bein. 10 cm hoch. 2 Stück. Mit der beige-packten Verbindungsplatte können zwei Korpusse aneinander befestigt werden. So ist nur ein Bein dazwischen nötig, was die Kombination aufgeräumter und weniger überladen wirken lässt.

Schwarz	604.899.07
---------	------------



NANNARP Bein. 10 cm hoch. 2 Stück. NANNARP Beine heben die BESTÅ Kombination vom Boden ab, was ihr einen leichten, luftigen Look verleiht und eine einfache Reinigung des Bereichs unter der Kombination ermöglicht.

Schwarz	102.935.97
Weiss	202.935.92
Aluminium	502.935.95



BESTÅ Stützbein. Max. 10 cm hoch. Verstellbar. 1 Stück. Das Stützbein kann unter den BESTÅ Korpus oder die BESTÅ TV-Bank montiert werden. Das Stützbein verleiht der BESTÅ Kombination Stabilität, wobei es von vorne nicht sichtbar ist.

Grau	502.936.04
------	------------



KABBARP Bein. 10 cm hoch. Verstellbar. 2 Stück. Für Kombinationen mit einer Breite von 60 cm sind 4 Beine notwendig. Für Kombinationen und TV-Bänke mit einer Breite von 120 cm sind 4 Beine und 1 BESTÅ Stützbein notwendig. Für TV-Bänke mit einer Breite von 180 cm sind 4 Beine und 2 BESTÅ Stützbeine notwendig.

Weiss	704.729.30
Schwarz	204.898.67

BESTÅ TÜREN UND SCHUBLADENFRONTEN

Breite×Höhe. Türen und Schubladenfronten verstecken deine Habseligkeiten und schützen sie vor Staub.

LAPPIKEN



LAPPIKEN Tür. 60×192cm. Muss mit BESTÅ Scharnieren (2 Packungen) ergänzt werden, separat erhältlich. Kann mit Knöpfen oder Griffen ergänzt werden.

Weiss	204.684.31
-------	------------



LAPPIKEN Tür. 60×64 cm. Muss mit BESTÅ Scharnieren (1 Packung) ergänzt werden, separat erhältlich. Kann mit Knöpfen oder Griffen ergänzt werden.

Eicheneffekt, weiss lasiert	402.916.91
Schwarzbraun	802.916.70
Weiss	502.916.76
Hellgraubeige	504.908.50



LAPPIKEN Tür/Schubladenfront. 60×38 cm. Kann als Tür oder Schubladenfront eingesetzt werden. Bei Verwendung als Tür mit BESTÅ Scharnieren ergänzen, separat erhältlich.

Bei Verwendung als Schubladenfront mit dem BESTÅ Schubladenkorpus 60×25×40 cm und der BESTÅ Schubladenschiene ergänzen, separat erhältlich. Kann mit Knöpfen oder Griffen ergänzt werden.

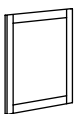
Eicheneffekt, weiss lasiert	902.916.84
Schwarzbraun	402.916.67
Weiss	002.916.74
Hellgraubeige	104.908.52



LAPPIKEN Schubladenfront. 60×26 cm. Muss mit dem BESTÅ Schubladenkorpus 60×15×40 cm und der BESTÅ Schubladenschiene ergänzt werden. Kann mit Knöpfen oder Griffen ergänzt werden.

Eicheneffekt, weiss lasiert	302.916.96
Schwarzbraun	402.916.72
Weiss	102.916.78
Hellgraubeige	704.908.54

HANVIKEN



HANVIKEN Tür. 60×64 cm. Muss mit BESTÅ Scharnieren (1 Packung) ergänzt werden, separat erhältlich. Kann mit Knöpfen oder Griffen ergänzt werden.

Weiss	602.918.45
-------	------------



HANVIKEN Tür/Schubladenfront. 60×38 cm. Kann als Tür oder Schubladenfront eingesetzt werden. Bei Verwendung als Tür mit BESTÅ Scharnieren ergänzen, separat erhältlich.

Bei Verwendung als Schubladenfront mit dem BESTÅ Schubladenkorpus 60×25×40 cm und der BESTÅ Schubladenschiene ergänzen, separat erhältlich. Kann mit Knöpfen oder Griffen ergänzt werden.


Weiss	002.918.48
-------	------------



HANVIKEN Schubladenfront. 60×26 cm. Muss mit dem BESTÅ Schubladenkorpus 60×15×40 cm und der BESTÅ Schubladenschiene ergänzt werden. Kann mit Knöpfen oder Griffen ergänzt werden.

Weiss	402.918.51
-------	------------

SELVVIKEN



SELVVIKEN Tür. 60×64 cm. Muss mit BESTÅ Scharnieren (1 Packung) ergänzt werden, separat erhältlich. Kann mit Knöpfen oder Griffen ergänzt werden.

Hochglanz schwarz	002.916.26
Hochglanz weiss	802.916.32
Hochglanz beige	602.981.11
Hochglanz hellgraublau	504.886.49



SELVVIKEN Tür/Schubladenfront. 60×38 cm. Kann als Tür oder Schubladenfront eingesetzt werden. Bei Verwendung als Tür mit BESTÅ Scharnieren ergänzen, separat erhältlich.


Bei Verwendung als Schubladenfront mit dem BESTÅ Schubladenkorpus 60×25×40 cm und der BESTÅ Schubladenschiene ergänzen, separat erhältlich. Kann mit Knöpfen oder Griffen ergänzt werden.

Hochglanz schwarz	502.916.24
Hochglanz weiss	202.916.30
Hochglanz beige	902.948.66
Hochglanz hellgraublau	704.886.53



SELVVIKEN Schubladenfront. 60×26 cm. Muss mit dem BESTÅ Schubladenkorpus 60×15×40 cm und der BESTÅ Schubladenschiene ergänzt werden. Kann mit Knöpfen oder Griffen ergänzt werden.

Hochglanz schwarz	402.916.29
Hochglanz weiss	102.916.35
Hochglanz beige	702.948.67
Hochglanz hellgraublau	004.886.56



SELVVIKEN Tür. 60×192 cm. Muss mit BESTÅ Scharnieren (2 Packung) ergänzt werden, separat erhältlich. Kann mit Knöpfen oder Griffen ergänzt werden.

Hochglanz weiss	204.886.41
-----------------	------------

BESTÅ TÜREN UND SCHUBLADENFRONTEN

Breite×Höhe. Türen und Schubladenfronten verstecken deine Habseligkeiten und schützen sie vor Staub.

TIMMERVIKEN



TIMMERVIKEN Tür. 60×64 cm. Muss mit BESTÅ Scharnieren (1 Packung) ergänzt werden, separat erhältlich. Kann mit Knöpfen oder Griffen ergänzt werden.

Weiss 305.116.17



TIMMERVIKEN Tür/Schubladenfront. 60×38 cm. Kann als Tür oder Schubladenfront eingesetzt werden. Bei Verwendung als Tür mit BESTÅ Scharnieren ergänzen, separat erhältlich. Bei Verwendung als Schubladenfront mit dem BESTÅ Schubladenkorpus 60×25×40 cm und der BESTÅ Schubladenschiene ergänzen, separat erhältlich. Kann mit Knöpfen oder Griffen ergänzt werden.

Weiss 705.116.20



TIMMERVIKEN Schubladenfront. 60×26 cm. Muss mit dem BESTÅ Schubladenkorpus 60×15×40 cm und der BESTÅ Schubladenschiene ergänzt werden. Kann mit Knöpfen oder Griffen ergänzt werden.

Weiss 505.116.21

LAXVIKEN



LAXVIKEN Tür. 60×64 cm. Die strukturierte Oberfläche sorgt für dekorative Licht- und Schatteneffekte. Muss mit BESTÅ Scharnieren (1 Packung) ergänzt werden, separat erhältlich. Kann mit BILLSBRO Griffen ergänzt werden. Andere Knöpfe oder Griffe werden für diese Tür nicht empfohlen.

Weiss 902.916.98

Schwarz 002.992.60



LAXVIKEN Tür/Schubladenfront. 60×38 cm. Die strukturierte Oberfläche sorgt für dekorative Licht- und Schatteneffekte. Muss mit BESTÅ Scharnieren (1 Packung) ergänzt werden. Bei Verwendung als Schubladenfront mit dem BESTÅ Schubladenkorpus 60×25×40 cm und der BESTÅ Schubladenschiene ergänzen, separat erhältlich. Kann mit BILLSBRO Griffen ergänzt werden. Andere Knöpfe oder Griffe werden für diese Tür nicht empfohlen.

Weiss 803.419.86

Schwarz 603.419.87



LAXVIKEN Schubladenfront. 60×26 cm. Muss mit dem BESTÅ Schubladenkorpus 60×15×40 cm und der BESTÅ Schubladenschiene ergänzt werden. Kann mit BILLSBRO Griffen ergänzt werden. Andere Knöpfe oder Griffe werden für diese Front nicht empfohlen.

Weiss 203.419.89

Schwarz 403.419.88

KALLVIKEN



KALLVIKEN Tür. 60×64 cm. Die leicht strukturierte Oberfläche sorgt für einen Betoneffekt. Muss mit BESTÅ Scharnieren (1 Packung) ergänzt werden, separat erhältlich. Kann mit Knöpfen oder Griffen ergänzt werden.

Dunkelgrau 103.645.23

Betoneffekt, hellgrau 504.887.67



KALLVIKEN Tür/Schubladenfront. 60×38 cm. Die leicht strukturierte Oberfläche sorgt für einen Betoneffekt. Kann als Tür oder Schubladenfront eingesetzt werden. Bei Verwendung als Tür mit BESTÅ Scharnieren ergänzen, separat erhältlich. Bei Verwendung als Schubladenfront mit dem BESTÅ Schubladenkorpus 60×25×40 cm und der BESTÅ Schubladenschiene ergänzen, separat erhältlich. Kann mit Knöpfen oder Griffen ergänzt werden.

Dunkelgrau 504.259.87

Betoneffekt, hellgrau 104.887.69



KALLVIKEN Schubladenfront. 60×26 cm. Die leicht strukturierte Oberfläche sorgt für einen Betoneffekt. Muss mit dem BESTÅ Schubladenkorpus 60×15×40 cm und der BESTÅ Schubladenschiene ergänzt werden, separat erhältlich. Kann mit Knöpfen oder Griffen ergänzt werden.


Dunkelgrau 304.259.88

Betoneffekt, hellgrau 104.887.74

BESTÅ TÜREN UND SCHUBLADENFRONTEN

Breite×Höhe. Türen und Schubladenfronten verstecken deine Habseligkeiten und schützen sie vor Staub.

RIKSVIKEN



RIKSVIKEN Tür. 60×64 cm. Muss mit BESTÅ Scharnieren (1 Packung) ergänzt werden, separat erhältlich. Kann mit Knöpfen oder Griffen ergänzt werden.

Heller Bronze-Effekt 704.415.66



RIKSVIKEN Tür. 60×38 cm. Kann als Tür oder Schubladenfront eingesetzt werden. Bei Verwendung als Tür mit BESTÅ Scharnieren ergänzen, separat erhältlich. Bei Verwendung als Schubladenfront mit dem BESTÅ Schubladenkorpus 60×25×40 cm oder 60×15×40 cm und der BESTÅ Schubladenschiene ergänzen, separat erhältlich. Kann mit Knöpfen oder Griffen ergänzt werden.


Heller Bronze-Effekt 904.881.76



RIKSVIKEN Tür. 60×26 cm. Muss mit dem BESTÅ Schubladenkorpus 60×15×40 cm und der BESTÅ Schubladenschiene ergänzt werden. Kann mit Knöpfen oder Griffen ergänzt werden.

Heller Bronze-Effekt 704.881.77

HJORTVIKEN



HJORTVIKEN Tür. 60×64 cm. Muss mit BESTÅ Scharnieren (1 Packung) ergänzt werden, separat erhältlich. Kann mit Knöpfen oder Griffen ergänzt werden.

Hellgraugrün 304.909.69

Braun 904.909.66



HJORTVIKEN Tür/Schubladenfront. 60×38 cm. Kann als Tür oder Schubladenfront eingesetzt werden. Bei Verwendung als Tür mit BESTÅ Scharnieren ergänzen, separat erhältlich. Bei Verwendung als Schubladenfront mit dem BESTÅ Schubladenkorpus 60×25×40 cm oder 60×15×40 cm und der BESTÅ Schubladenschiene ergänzen, separat erhältlich. Kann mit Knöpfen oder Griffen ergänzt werden.

Hellgraugrün 004.909.75

Braun 704.909.72

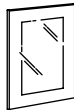


HJORTVIKEN Schubladenfront. 60×26 cm. Muss mit dem BESTÅ Schubladenkorpus 60×15×40 cm und der BESTÅ Schubladenschiene ergänzt werden. Kann mit Knöpfen oder Griffen ergänzt werden.

Heller Bronze-Effekt 604.909.82

Braun 404.909.78

GLASSVIK



GLASSVIK Vitrinentür. 60×64 cm. Die Fernbedienung funktioniert auch durch das Glas. So können elektronische Geräte auch bei geschlossener Tür bedient werden. Muss mit BESTÅ Scharnieren (1 Packung) ergänzt werden, separat erhältlich. Griffe beige packt.

Weiss/Klarglas 405.409.02

Weiss/Frostglas 905.409.28

Schwarz/Rauchglas 902.916.60

Schwarz/Klarglas 302.916.58



GLASSVIK Vitrinentür. 60×38 cm. Die Fernbedienung funktioniert auch durch das Glas. So können elektronische Geräte auch bei geschlossener Tür bedient werden. Muss mit BESTÅ Scharnieren (1 Packung) ergänzt werden, separat erhältlich. Griffe beige packt.

Weiss/Klarglas 605.408.97

Weiss/Frostglas 805.409.00

Schwarz/Rauchglas 602.916.52

Schwarz/Klarglas 002.916.50

SINDVIK



SINDVIK Vitrinentür. 60×64 cm. Die Fernbedienung funktioniert auch durch das Glas. So können elektronische Geräte auch bei geschlossener Tür bedient werden. Muss mit BESTÅ Scharnieren (1 Packung) ergänzt werden, separat erhältlich. Kann mit Knöpfen oder Griffen ergänzt werden.

Eicheneffekt, weiss lasiert 102.963.17

Schwarzbraun 002.963.13

Weiss 902.918.58

Hellgraubeige/Klarglas 104.909.27

Eicheneffekt, weiss lasiert 102.963.17



SINDVIK Vitrinentür. 60×38 cm. Die Fernbedienung funktioniert auch durch das Glas. So können elektronische Geräte auch bei geschlossener Tür bedient werden. Muss mit BESTÅ Scharnieren (1 Packung) ergänzt werden, separat erhältlich. Kann mit Knöpfen oder Griffen ergänzt werden.

Eicheneffekt, weiss lasiert 502.963.15

Schwarzbraun 402.963.11

Weiss 802.918.54

Hellgraubeige/Klarglas 804.909.24

Eicheneffekt, weiss lasiert 502.963.15

OSTVIK



OSTVIK Vitrinentür. 60×64 cm. Passt perfekt zu unserer SMEVIKEN weissen Front. Die Fernbedienung funktioniert auch durch das Glas. So können elektronische Geräte auch bei geschlossener Tür bedient werden. Muss mit BESTÅ Scharnieren (1 Packung) ergänzt werden, separat erhältlich. Kann mit Knöpfen oder Griffen ergänzt werden.

Weiss 804.696.54

BESTÅ TÜREN UND SCHUBLADENFRONTEN

Breite×Höhe. Türen und Schubladenfronten verstecken deine Habseligkeiten und schützen sie vor Staub.



OSTVIK Vitrintür. 60×38 cm. Die Fernbedienung funktioniert auch durch das Glas. So können elektronische Geräte auch bei geschlossener Tür bedient werden. Muss mit BESTÅ Scharnieren (1 Packung) ergänzt werden, separat erhältlich. Kann mit Knöpfen oder Griffen ergänzt werden.


Weiss 104.727.06



SMEVIKEN Tür/Schubladenfront. 60×38 cm. Kann als Tür oder Schubladenfront eingesetzt werden. Bei Verwendung als Tür mit BESTÅ Scharnieren ergänzen, separat erhältlich. Bei Verwendung als Schubladenfront mit dem BESTÅ Schubladenkorpus 60×25×40 cm und der BESTÅ Schubladenschiene ergänzen, separat erhältlich. Kann mit Knöpfen oder Griffen ergänzt werden.

Weiss 804.728.78

SUTTERVIKEN



SUTTERVIKEN Tür. 60×64 cm. Die dezenten Details verleihen deinem Zuhause einen gewissen Strandflair und deiner Aufbewahrung einen traditionellen Akzent. Muss mit BESTÅ Scharnieren (1 Packung) ergänzt werden, separat erhältlich. Kann mit Knöpfen oder Griffen ergänzt werden.

Weiss 304.682.37



SMEVIKEN Schubladenfront. 60×26 cm. Muss mit der BESTÅ Schublade 60×15×40 cm und der BESTÅ Schubladenschiene ergänzt werden. Kann mit Knöpfen oder Griffen ergänzt werden.

Weiss 604.728.79



SUTTERVIKEN Tür/Schubladenfront. 60×38 cm. Kann als Tür oder Schubladenfront eingesetzt werden. Bei Verwendung als Tür mit BESTÅ Scharnieren ergänzen, separat erhältlich. Bei Verwendung als Schubladenfront mit dem BESTÅ Schubladenkorpus 60×25×40 cm und der BESTÅ Schubladenschiene ergänzen, separat erhältlich. Kann mit Knöpfen oder Griffen ergänzt werden.

Weiss 304.728.90

VÄSTERVIKEN



VÄSTERVIKEN Tür. 60×64 cm. Muss mit BESTÅ Scharnieren (1 Packung) ergänzt werden, separat erhältlich. Diese Front hat einen integrierten Griff.

Weiss 804.957.09

Grau 804.892.42



SUTTERVIKEN Schubladenfront. 60×26 cm. Muss mit dem BESTÅ Schubladenkorpus 60×15×40 cm und der BESTÅ Schubladenschiene ergänzt werden. Kann mit Knöpfen oder Griffen ergänzt werden.

Weiss 104.728.91

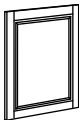


VÄSTERVIKEN Tür/Schubladenfront. 60×38 cm. Kann als Tür oder Schubladenfront eingesetzt werden. Bei Verwendung als Tür mit BESTÅ Scharnieren ergänzen, separat erhältlich. Bei Verwendung als Schubladenfront mit dem BESTÅ Schubladenkorpus 60×25×40 cm oder 60×15×40 cm und der BESTÅ Schubladenschiene ergänzen, separat erhältlich. Diese Front hat einen integrierten Griff.

Weiss 604.957.10

Grau 104.892.45

SMEVIKEN



SMEVIKEN Tür. 60×64 cm. Dieser Frontrahmen überzeugt mit Details und verleiht deiner Aufbewahrung ein hochwertiges und traditionelles Aussehen. Muss mit BESTÅ Scharnieren (1 Packung) ergänzt werden, separat erhältlich. Kann mit Knöpfen oder Griffen ergänzt werden.

Weiss 104.682.43




VÄSTERVIKEN Schubladenfront. 60×26 cm. Muss mit dem BESTÅ Schubladenkorpus 60×15×40 cm und der BESTÅ Schubladenschiene ergänzt werden. Diese Front hat einen integrierten Griff.

Weiss 404.957.11

Grau 504.892.48

BERGSVIKEN



BERGSVIKEN Tür. 60×64 cm. Muss mit BESTÅ Scharnieren (1 Packung) ergänzt werden, separat erhältlich. Kann mit Knöpfen oder Griffen ergänzt werden.

Hell 904.909.33

Dunkel 504.909.30

BESTÅ TÜREN UND SCHUBLADENFRONTEN

Breite×Höhe. Türen und Schubladenfronten verstecken deine Habseligkeiten und schützen sie vor Staub.



BERGSVIKEN Tür/Schubladenfront. 60×38 cm. Kann als Tür oder Schubladenfront eingesetzt werden. Bei Verwendung als Tür mit BESTÅ Scharnieren ergänzen, separat erhältlich. Bei Verwendung als Schubladenfront mit dem BESTÅ Schubladenkorpus 60×25×40 cm oder 60×15×40 cm und der BESTÅ Schubladenschiene ergänzen, separat erhältlich. Kann mit Knöpfen oder Griffen ergänzt werden.


Weiss	604.957.10
Grau	104.892.45



BERGSVIKEN Schubladenfront. 60×26 cm. Muss mit dem BESTÅ Schubladenkorpus 60×15×40 cm und der BESTÅ Schubladenschiene ergänzt werden. Kann mit Knöpfen oder Griffen ergänzt werden.

Weiss	304.909.45
Grau	004.909.42

HEDEVIKEN



HEDEVIKEN Tür. 60×64 cm. Muss mit BESTÅ Scharnieren (1 Packung) ergänzt werden, separat erhältlich. Kann mit Knöpfen oder Griffen ergänzt werden.

Eiche	704.916.98
Dunkle Eiche	304.916.95



HEDEVIKEN Tür/Schubladenfront. 60×38 cm. Kann als Tür oder Schubladenfront eingesetzt werden. Bei Verwendung als Tür mit BESTÅ Scharnieren ergänzen, separat erhältlich. Bei Verwendung als Schubladenfront mit dem BESTÅ Schubladenkorpus 60×25×40 cm oder 60×15×40 cm und der BESTÅ Schubladenschiene ergänzen, separat erhältlich. Kann mit Knöpfen oder Griffen ergänzt werden.

Eiche	004.917.05
Dunkle Eiche	704.917.02



HEDEVIKEN Schubladenfront. 60×26 cm. Muss mit dem BESTÅ Schubladenkorpus 60×15×40 cm und der BESTÅ Schubladenschiene ergänzt werden. Kann mit Knöpfen oder Griffen ergänzt werden.

Eiche	804.917.11
Dunkle Eiche	404.917.08

MÖRTVIKEN



MÖRTVIKEN Tür. 60×64 cm. Die Fernbedienung funktioniert auch durch das Netz. So können elektronische Geräte auch bei geschlossener Tür bedient werden. Muss mit BESTÅ Scharnieren, 1 Packung, ergänzt werden. Separat erhältlich. Griffe beige packt.

Weiss	204.908.23
-------	------------



MÖRTVIKEN Tür. 60×38 cm. Die Fernbedienung funktioniert auch durch das Netz. So können elektronische Geräte auch bei geschlossener Tür bedient werden. Muss mit BESTÅ Scharnieren, 1 Packung, ergänzt werden. Separat erhältlich. Griffe beige packt.

Weiss	504.908.26
-------	------------

BJÖRKÖVIKEN



BJÖRKÖVIKEN Tür. 60×64 cm. Muss mit BESTÅ Scharnieren, 1 Packung, ergänzt werden. Separat erhältlich. Kann mit Knöpfen oder Griffen ergänzt werden.

Birkenfurnier	804.909.57
Eichenfurnier, braun lasiert	704.909.48



BJÖRKÖVIKEN Tür. 60×38 cm. Kann als Tür oder Schubladenfront eingesetzt werden. Bei Verwendung als Tür mit BESTÅ Scharnieren ergänzen. Separat erhältlich. Bei Verwendung als Schubladenfront mit BESTÅ Schubladenkorpus 60×25×40 cm oder 60×15×40 cm und BESTÅ Schubladenschiene ergänzen. Separat erhältlich. Kann mit Knöpfen oder Griffen ergänzt werden.

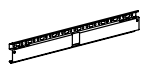
Birkenfurnier	204.909.60
Eichenfurnier, braun lasiert	104.909.51



BJÖRKÖVIKEN Schubladenfront. 60×26 cm. Muss mit BESTÅ Schubladenkorpus 60×15×40 cm und BESTÅ Schubladenschiene ergänzt werden. Kann mit Knöpfen oder Griffen ergänzt werden.

Birkenfurnier	604.909.63
Eichenfurnier, braun lasiert	504.909.54

BESTÅ ZUBEHÖR



BESTÅ Wandschiene. 60 cm. Um BESTÅ Korpusse an die Wand montieren zu können, benötigst du eine Wandschiene. Die Wandschiene dient als Verstärkung und ermöglicht eine einfache und sichere Montage der BESTÅ Korpusse an der Wand. Die Schiene muss mit einem Dübel befestigt werden. Dank mehrerer Löcher kann sie an einem Dübel befestigt und dort platziert werden, wo der BESTÅ Korpus montiert werden soll. Mit dem beige-packten Verbindungsstück können mehrere Korpusse einfach nebeneinanderhängt und auf dieselbe Höhe ausgerichtet werden. Für Korpusse mit einer Breite von 60 cm ist 1 BESTÅ Wandschiene notwendig. Für Korpusse mit einer Breite von 120 cm sind 2 BESTÅ Wandschienen notwendig. Hinweis! Die Wandschiene kann nicht mit BESTÅ TV-Bänken benutzt werden. Zwischen dem oberen Teil des Korpus und der Zimmerdecke sollte ein Mindestabstand von 5 cm frei bleiben. Dieser ist notwendig, damit der Korpus an die Wandschiene gehängt werden kann.

Silberfarben 704.883.18



BESTÅ Deckplatte. 60×40 cm. Gehärtetes Glas. Eine Glasplatte schützt die Oberseite des Korpus und verleiht ihm einen speziellen Look.

Weiss 805.407.59



BESTÅ Deckplatte. 120×40 cm. Gehärtetes Glas. Eine Glasplatte schützt die Oberseite des Korpus und verleiht ihm einen speziellen Look.

Weiss 305.407.47



BESTÅ Deckplatte. 180×40 cm. Gehärtetes Glas. Eine Glasplatte schützt die Oberseite des Korpus und verleiht ihm einen speziellen Look.

Weiss 405.407.56



BESTÅ TV-Platte. 120×40 cm. Gehärtetes Glas. Eine Glasplatte schützt die Oberseite der TV-Bank und verleiht ihr einen speziellen Look.

Weiss 105.407.72



BESTÅ TV-Platte. 180×40 cm. Gehärtetes Glas. Eine Glasplatte schützt die Oberseite der TV-Bank und verleiht ihr einen speziellen Look.

Weiss 505.407.65



BESTÅ Deckplatte. 120×42 cm. Betonmuster. Die BESTÅ Deckplatte in Hellgrau verfügt über eine leicht strukturierte Oberfläche mit Betonmuster. Sie verleiht deinem BESTÅ Schrank nicht nur ein modernes, stilvolles Aussehen, sondern schützt ihn auch gleichzeitig.

Eichenfurnier 204.729.18



BESTÅ Deckplatte. 180×42 cm. Betonmuster. Die BESTÅ Deckplatte in Hellgrau verfügt über eine leicht strukturierte Oberfläche mit Betonmuster. Sie verleiht deinem BESTÅ Schrank nicht nur ein modernes, stilvolles Aussehen, sondern schützt ihn auch gleichzeitig.

Eichenfurnier 004.729.19



BESTÅ TV-Platte. Die Oberfläche der Platte aus dem Naturmaterial Furnier verleiht deiner Aufbewahrung ein warmes, natürliches Aussehen. Die Kabelöffnung auf der Rückseite ermöglicht ein unkompliziertes Kabelmanagement.

120×42 cm

Eiche 504.963.62

180×42 cm

Eiche 804.963.65



BESTÅ Deckplatte. Diese schwarze Deckplatte hat eine Oberfläche, die wie Marmor aussieht und sich wie Marmor anfühlt. Sie verleiht deinem Zuhause einen eleganten Look.

120×42 cm

Marmoreffekt. Deckplatte 904.963.55

180×42 cm

Marmoreffekt. Deckplatte 304.963.58



BESTÅ Druckscharnier, sanft schliessend. 2 Stück.

Die Tür kann mit einem leichten Stoss geöffnet werden und schliesst langsam, leise und sanft. Die Tür kann mit dem beige-packten Drucktüröffner oder einem zusätzlichen Knopf oder Griff geöffnet werden. Knöpfe oder Griffe sind separat erhältlich.

802.612.58



UPPLEVA TV-Halter. Drehbar. Passend für die meisten Flachbildfernseher mit einer Grösse von 37 bis 55". Damit entsteht der Eindruck eines wandmontierten Fernsehgeräts, ohne dass Bohrlöcher in der Wand nötig sind.

37-55"

203.305.99



UPPLEVA TV-Wandhalter. Fest. Für VESA-kompatibel. geeignet. Passend für die meisten Flachbildfernseher mit einer Grösse von 19 bis 32" und 37 bis 55".

37-55"

902.267.97

KNÖPFE UND GRIFFE



BAGGANÄS Griff. 143 mm. 2 St.

Schwarz 803.384.13

Messingfarben 003.384.07

Edelstahl 703.384.18



BAGGANÄS Griff. 335 mm. 2 St.

Schwarz 603.384.14

Messingfarben 203.384.11

Edelstahl 503.384.19



BAGGANÄS Knopf. 13 mm. 2 St.

Schwarz 303.384.15

Messingfarben 603.384.09

Edelstahl 303.384.20



BAGGANÄS Knopf. 20 mm. 2 St.

Schwarz 103.384.16

Messingfarben 803.384.08

Edelstahl 103.384.21

BESTÅ ZUBEHÖR



BAGGANÄS Knopf. 21 mm. 2 St.

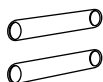
Schwarz	903.384.17
Messingfarben	003.384.12
Edelstahl	903.384.22

KNÖPFE UND GRIFFE



ÖSTERNÄS Ledergriff. 19 mm. 2 St.

Gegerbtes Leder	203.488.96
-----------------	------------



ÖSTERNÄS Ledergriff. 153 mm. 2 St.

Gegerbtes Leder	403.488.95
-----------------	------------



BILLSBRO Griff. 40 mm. 2 St.

Weiss	203.343.14
Stahlfarben	603.235.92



BILLSBRO Griff. 120 mm. 2 St.

Weiss	503.343.03
Stahlfarben	703.236.00



BILLSBRO Griff. 320 mm. 2 St.

Weiss	603.343.12
Stahlfarben	503.235.97



BILLSBRO Griff. 520 mm. 2 St.

Weiss	503.343.17
Stahlfarben	403.235.93

Griffe

Weitere Ausführungen erhältlich.

BESTÅ INNENAUSSTATTUNG

Breite × Tiefe × Höhe in cm



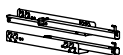
BESTÅ Schubladenkorpus. 60×15×40 cm. Muss mit einer Schubladenfront (60×26 cm) aus dem BESTÅ Aufbewahrungssystem ergänzt werden. Muss mit BESTÅ Schubladenschienen ergänzt werden, separat erhältlich. Die Benutzung der Schublade hinter Türen mit Scharnieren ist nicht möglich. Bis 10 kg belastbar.

Eicheneffekt, weiss lasiert	503.515.14
Schwarzbraun	403.512.46
Weiss	703.515.13



BESTÅ Schubladenkorpus. 60×25×40 cm. Muss mit einer Schubladenfront (60×38 cm) aus dem BESTÅ Aufbewahrungssystem ergänzt werden. Muss mit BESTÅ Schubladenschienen ergänzt werden, separat erhältlich. Die Benutzung der Schublade hinter Türen mit Scharnieren ist nicht möglich. Bis 10 kg belastbar.

Eicheneffekt, weiss lasiert	603.515.18
Schwarzbraun	003.512.48
Weiss	803.515.17



BESTÅ Schubladenschiene. Sanft schliessend. Dank der Schubladenschiene schliesst die Schublade langsam, leise und sanft. Die Schublade muss mit Knöpfen oder Griffen ergänzt werden.

2 St.	403.487.15
-------	------------



BESTÅ Schubladenschiene. Drucksystem. Die Schubladenschienen haben einen integrierten Drucköffner. So kann die Tür ohne Griffe oder Knöpfe mit einem leichten Stoss geöffnet werden.

2 St.	304.883.15
-------	------------



BESTÅ Boden. 56×16 cm. Bis 13 kg belastbar. Passend für BESTÅ Korpusse, 20 cm tief.

Eicheneffekt, weiss lasiert	202.955.48
Schwarzbraun	802.955.26
Weiss	402.955.52
Glas (bis 5 kg belastbar)	002.955.30



BESTÅ Boden. 56×36 cm. Bis 20 kg belastbar. Passend für BESTÅ Korpusse, 40 cm tief.


Eicheneffekt, weiss lasiert	002.955.49
Schwarzbraun	402.955.28
Weiss	002.955.54
Glas (bis 10 kg belastbar)	602.955.32

INTEGRIERTE BELEUCHTUNG

Herkömmlich oder vernetzte IKEA Home Smart Beleuchtung?

Eine gute Beleuchtung erleichtert das Leben und schafft die richtige Stimmung. Die hier vorgestellten Optionen eignen sich für Möbel wie BESTÅ. Sie rücken deine Lieblingsbilder oder -sammlungen ins rechte Licht und verbreiten behagliches, reflektiertes Licht. Natürlich erleichtert dir die Beleuchtung auch das Auffinden von Sachen in Regalen oder sogar in den Schränken. Mit dem TRÅDFRI LED-Treiber verwandelst du OMLOPP, NORRFLY, URSHULT und LINDSHULT in smarte Leuchten und kannst sie mit dem TRÅDFRI kabellosen Dimmer dimmen und mit dem TRÅDFRI Gateway verbinden.

Wenn du den TRÅDFRI Gateway hinzufügst, kannst du die an TRÅDFRI angeschlossene Beleuchtung mit der IKEA Home Smart App auf verschiedene Weise mit weiteren TRÅDFRI Beleuchtungen in deinem Zuhause steuern. Dank der smarten Fernbedienung kannst du das Licht dimmen oder die Farbtemperatur von kühlerem auf wärmeres Licht ändern, ohne vom Sofa aufzustehen! Unser gesamtes Beleuchtungssortiment basiert auf energieeffizienten LED-Leuchten. So sparst du bei deiner Stromrechnung.



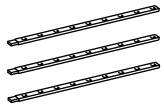
NORRFLY Lichtleiste, LED. Aluminiumfarben. NORRFLY ist mit einem Bewegungsmelder ausgestattet, sodass sich das Licht automatisch ein- und ausschaltet, wenn du den Schrank öffnest und schließt. Mit dem TRÅDFRI Treiber für Fernbedienung und dem FÖRNIMMA Anschlusskabel ergänzen, separat erhältlich. Dimmbar mit dem TRÅDFRI kabellosen Dimmer und dem TRÅDFRI Gateway, separat erhältlich. Diese Leuchten enthalten eingebaute LED-Leuchtmittel der Energieklassen A++ bis A, die nicht ausgetauscht werden müssen.

42 cm	603.322.52
55 cm	403.322.53



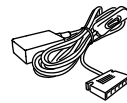
STÖTTA LED-Lichtleiste/Schrank mit Sensor. Batteriebetrieben. Weiss. Das Licht schaltet automatisch ein und aus, wenn du die Schublade öffnest bzw. schließt. So wird keine Energie verschwendet. Batterien sind separat erhältlich; 4 St. AA werden benötigt. IKEA empfiehlt LADDA aufladbare Akkus.

32 cm	103.600.87
52 cm	503.600.90



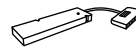
LEDBERG Lichtleiste, LED. 3 St., je 25 cm. Du kannst alle 3 Elemente verbinden oder auch nur 1 Element oder 2 Elemente benutzen. Der beigepackte Transformator unterstützt bis zu 3 in gerader Linie montierte Elemente. IKEA. Modell L1709/L1710 LEDBERG. Diese Leuchten enthalten eingebaute LED-Leuchtmittel der Energieklassen A++ bis A, die nicht ausgetauscht werden müssen.

Weiss	304.009.35
Bunt	904.009.37



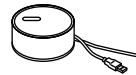
ANSLUTA LED-Treiber mit Kabel. ANSLUTA LED-Treiber mit den VAXMYRA LED-Spots zur Nutzung der herkömmlichen Ein-/Aus-Funktion verwenden.

Bis zu 19 W	804.058.41
-------------	------------



TRÅDFRI Treiber für Fernbedienung. Mit dem FÖRNIMMA Anschlusskabel ergänzen, separat erhältlich. Kann mit dem TRÅDFRI kabellosen Dimmer und dem TRÅDFRI Gateway kombiniert werden.

Bis zu 10 W, für bis zu 3 Einheiten	503.561.87
Bis zu 30 W, für bis zu 9 Einheiten	603.426.56



TRÅDFRI Gateway. Mit dem TRÅDFRI Gateway und der App kannst du jede Lichtquelle individuell steuern, verschiedene Beleuchtungseinstellungen vornehmen und diese mit der Fernbedienung oder der IKEA Home Smart App steuern.

	403.378.06
--	------------



FÖRNIMMA Verbindungskabel. Kann als direkte Verbindung zwischen TRÅDFRI Treiber für Fernbedienung verwendet werden, z. B. zwischen zwei Wandschrankreihen mit nur einem Anschluss an die Netzsteckdose.

2 m	303.946.99
-----	------------

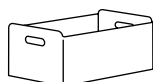
ZUBEHÖR

Breite × Tiefe × Höhe in cm



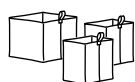
BESTÅ Box. 25×31×15 cm. Perfekt zum Aufbewahren beliebiger Gegenstände, von Zeitschriften und Fernbedienungen bis hin zu DVDs, Kinderspielsachen oder Hobby-Bedarf. Lässt sich dank Griffaussparungen leicht herausziehen und heben. Der weiche Filz schützt deine Accessoires und hält sie schön an ihrem Platz. Passend zu BESTÅ Regalelementen und BESTÅ Schubladenkorpusen. 2 Boxen passen genau auf einen BESTÅ Regalboden oder in einen BESTÅ Schubladenkorpus. Bis 2.5 kg belastbar.

Grau	003.075.52
Gelb	503.098.41



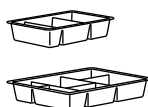
BESTÅ Box. 32×51×21 cm. Perfekt zum Aufbewahren beliebiger Gegenstände, von Zeitschriften und Fernbedienungen bis hin zu DVDs, Kinderspielsachen oder Hobby-Bedarf. Lässt sich dank Griffaussparungen leicht herausziehen und heben. Der weiche Filz schützt deine Accessoires und hält sie an ihrem Platz, damit sie beim Herausziehen der Box nicht verrutschen. Passend für BESTÅ Regalelemente. Bis 5 kg belastbar.

Grau	803.075.53
------	------------



RAGGISAR Korb. 3er-Set. Die Höhe des Korbs kannst du durch Herunterbiegen des Randes selbst bestimmen. Der umgebogene Rand fungiert beim Herausziehen des Korbs als praktischer Griff.

Hellgrau	903.480.15
----------	------------



RAGGISAR Schale. Dunkelgrau. Zur effizienten Raumnutzung kannst du Schalen in verschiedenen Grössen aufeinanderstapeln.

40×30 cm	103.480.19
----------	------------



TJENA Kasten mit Deckel. 25×35×10 cm. Diese niedrige Box eignet sich perfekt zur Aufbewahrung von Papieren und Sammelobjekten bis hin zu Schals und Krawatten.

Weiss	903.954.22
-------	------------



TJENA Kasten mit Deckel. 18×25×15 cm. Diese Box kann zum Organisieren kleinerer Gegenstände wie Kabel, Klebeband oder Schnüre verwendet werden.

Weiss	103.954.21
-------	------------



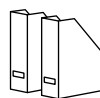
TJENA Kasten mit Deckel. 25×35×20 cm. Die Grösse eignet sich perfekt für Gegenstände aller Art, von Papieren über Sammelobjekte bis hin zu Schuhen und Kleidung.

Weiss	603.954.28
-------	------------

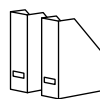


NIMM Kasten mit Deckel. 25×35×20 cm. Die Grösse eignet sich perfekt für Gegenstände aller Art, von Papieren über Sammelobjekte bis hin zu Schuhen und Kleidung.

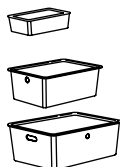
Schwarz	805.181.69
---------	------------



TJENA Zeitschriftensammler. 10×25×30 cm. 2 St.
Weiss 103.954.16



NIMM Zeitschriftensammler. 10×25×30 cm. 2 St.
Schwarz 805.181.74



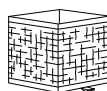
KUGGIS Box mit Deckel. Weiss. Die KUGGIS Serie von Boxen ist praktisch für das Organisieren und Verstauen von Gegenständen – ganz gleich, ob gross oder klein. Dennoch kannst du rasch auf alles zugreifen. Boxen unterschiedlicher Grösse kannst du ganz einfach stapeln, sie passen genau aufeinander.

18×26×8 cm	202.802.07
26×35×15 cm	602.802.05
37×54×21 cm	102.802.03

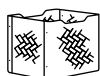


KUGGIS Einsatz mit 8 Fächern. Die Fächer bieten dir einen guten Überblick, sodass du sofort findest, was du brauchst. Wenn du kleine und grosse Gegenstände in der gleichen Box aufbewahren willst, kannst du den Einsatz mit der KUGGIS Box kombinieren.

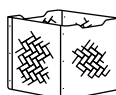
53×36×6 cm	002.802.08
------------	------------



GNABBAS Korb. 32×35×32 cm.
Schwarz/Seegras 604.002.98



BULLIG Box. Bambus/braun.
25×32×25 cm 404.745.96
32×35×33 cm 304.745.92



SERVICELEISTUNGEN BEI IKEA

Weitere Informationen zu unseren Serviceleistungen findest du im IKEA Einrichtungshaus oder auf IKEA.ch/service

Alle Preisangaben verstehen sich in Schweizer Franken (CHF). Preissenkungen während des Jahres sind möglich. Preisänderungen aufgrund von Mehrwertsteuer-Anpassungen vorbehalten. Alle Angaben in dieser Kaufhilfe gelten vorbehaltlich gesetzlich bedingter Änderungen, Satz- und Druckfehler sowie Erklärungsirrtümer. Alle Angaben beziehen sich ausschliesslich auf IKEA Schweiz. Alle Produkte nur solange Vorrat. Bitte beachte, dass gewisse Artikel nicht in allen IKEA Einrichtungshäusern erhältlich sind.